

Stadt Bad Aibling



Haushaltsplan 2022

Haushaltssatzung

Seite 1

und

Haushaltsplan

der Stadt Bad Aibling, Landkreis Rosenheim

für das Haushaltsjahr 2022

1. Einwohnerzahl

a) nach der letzten Volkszählung am 25.05.1987	12.583
b) nach der Bevölkerungsfortschreibung am 31.12.2020	19.097

2. Gesamtfläche der Gemeindeflur 4.139 ha

3. Steuersätze (Hebesätze) des Vorjahres (2021)

Grundsteuer

a) für die land- und forstwirtschaftlichen Betriebe (A)	330 v.H.
b) für die Grundstücke (B)	330 v.H.

Gewerbsteuer 380 v.H.

4. Verkehrsflächen

Länge der zu unterhaltenden Gemeindestraßen 103,460 km

<i>Inhaltsverzeichnis</i>	<i>Seite</i>
Haushaltssatzung	3
Vorbericht	5
Gesamtplan	39
Haushaltsquerschnitt	55
Gruppierungsübersicht	73
Übersicht zur Beurteilung der dauernden Leistungsfähigkeit	87
Finanzierungsübersicht	91
Verwaltungshaushalt	95
Vermögenshaushalt	261
Finanzplan	479
Investitionsprogramm	487
Verzeichnis der Deckungsringe	495
Stellenplan	501
Übersicht über Verpflichtungsermächtigungen	505
Übersicht -Schulden	509
Übersicht -Rücklagen	511

Haushaltssatzung

der Stadt Bad Aibling, Landkreis Rosenheim

für das Haushaltsjahr 2022

Auf Grund des Art. 63 ff. der Gemeindeordnung erläßt die Stadt Bad Aibling folgende Haushaltssatzung:

§ 1

Der Haushaltsplan für das Haushaltsjahr 2022 wird

im Verwaltungshaushalt	
in den Einnahmen und Ausgaben auf je	51.109.300 €
und im Vermögenshaushalt	
in den Einnahmen und Ausgaben auf je	37.950.400 €

festgesetzt.

§ 2

- | | |
|---|--------------|
| (1) Der Gesamtbetrag der Kredite zur Finanzierung von Investitionen und Investitionsförderungsmaßnahmen der Stadt wird auf festgesetzt. | 21.500.000 € |
| (2) Der Gesamtbetrag der Kredite zur Finanzierung von Ausgaben nach dem Vermögensplan der Eigenbetriebe wird auf festgesetzt. | 0 € |

§ 3

Verpflichtungsermächtigungen im Vermögenshaushalt der Stadt werden nicht festgesetzt.

Der Gesamtbetrag der **Verpflichtungsermächtigungen** im Vermögensplan der Eigenbetriebe wird auf 0 € festgesetzt.

§ 4

Die Steuersätze (Hebesätze) für nachstehende Gemeindesteuern werden wie folgt festgesetzt:

1. Grundsteuer	
a) für die land- und forstwirtschaftlichen Betriebe (A)	330 v.H.
b) für die Grundstücke (B)	330 v.H.
2. Gewerbesteuer	380 v.H.

§ 5

- (1) Der Höchstbetrag der **Kassenkredite** zur rechtzeitigen Leistung von Ausgaben nach dem Haushaltsplan der Stadt wird auf 750.000 € festgesetzt.
- (2) Der Höchstbetrag der **Kassenkredite** zur rechtzeitigen Leistung von Ausgaben nach dem Wirtschaftsplan der Eigenbetriebe wird auf 750.000 € festgesetzt.

§ 6

Die Haushaltssatzung tritt mit dem 1. Januar 2022 in Kraft.

Stadt Bad Aibling

Stephan Schlier
Erster Bürgermeister

Stadt Bad Aibling

V o r b e r i c h t

zum Haushaltsplan 2022

(gem. § 2 Abs. 2 Nr. 1 und § 3 KommHV-Kameralistik)

Inhaltsverzeichnis zum Vorbericht

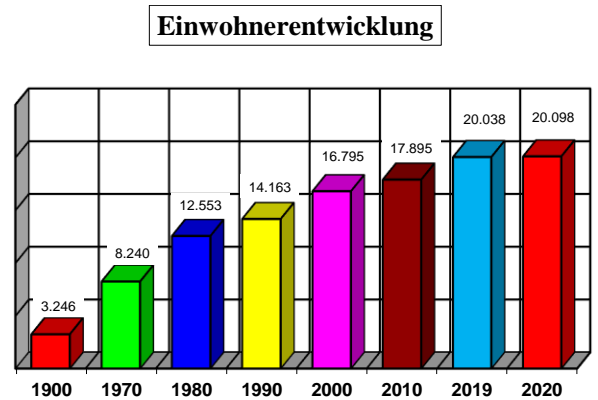
I.	Allgemeines	7
II.	Entwicklung der Einnahmen und Ausgaben in den Haushaltsjahren 2020, 2021 und 2022	8
III.	Abwicklung des Verwaltungshaushaltes 2021	10
	a) Einnahmen	
	b) Ausgaben	
IV.	Abwicklung des Vermögenshaushaltes 2021	
	a) Einnahmen	11
	b) Ausgaben	13
V.	Kassenlage 2021	20
VI.	Verwaltungshaushalt 2022	
	a) Einnahmen	21
	b) Ausgaben	24
	c) Zusammensetzung der Einnahmen des Verwaltungshaushaltes	28
	Zusammensetzung der Ausgaben des Verwaltungshaushaltes	29
VII.	Vermögenshaushalt 2022	30
	a) Einnahmen	
	b) Ausgaben	
VIII.	Investitions- und Finanzplan, Schulden und Vermögensstand	31
IX.	Anmerkungen	34
X.	Beteiligungsberichte gemäß Art. 94 Abs. 1 Nr. 5 GO und Art. 94 Abs. 3 GO	35

I. ALLGEMEINES

Bevölkerungsbewegung

Bad Aibling hatte am 31.12.2020 einen Einwohnerstand von 20.098 Personen.
Zum Vergleich: Die Einwohnerzahl betrug im Jahre

1900	3.246	2008	17.685	(18.052)
1950	7.861	2009	17.804	(18.125)
1970	8.240	2010	17.895	(18.272)
1978	9.556	2011	18.057	(18.323)
1980	12.553	2012	18.287	(17.316)
1990	14.163	2013	18.641	(17.633)
2000	16.795	2014	18.977	(17.983)
2001	17.150	2015	19.444	(18.407)
2002	17.528	2016	19.579	(18.595)
2003	17.741	2017	19.765	(18.817)
2004	17.921	2018	20.018	(19.100)
2005	17.566	2019	20.038	(19.056)
2006	17.526	2020	20.098	(19.097)
2007	17.679			



In der Klammer ist die aml. Einwohnerzahl des Bayer. Landesamtes für Statistik und Datenverarbeitung zum 31.12. des Jahres angegeben.

Gebietsumfang und Grundbesitz

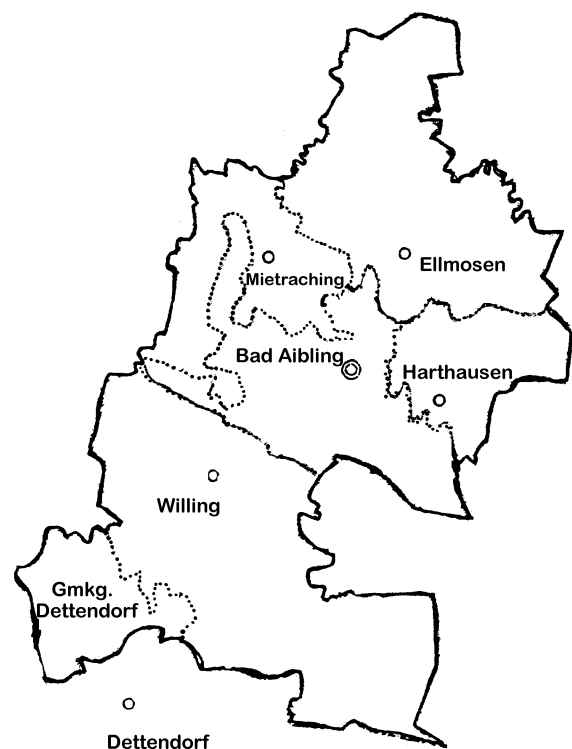
Der Gebietsumfang der Stadt beträgt 4.139 ha (lt. Vermessungsamt Rosenheim Okt. 2016), davon eigener Grundbesitz (mit Stadtwerke) ca. 354,51 ha. Hinzu kommt noch der Grundbesitz an ausmärkischen Flächen von 41,85 ha. Davon sind den Stadtwerken im Stadtgebiet 17,99 ha und ausmärkische Flächen 38,09 ha zuzurechnen. An Gemeindestraßen hat die Stadt 103,460 km (Stand 01.01.2019) zu unterhalten.

Das Gebiet der Stadt Bad Aibling teilt sich auf folgende **Gemarkungen** auf:

Gemarkung Bad Aibling
Gemarkung Dettendorf
Gemarkung Ellmosen
Gemarkung Harthausen
Gemarkung Mietraching
Gemarkung Willing

Das Gebiet der Stadt Bad Aibling teilt sich nach **Nutzungsarten** wie folgt auf:

Nutzungsart	ha
Gebäude- und Freiflächen	508,5818
Landwirtschaftsfläche	2.346,8420
Betriebsfläche	15,2172
Erholungsfläche	37,3910
Verkehrsfläche	181,5794
Waldfläche	905,8108
Wasserfläche	74,2477
Sonstige Fläche	69,4569
Summe:	4.139,1268



II. ENTWICKLUNG DER EINNAHMEN UND AUSGABEN IN DEN HAUSHALTSJAHREN
2020, 2021 und 2022

2020 Abschluß des Verwaltungshaushaltes

(Haushaltsrechnung 2020 Seite 238)

<u>Einnahmen:</u>	Anordnung auf den Haushaltsansatz	€	48.895.758,77
	+ Neue Haushaltseinnahmereste	€	0,00
	./. Abgang alter Haushaltseinnahmereste	€	0,00
	./. Abgang alter Kasseneinnahmereste	€	<u>22.786,30</u>
	= bereinigte Solleinnahmen	€	48.872.972,47
<u>Ausgaben:</u>	Sollausgaben (einschl. Zuführung von € 5.750.756,25 an den Vermögenshaush.)	€	48.872.972,47
	Fehlbetrag / Überschuss	€	0,00

2020 Abschluss des Vermögenshaushaltes

<u>Einnahmen:</u>	Anordnung auf Haushaltsansatz	€	9.523.891,83
	+ Neue Haushaltseinnahmereste	€	1.000.000,00
	./. Abgang alter Haushaltseinnahmereste	€	1.000.000,00
	./. Abgang Kasseneinnahmereste	€	<u>0,00</u>
	= bereinigte Solleinnahmen (einschl. Ent. aus Rücklagen von 0,00 €)	€	9.523.891,83
<u>Ausgaben:</u>	Sollausgaben	€	9.487.723,31
	+ Neue Haushaltsausgabereste	€	572.942,83
	./. Abgang alter Haushaltsausgabereste	€	536.774,31
	./. Abgang alter Kassen-Ausgabereste	€	<u>0,00</u>
	= bereinigte Sollausgaben (einschl. Zuf. an Rücklagen von € 5.750.756,25)	€	9.523.891,83
	Überschuss / Fehlbetrag	€	0,00

GESAMT-RECHNUNGSERGEBNIS 2020
 (Verw.- und Vermögenshaushalt)

in Einnahmen und Ausgaben je € 58.396.864,30

=====

2021 Haushaltsplan

Der Haushaltsplan für das Haushaltsjahr 2021 weist auf

im Verwaltungshaushalt

in den Einnahmen und Ausgaben je € 48.595.300
(= Minderung gegenüber dem Haushaltsansatz des Vorjahres 1,63 %)

und

im Vermögenshaushalt

in den Einnahmen und Ausgaben je € 23.914.500
(= Mehrung gegenüber dem Haushaltsansatz des Vorjahres 47,64 %)

Gesamthaushalt € 72.509.800
(= Mehrung gegenüber dem Haushaltsansatz des Vorjahres 10,54 %)

=====

An Zuführung vom Verwaltungs- an den Vermögenshaushalt sind € 1.110.600 vorgesehen.

2022 Haushaltsplan

Der Haushaltsplan für das Haushaltsjahr 2022 weist auf

im Verwaltungshaushalt

in den Einnahmen und Ausgaben je € 51.109.300
(= Mehrung gegenüber dem Vorjahr 5,17 %)

und

im Vermögenshaushalt

in den Einnahmen und Ausgaben je € 37.950.400
(= Mehrung gegenüber dem Vorjahr 58,69 %)

Gesamthaushalt € 89.059.700
(= Mehrung gegenüber dem Vorjahr 22,82 %)

=====

An Zuführung an den Vermögenshaushalt sind € 2.857.500 vorgesehen.

III. ABWICKLUNG DES VERWALTUNGSHAUSHALTES 2021 (in €)**a) Einnahmen**

Bezeichnung	Haushaltsansatz 2021	vorl. Ergebnis 2021	Mehreinnahmen Mindereinnahmen	Bemerkungen
Grundsteuer A	56.000	57.141,71	1.141,71	
Grundsteuer B	2.250.000	2.293.194,03	43.194,03	
Gewerbesteuer	9.700.000	9.253.359,36	-446.640,64	
Gemeindeanteil an der Einkommensteuer	12.587.000	12.966.438,00	379.438,00	Istergebnis 10.01.2022
Gemeindeanteil an der Umsatzsteuer	1.625.800	1.698.300,00	72.500,00	Istergebnis 10.01.2022
Hundesteuer	42.000	47.610,67	5.610,67	
Zweitwohnungssteuer	15.000	13.675,00	-1.325,00	
Schlüsselzuweisungen	2.529.400	2.529.436,00	36,00	Istergebnis 10.01.2022
Sonst.allg.Zuweisungen v.L.	938.100	979.989,00	41.889,00	Istergebnis 10.01.2022
Pauschale Finanzaufweisung	351.800	351.085,20	-714,80	Istergebnis 10.01.2022
Anteil am Grunderwerb- steueraufkommen	650.000	1.016.093,76	366.093,76	Istergebnis 10.01.2022
Verwarnungsgelder aus der komm.Verw.Überw.	280.000	158.968,20	-121.031,80	Istergebnis 10.01.2022
Gebühren u.ä. Entgelte	4.338.000	3.402.523,68	-935.476,32	
Kurbeitrag	460.000	378.495,07	-81.504,93	
Fremdenverkehrsbeitrag	490.000	484.873,00	-5.127,00	
Einnahmen aus Verkauf, sonst. Verw.- u. Betr.- Einnahmen	1.715.400	1.672.112,58	-43.287,42	
Erstattung von Ausgaben des Verw.- Haushaltes (einschl. innere Verrechnungen)	2.464.100	539.343,72	-1.924.756,28	
Zuweisungen und Zu- schüsse für lfd. Zwecke	3.408.900	3.374.204,65	-34.695,35	
Sonst. Finanzeinnahmen	4.693.800	586.233,16	-4.107.566,84	
Gesamt:	48.595.300	41.803.076,79	-6.792.223,21	

b) Ausgaben

Bezeichnung	Haushaltsansatz 2021	vorl. Ergebnis 2021	Mehrausgaben Minderausgaben	Bemerkungen
Personalausgaben	10.197.500	9.262.545,07	-934.954,93	
Sächl. Verw.- und Betriebsaufwand	17.987.700	9.228.452,26	-8.759.247,74	
Zuweisungen und Zuschüsse	6.808.600	6.064.977,68	-743.622,32	
Zinsausgaben	526.500	367.026,18	-159.473,82	
Gewerbesteuerumlage	893.500	942.132,00	48.632,00	Istergebnis 10.01.2022
Allg.Umlagen (Solidarbeitr.)	0	0,00	0,00	Istergebnis 10.01.2022
Kreisumlage	10.980.900	10.980.812,29	-87,71	Istergebnis 10.01.2022
Verzinsung von Steuernachforderungen	30.000	70.317,89	40.317,89	
Deckungsreserve (allg.)	60.000	0,00	-60.000,00	
Zuführung zum Vermögenshaushalt	1.110.600	0,00	-1.110.600,00	Kann erst mit dem Abschluss 2021 ermittelt werden.
Gesamtplan:	48.595.300	36.916.263,37	-11.679.036,63	

IV. ABWICKLUNG DES VERMÖGENSHAUSHALTES 2021 (in €)1) **Einnahmen**

HHSt.		Ansatz 2021	vorl. Ergebnis 2021	Bemerkungen
	Einrichtungen für die gesamte Verwaltung			
1.0600.3457	Verkauf von Fahrzeugen	0	3.800,00	
1.0600.3610	Investitionszuw. vom Land	0	0,00	
	Summe Einzelplan 0	0	3.800,00	
	Feuerwehr			
1.1319.3457	Verkauf von Fahrzeugen	0	0,00	
1.1319.3610	Investitionszuw. vom Land	0	0,00	
1.1319.3620	Investitionszuw. vom Landkreis	0	0,00	
	Summe Einzelplan 1	0	0,00	
	Schulen			
1.2150.3610	Investitionszuw. vom Land	0	112.677,00	Lehrerdienstgeräte u. Digitales
1.2151.3610	Investitionszuw. vom Land	600.000	21.000,00	Baumaßnahme
1.2152.3450	Verkauf von beweglichen Sachen	0	0,00	
1.2152.3610	Investitionszuw. vom Land	4.000.000	1.415.000,00	Baumaßnahmen
	Summe Einzelplan 2	4.600.000	1.548.677,00	
	Naturschutz, Landschaftspflege			
1.3611.3610	Investitionszuw. vom Land	0	0,00	
1.3651.3610	Investitionszuw. vom Land	0	0,00	
	Summe Einzelplan 3	0	0,00	
	Kindertageseinrichtungen			
1.4605.3610	Investitionszuw. vom Land	0	0,00	FOKUS-Familiennetzwerk
1.4649.3610	Investitionszuw. vom Land	0	0,00	Kindergarten Kellerberg
1.4651.3610	Investitionszuw. vom Land	0	0,00	Waldorfkinderkrippe
1.4652.3610	Investitionszuw. vom Land	0	0,00	Kinderkrippe NANO
1.4653.3610	Investitionszuw. vom Land	0	0,00	Kita Freikirche Adventisten
	Summe Einzelplan 4	0	0,00	
	Eigene Sportstätten			
1.5600.3610	Investitionszuw. Vom Land	0	0,00	
	Summe Einzelplan 5	0	0,00	
	Gemeindestraßen			
1.6300.3401	Veräußerung unbebauter Grundstücke	0	10,00	
1.6300.3520	Gemeindestraßen	0	0,00	Erschließungsbeiträge
1.6300.3610	Gemeindestraßen	170.000	222.748,00	Investitionszuweisungen Land
1.6349.3610	Geh- und Radweg an der St2089	0	150.000,00	Investitionszuweisungen Land
1.6800.3526	Parkeinrichtungen	0	112.000,00	Stellplatzpflicht
1.6801.3526	Tiefgarage Kellerberg	0	1.000.000,00	Stellplatzpflicht
1.6816.3600	Fahrradstellplätze (Kurpark)	17.400	34.615,44	Investitionszuweisungen Bund
1.6816.3610	Fahrradstellplätze (Kurpark)	25.500	0,00	Investitionszuweisungen Land
1.6817.3600	Fahrradstellplätze (Bahnhof)	34.800	10.223,61	Investitionszuweisungen Bund
1.6817.3610	Fahrradstellplätze (Bahnhof)	50.000	0,00	Investitionszuweisungen Land
1.6900.3610	Wasserläufe, Wasserbau	0	0,00	Investitionszuweisungen Land
	Summe Einzelplan 6	297.700	1.529.597,05	

HHSt.		Ansatz 2021	vorl. Ergebnis 2021	Bemerkungen
1.7000.3510	Abwasserbeseitigung Beiträge u. ähnliche Entgelte (Hausanschlüsse)	0	0,00	
1.7000.3531	Beiträge u. ähnliche Entgelte (Herstellungsbeiträge)	180.000	123.524,75	
1.7043.3510	Abwasserentsorgung Ellmosen	0	0,00	Beiträge und ähnliche Entgelte
1.7043.3610	Abwasserentsorgung Ellmosen	0	0,00	Investitionszuweisungen
1.7201.3620	Abfallbeseitigung Investitionszuweisung	0	0,00	Landkreis
1.7701.3450	Fuhrpark Verkauf von bewegl. Sachen	0	0,00	
1.7701.3457	Verkauf von Fahrzeugen	0	6.680,00	
1.7711.3450	Verkauf von bewegl. Sachen	0	0,00	
1.7901.3600	Fremdenverkehr Investitionszuweisungen v. Bund	0	14.700,00	Kultureinrichtungen (Corona)
1.7901.3610	Investitionszuweisungen v. Land	0	0,00	
1.7901.3660	Investitionszuweisungen v. priv.	0	0,00	
1.7911.3610	Sonstige Förderung Wirtschaft und Verkehr Investitionszuweisungen v. Land	280.000	0,00	
	Summe Einzelplan 7	460.000	144.904,75	
1.8151.3250	Stadtwerke Bad Aibling Darlehensrückflüsse	0	0,00	
1.8801.3402	Grundbesitz Veräußerung bebauter Grundst.	0	0,00	
1.8801.3610	Bebauter Grundbesitz	0	78.400,00	Investitionszuweisungen
1.8811.3400	Veräußerung von Grundstücken	0	0,00	
1.8901.3300	Veräußerung von Beteiligungen	0	0,00	
	Summe Einzelplan 8	0	78.400,00	
1.9000.3614	Allgemeine Zuweisungen Pauschale Investitionszuweisung	310.000	0,00	
1.9100.3706	Kreditaufnahmen Kreditaufnahmen vom Bund	0	0,00	
1.9100.3740	Kreditaufnahmen vom sonst. öffentlichen Bereich	0	0,00	
1.9100.3760	Kreditaufnahmen vom sonst. öffentlichen Bereich	0	0,00	
1.9100.3770	Kreditaufnahmen vom Kreditmarkt	11.200.000	4.500.000,00	voraussichtlich HER
1.9101.3100	Entnahme aus der Allg. Rücklage	5.936.200	0,00	
1.9161.3000	Zuführung vom Verwaltungshaushalt	1.110.600	0,00	Das Ergebnis 2021 kann erst mit dem Abschluss ermittelt werden.
	Summe Einzelplan 9	18.556.800	4.500.000,00	
Gesamt	Vermögenshaushalt Einnahmen	23.914.500	7.805.378,80	

b) Ausgaben

HHSt.		Ansatz 2021	vorl. Ergebnis 2021	Bemerkungen
1.0200.9350	Hauptverwaltung Erwerb von bewegl. Sachen des Anlagevermögens	3.000	0,00	
1.0300.9350	Finanzverwaltung Erwerb von bewegl. Sachen des Anlagevermögens	3.000	0,00	
1.0501.9350	Standesamt Erwerb von bewegl. Sachen des Anlagevermögens	3.000	0,00	
1.0600.9350	Gesamte Verwaltung Erwerb von bewegl. Sachen des Anlagevermögens	105.000	14.683,00	
1.0600.9357	Beschaffung von Fahrzeugen	0	0,00	
1.0600.9400	Hochbaumaßnahme Rathaus	30.000	0,00	
1.0600.9401	Hochbaumaßn. Am Klafferer	0	0,00	
1.0600.9402	Hochbaumaßnahmen	0	0,00	
1.0600.9403	Hochbaumaßnahmen	0	0,00	
1.0600.9404	Hochbaumaßnahmen	0	0,00	
	Summe Einzelplan 0	144.000	14.683,00	
1.1122.9350	Kommunale Verkehrsüberwachung Erwerb von bewegl. Sachen des Anlagevermögens	2.000	0,00	
1.1161.9350	Einwohnermeldeamt Erwerb von bewegl. Sachen des Anlagevermögens	3.000	0,00	
1.1319.9350	Feuerwehr Erwerb von bewegl. Sachen des Anlagevermögens	23.200	8.233,72	
1.1319.9351	Erwerb von bewegl. Sachen des Anlagevermögens	47.400	33.935,04	
1.1319.9352	Erwerb von bewegl. Sachen des Anlagevermögens	4.700	2.769,76	
1.1319.9353	Erwerb von bewegl. Sachen des Anlagevermögens	7.700	3.267,26	
1.1319.9354	Erwerb von bewegl. Sachen des Anlagevermögens	4.600	4.311,08	
1.1319.9355	Erwerb von bewegl. Sachen des Anlagevermögens	15.500	5.611,28	
1.1319.9356	Erwerb von bewegl. Sachen des Anlagevermögens	4.800	6.510,80	Überplanmäßige Ausgaben
1.1319.9357	Beschaffung von Fahrzeugen	531.000	453.459,42	
1.1319.9400	Feuerwehrhaus Bad Aibling	2.000.000	259.162,98	
1.1319.9401	Feuerwehrhaus Berbling	25.000	0,00	
1.1319.9402	Feuerwehrhaus Harthausen	0	0,00	
1.1319.9403	Feuerwehrhaus Willing	0	0,00	
1.1319.9404	Feuerwehrhaus Ellmosen	0	0,00	
1.1319.9500	Tiefbaumaßnahmen	0	0,00	
1.1319.9501	Tiefbaumaßnahmen	0	0,00	
	Summe Einzelplan 1	2.668.900	777.261,34	

HHSt.		Ansatz 2021	vorl. Ergebnis 2021	Bemerkungen
1.2151.9350	Luitpold-Schule Erwerb von bewegl. Sachen des Anlagevermögens	180.000	47.255,45	
1.2151.9400	Hochbaumaßnahmen	0	0,00	
1.2151.9401	Hochbaumaßnahmen	0	0,00	
1.2151.9402	Hochbaumaßnahmen	1.560.000	207.436,79	
1.2152.9320	St.-Georg-Schule Erwerb von Grundstücken	0	0,00	
1.2152.9350	Erwerb von bewegl. Sachen des Anlagevermögens	30.000	42.501,93	Überplanmäßige Ausgaben
1.2152.9400	Hochbaumaßnahmen	7.000.000	5.373.908,09	
1.2152.9401	Hochbaumaßnahmen	660.000	723.131,82	Überplanmäßige Ausgaben
1.2152.9402	Hochbau -Allgemein-	0	0,00	
1.2152.9500	Tiefbaumaßnahmen	0	0,00	
1.2154.9400	Hochbaumaßnahmen	1.400.000	211.422,58	
	Summe Einzelplan 2	10.830.000	6.605.656,66	
1.3400.9358	Erwerb von Kunstgegenständen	5.000	0,00	
1.3501.9400	Volkshochschulen Hochbaumaßnahmen	0	0,00	
1.3521.9350	Bücherei Erwerb von bewegl. Sachen den Anlagevermögens	3.000	1.985,79	
1.3611.9500	Naturschutz, Landschaftspflege	20.000	0,00	
1.3651.9400	Hochbaumaßnahmen	50.000	0,00	
1.3651.9500	Tiefbaumaßnahmen	20.000	0,00	
1.3651.9820	Denkmalschutz u. -pflege	0	0,00	
	Summe Einzelplan 3	98.000	1.985,79	
1.4000.9350	Gewerbe- und Sozialamt Erwerb von bewegl. Sachen des Anlagevermögens	0	1.885,14	Überplanmäßige Ausgaben
1.4351.9350	Obdachlosenheime Erwerb von bewegl. Sachen des Anlagevermögens	5.000	0,00	
1.4601.9400	Jugendzentrum Mosaik Hochbaumaßnahmen	0	0,00	
1.4605.9400	FOKUS-Familiennetzwerk Hochbaumaßnahmen	0	0,00	
1.4609.9350	Spielplätze Erwerb von beweglichen Sachen des Anlagevermögens	10.000	0,00	
1.4609.9500	Tiefbaumaßnahmen	30.000	0,00	
1.4641.9350	Kindergarten Hofberg Erwerb von bewegl. Sachen des Anlagevermögens	17.000	9.578,00	
1.4641.9359	Gartenspielgeräte	1.500	0,00	
1.4641.9400	Kindergarten Hofberg Hochbaumaßnahmen	0	0,00	
	Übertrag Einzelplan 4	63.500	11.463,14	

HHSt.		Ansatz 2021	vorl. Ergebnis 2021	Bemerkungen
	Übertrag Einzelplan 4	63.500	11.463,14	
1.4642.9350	Kindergarten Ellmosen Erwerb von bewegl. Sachen des Anlagevermögens	1.500	0,00	
1.4642.9359	Gartenspielgeräte	1.000	0,00	
1.4642.9400	Hochbaumaßnahmen	0	0,00	
1.4642.9500	Tiefbaumaßnahmen	0	0,00	
1.4643.9350	Kindergarten Berbling Erwerb von bewegl. Sachen des Anlagevermögens	1.500	0,00	
1.4643.9359	Gartenspielgeräte	1.000	0,00	
1.4643.9400	Hochbaumaßnahmen	20.000	10.315,03	
1.4644.9350	Kinderhaus Westendstraße Erwerb von bewegl. Sachen des Anlagevermögens	5.000	0,00	
1.4644.9359	Gartenspielgeräte	2.000	981,75	
1.4644.9400	Hochbaumaßnahmen	0	0,00	
1.4646.9350	Kindergargen Willing Erwerb von bewegl. Sachen des Anlagevermögens	0	0,00	
1.4646.9400	Hochbaumaßnahmen	0	0,00	
1.4648.9400	Kindergarten Flurstraße Hochbaumaßnahmen	0	0,00	
1.4649.9400	Kindergarten Kellerberg Hochbaumaßnahmen	0	0,00	
1.4651.9870	Waldkindergarten Investitionszuschüsse	100.000	0,00	
1.4652.9870	Kinderkrippe Nano Investitionszuschüsse	0	0,00	
1.4653.9870	Kita Freikirche Adventisten Investitionszuschüsse	0	0,00	
1.4654.9870	Kita Mariä Himmelfahrt Investitionszuschüsse	0	0,00	
	Summe Einzelplan 4	195.500	22.759,92	
1.5600.9350	Eigene Sportstätten Erwerb von bewegl. Sachen	20.000	0,00	
1.5600.9400	Hochbaumaßnahmen	100.000	0,00	
1.5600.9401	Hochbaumaßnahmen	0	0,00	
1.5600.9402	Hochbaumaßnahmen	0	0,00	
1.5600.9500	Tiefbaumaßnahmen	100.000	18.885,00	
1.5700.9350	Schwimmbad Harthausen Erwerb von bewegl. Sachen	5.000	29.223,69	Überplanmäßige Ausgaben
1.5700.9400	Hochbaumaßnahmen	0	0,00	
1.5800.9350	Park- und Gartenanlagen Erwerb von bewegl. Sachen	0	-565,25	
1.5800.9500	Tiefbaumaßnahmen	0	0,00	
	Summe Einzelplan 5	225.000	47.543,44	

HHSt.		Ansatz 2021	vorl. Ergebnis 2021	Bemerkungen
1.6000.9350	Bauverwaltung Erwerb von bewegl. Sachen	4.000	4.125,00	Überplanmäßige Ausgaben
1.6300.9320	Gemeindestraßen Erwerb von Grundstücken	50.000	19.644,03	
1.6300.9350	Erwerb von bewegl. Sachen	0	0,00	
1.6300.9510	Strassen, Plätze, Brücken u.ä.	100.000	0,00	
1.6300.9620	Betriebsanlagen	0	0,00	
1.6302.9510	Lagerhausstrasse	0	0,00	
1.6304.9510	Ghersburgstrasse (Klärwerk)	0	0,00	
1.6306.9510	Westerfeldweg	0	0,00	
1.6316.9510	Haltestellen Infotafeln	50.000	0,00	
1.6320.9510	Grassingerstrasse	0	0,00	
1.6323.9510	Wennerbergstrasse	0	0,00	
1.6324.9510	Fuß- und Radfahrwege	50.000	0,00	
1.6326.9510	Harthäuser Straße	0	-1.530,53	
1.6327.9510	Münchnerstr./Westendstr. Kreisel	0	0,00	
1.6329.9510	Thürhamer Strasse (West)	0	0,00	
1.6330.9510	Johann-Meishammer-Straße	0	0,00	
1.6331.9510	Geh- u.Radweg Münchner Str.	0	0,00	
1.6332.9510	Gartenstraße	0	0,00	
1.6333.9510	Eisenbahnkreuzungen	5.000	0,00	
1.6334.9510	Verkehrsberuhigte Zonen	15.000	0,00	
1.6339.9510	Bahnunterführung am Bahnhof (Verbesserung)	0	0,00	
1.6340.9510	Hofmühlstrasse (Gehweg)	25.000	0,00	
1.6341.9510	Hofmühlstrasse (Treppe)	220.000	12.653,46	
1.6342.9510	Zellerweg	0	0,00	
1.6343.9510	Münchnerstrasse	0	0,00	
1.6347.9510	Willinger Strasse	15.000	0,00	
1.6349.9510	Geh- u. Radweg an der ST 2089	250.000	152.324,12	
1.6354.9510	Joseph-Götsch-Strasse	0	0,00	
1.6358.9510	Schwarzenbergstrasse	0	0,00	
1.6359.9510	Josef-Mayer-Straße	0	0,00	
1.6370.9510	Pullacher Strasse	30.000	0,00	
1.6372.9510	Lindenstrasse	0	0,00	
1.6375.9510	Mitterfeldstrasse	0	0,00	
1.6377.9510	Dorferneuerung Berbling	50.000	0,00	
1.6379.9510	Maximiliansplatz	0	0,00	
1.6381.9510	Eschenweg	0	0,00	
1.6384.9510	Flurstraße (Teilausbau)	200.000	163.669,47	
1.6385.9350	Erwerb von bewegl. Sachen	0	0,00	
1.6385.9510	Marienplatz (Umgestaltung)	0	0,00	
1.6386.9510	Wendelsteinstr.	0	0,00	
1.6387.9510	Ellmosener Str.	0	0,00	
1.6389.9510	Rosenheimer Str. (Umgestaltung Nähe Kurpark)	0	0,00	
1.6390.9510	Kreisverkehrsplatz Mietraching	0	0,00	
1.6391.9510	Linksabbiegespur ST 2089	600.000	60.312,06	
1.6400.9500	Brücken/Stege	250.000	113.326,19	
1.6401.9500	Mühlbach- u. Glonnbrücke	0	0,00	
1.6403.9500	Brücke Unterheufeld	0	0,00	
	Übertrag Einzelplan 6	1.914.000	524.523,80	

HHSt.		Ansatz 2021	vorl. Ergebnis 2021	Bemerkungen
	Übertrag Einzelplan 6	1.914.000	524.523,80	
1.6412.9500	Glonnstege	0	0,00	
1.6709.9500	Straßenbeleuchtung	200.000	20.367,90	
1.6800.9500	Parkeinrichtungen; Tiefbaumaßnahmen	0	0,00	
1.6800.9631	Betriebstechn. Anlagen	10.000	0,00	
1.6801.9500	Tiefgarage Kellerberg	0	6.460,00	Überplanmäßige Ausgaben
1.6813.9500	Parkplatz nördlich der Bahnlinie	70.000	29.368,15	
1.6813.9631	Betriebstechn. Anlagen	0	0,00	
1.6814.9500	Parkplatz Lindenstraße	0	272,08	Überplanmäßige Ausgaben
1.6816.9500	Fahrradstellplätze (Kurpark)	90.000	65.723,62	
1.6817.9500	Fahrradstellplätze (Bahnhof)	240.000	23.692,62	
1.6900.9500	Wasserläufe, Wasserbau: Tiefbaumaßnahmen	90.000	14.796,46	
1.6901.9500	Hochwasserschutz Moosbach-Dorfbach	70.000	47.654,95	
1.6902.9500	Oberflächenentw. Dekan-Albrecht-Straße	0	0,00	
1.6903.9500	Rückhalteanlage Feldbach	40.000	0,00	
1.6904.9819	Hochwasserschutz Bad Aibling	200.000	0,00	
1.6905.9500	Oberflächenentw. Hochries-/Hochfellnstraße	30.000	0,00	
1.6906.9500	Oberflächenentw. Soinstr./Heubergstr.	0	0,00	
1.6908.9500	Oberflächenentw. Milchhäuslstr.	0	0,00	
	Summe Einzelplan 6	2.954.000	732.859,58	
	Abwasserbeseitigung			
1.7000.9535	Entwässerung	100.000	9.878,77	
1.7005.9630	Pumpenhäuser, Betriebst.Anl.	0	0,00	
1.7007.9535	Regenüberlaufbecken 1	0	0,00	
1.7013.9535	RÜB am Klärwerk	75.000	0,00	
1.7023.9535	Kanal Unterheufeld/Markfeld	0	0,00	
1.7031.9535	Kanal Wendelsteinstrasse	0	0,00	
1.7032.9535	Entwässerung Gewerbepark Markfeld	0	0,00	
1.7035.9535	Kanal Schönbergerstrasse	0	0,00	
1.7041.9535	Entwässerung TG Kellerberg	0	0,00	
1.7042.9535	Entwässerung Rupert-Egenberger-Schule	0	0,00	
1.7043.9535	Kanal Ellmosen	0	0,00	
1.7051.9535	Kanal Mitterfeldstrasse	0	0,00	
1.7055.9535	Kanal Dekan-Albrecht-Strasse	0	0,00	
1.7064.9535	Kanal Am Windschlag	115.000	0,00	
1.7069.9535	Kanal Mitterham-Westerham	0	0,00	
1.7070.9535	Kanal Pullacher Strasse	25.000	0,00	
1.7071.9535	Kanal Ellmosener Strasse	0	0,00	
1.7181.9350	Kläranlage Erwerb von bewegl. Sachen des Anlagevermögens	25.000	12.684,10	
1.7181.9357	Beschaffung von Fahrzeugen	0	0,00	
	Übertrag Einzelplan 7	340.000	22.562,87	

HHSt.		Ansatz 2021	vorl. Ergebnis 2021	Bemerkungen
	Übertrag Einzelplan 7	340.000	22.562,87	
1.7181.9400	Kläranlage Hochbaumaßnahme	50.000	193.421,67	Überplanmäßige Ausgaben
1.7181.9535	Schlammplätze	600.000	0,00	
1.7181.9600	Betriebsanlagen	250.000	230.849,97	
1.7181.9601	Rechenanlage	720.000	13.822,50	
1.7181.9630	Sanierung techn. Anlagen	150.000	1.518,15	
1.7201.9400	Hochbaumaßnahmen	0	0,00	
1.7201.9500	Tiefbaumaßnahmen	0	0,00	
1.7300.9350	Märkte Erwerb von bewegl. Sachen des Anlagevermögens	1.000	0,00	
1.7500.9350	Bestattungswesen Erwerb von bewegl. Sachen des Anlagevermögens	14.000	0,00	
1.7500.9357	Beschaffung von Fahrzeugen	0	0,00	
1.7500.9400	Hochbaumaßnahmen	350.000	54.233,56	
1.7500.9500	Tiefbaumaßnahmen	0	0,00	
1.7621.9350	Ausstellungshalle	0	0,00	
1.7622.9350	Erwerb von bewegl. Sachen des Anlagevermögens	1.000	0,00	
1.7622.9400	Hochbaumaßnahmen	0	0,00	
1.7623.9350	Erwerb von bewegl. Sachen des Anlagevermögens	0	0,00	
1.7623.9400	Hochbaumaßnahmen	0	0,00	
1.7624.9400	Hochbaumaßnahmen	0	0,00	
1.7624.9500	Tiefbaumaßnahmen	0	0,00	
1.7631.9350	Kirchenuhren Erwerb von bewegl. Sachen des Anlagevermögens	2.000	0,00	
1.7701.9350	Fuhrpark Erwerb von bewegl. Sachen des Anlagevermögens	10.000	0,00	
1.7701.9357	Beschaffung von Fahrzeugen	90.000	0,00	
1.7711.9350	Bauhof Erwerb von bewegl. Sachen des Anlagevermögens	90.000	12.415,39	
1.7711.9400	Hochbaumaßnahmen	30.000	0,00	
1.7711.9500	Tiefbaumaßnahmen	50.000	0,00	
1.7901.9350	Fremdenverkehr Erwerb von bewegl. Sachen des Anlagevermögens	43.000	23.736,00	
1.7901.9357	Beschaffung von Fahrzeugen	0	0,00	
1.7901.9400	Hochbaumaßnahmen	0	3.949,58	Überplanmäßige Ausgaben
1.7901.9450	Kurhaus – Restaurant	0	0,00	
1.7901.9500	Kurpark	20.000	14.449,36	
1.7901.9501	Tiefbaumaßnahmen	0	0,00	
1.7911.9350	Erwerb von bewegl. Sachen des Anlagevermögens	10.000	0,00	
1.7911.9500	Sonstige Wirtschaftsförderung	350.000	41.061,43	
1.7911.9501	Sonstige Wirtschaftsförderung	5.000	6.186,81	Überplanmäßige Ausgaben
	Summe Einzelplan 7	3.176.000	618.207,29	

HHSt.		Ansatz 2021	vorl. Ergebnis 2021	Bemerkungen
1.8151.9300	Stadtwerke; Kapitaleinlage	750.000	300.000,00	
1.8411.9300	Unternehmen der Wirtschaftsförderung Erwerb von Beteiligungen	0	0,00	
1.8801.9322	Bebauter Grundbesitz Erwerb bebauter Grundstücke	0	65.061,75	Überplanmäßige Ausgaben
1.8801.9350	Erwerb von bewegl. Sachen des Anlagevermögens	2.500	0,00	
1.8801.9400	Hochbaumaßnahmen	0	0,00	
1.8801.9401	Hochbaumaßnahmen	30.000	0,00	
1.8801.9402	Hochbaumaßnahmen	100.000	0,00	
1.8801.9403	Hochbaumaßnahmen	0	0,00	
1.8801.9404	Hochbaumaßnahmen	0	1.009,50	Überplanmäßige Ausgaben
1.8801.9405	Hochbaumaßnahmen	0	0,00	
0.8801.9500	Hochbaumaßnahmen	20.000	5.241,20	
1.8811.9321	Unbebauter Grundbesitz Erwerb unbebauter Grundstücke	282.000	417.415,00	Überplanmäßige Ausgaben
1.8904.9250	Ansparkonto Ansparkonto	0	120.000,00	Überplanmäßige Ausgaben
	Summe Einzelplan 8	1.184.500	908.727,45	
1.9100.9708	Tilgungsausgaben; KfW-Darlehen	610.400	610.333,25	
1.9100.9718	an das Land	0	0,00	
1.9100.9740	an den sonst. öffentl. Bereich	0	0,00	
1.9100.9760	an den Kreditmarkt (öffentl.)	0	0,00	
1.9100.9770	an den Kreditmarkt (privatr.)	1.828.200	1.528.102,41	
1.9100.9900	Kreditbeschaffungskosten	0	0,00	
1.9101.9100	Zuführung zur Allg. Rücklage	0	0,00	Das Ergebnis 2021 kann erst mit dem Abschluss ermittelt werden.
1.9161.9000	Zuführung an den Verwaltungshaushalt	0	0,00	Das Ergebnis 2021 kann erst mit dem Abschluss ermittelt werden.
	Summe Einzelplan 9	2.438.600	2.138.435,66	
Gesamt	Vermögenshaushalt Ausgaben	23.914.500	11.868.120,13	

V. KASSENLAGE 2021

Die finanziellen Verhältnisse waren im Jahr 2021 geordnet. **Kassenkredite** zur rechtzeitigen Leistung von Ausgaben nach dem Haushaltsplan wurden nicht in Anspruch genommen.

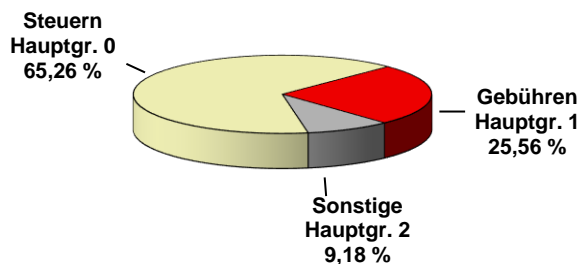
Für die Kreditermächtigung der Haushaltssatzung 2020 in Höhe von 3.700.000,00 € wurden im Rahmen der Haushaltsrechnung 2020 auch Haushaltseinnahmereste für Kreditaufnahmen in Höhe von 1.000.000,00 € entsprechend dem Verzeichnis zur Deckung von Haushaltsausgaberesten für das Jahr 2021 gebildet.

In § 2 Abs. 1 der Haushaltssatzung für das Jahr 2021 wurde der Gesamtbetrag der Kredite zur Finanzierung von Investitionen und Investitionsförderungsmaßnahmen der Stadt Bad Aibling auf 11.200.000,00 € festgesetzt.

Die Haushaltseinnahmereste für Kreditaufnahmen in Höhe von 1.000.000,00 € wurden im Haushaltsjahr 2021 nicht in Anspruch genommen. Im Rahmen der Jahresrechnung 2021 soll ein Abgang von HER erfolgen. Die Kreditaufnahmen in Höhe von 11.200.000,00 € wurden im Jahr 2021 nur teilweise mit einem Betrag in Höhe von 4.500.000,00 € zur Finanzierung der Investitionsmaßnahmen ausgeschöpft. Im Rahmen der Jahresrechnung 2021 werden voraussichtlich auch insgesamt Haushaltseinnahmereste in Höhe von 3.500.000,00 € in das Haushaltsjahr 2022 übertragen zur Deckung der zu bildenden Haushaltsausgabereste in der Jahresrechnung 2021. Die tatsächliche Höhe der Übernahme von Haushaltseinnahmeresten wird im Rahmen der Rechnungslegung 2021 festgestellt. Die **Einnahmen** wurden rechtzeitig und vollständig eingezogen, die **Ausgaben** entsprechend verwaltet.

VI. Verwaltungshaushalt 2022

Allgemeine Erläuterungen

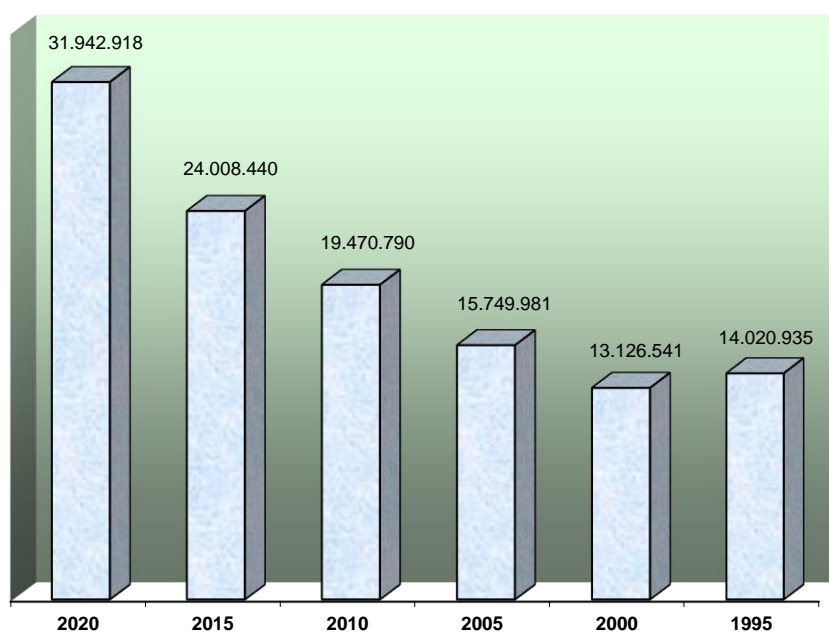
**a) Einnahmen**

Bezeichnung	Haushalts- ansatz 2022 €	Haushalts- ansatz 2021 €	Ergebnis 2020 €	Bemerkungen
Grundsteuer A	56.000	56.000	56.803,77	Hebesatz 330 v.H. ab 01.01.2016
Grundsteuer B	2.350.000	2.250.000	2.325.165,13	Hebesatz 330 v.H. ab 01.01.2009
Gewerbesteuer	10.000.000	9.700.000	8.686.178,43	Hebesatz 380 v. H. ab 01.01.2010
Gemeindeanteil an der Einkommensteuer	13.172.400	12.587.000	12.066.411,00	
Gemeindeanteil an der Umsatzsteuer	1.437.800	1.625.800	1.690.798,00	
Hundesteuer	45.000	42.000	45.109,00	
Zweitwohnungssteuer	15.000	15.000	13.600,00	Einführung ab 01.01.2005
Schlüsselzuweisungen	3.897.900	2.529.400	3.617.552,00	
Familienleistungsausgleich	1.025.900	938.100	1.327.689,00	
Pauschale Finanzzuweisungen	351.800	351.800	351.895,68	
Anteil am Grunderwerbsteueraufkommen	720.000	650.000	752.529,03	
Verwarnungsgelder aus der Kommunalen Verkehrsüberwachung	280.000	280.000	237.849,89	
Gebühren und ähnl. Entgelte	5.293.500	5.288.000	4.700.291,18	Änderungen: Sonstige + 113.400 0200: Allg. Verwaltung + 0 0300: Finanzverw. + 0 0501: Standesamt + 0 1161: Einwohnerwesen + 1.000 215 : Schulen + 100 3521: Bücherei + 0 4000: Gewerbe- u. Sozialamt + 0 464: Kindergärten - 5.000 560: Sportanlagen + 1.000 5700: Badeanstalten + 0 7000: Kanalgebühren - 100.000 7300: Marktgebühren + 0 7500: Bestattungswesen + 0 77: Fuhrpark/Bauhof - 5.000 7901: Fremdenverkehr + 0 8801: Bebauter Grundbesitz + 0

Bezeichnung	Haushalts- ansatz 2022 €	Haushalts- ansatz 2021 €	Ergebnis 2020 €	Bemerkungen
Einnahmen aus Verkauf, sonst. Verw.- und Betriebseinnahmen	1.684.100	1.715.400	1.958.223,41	Änderungen: Einnahmen aus sonst. Verkäufen + 0 Mieten, Pachten - 4.300 Sonst. Verw.- und Betriebseinn. - 27.000
Erstattung von Ausgaben des Verwaltungshaushaltes (einschl. innere Verr.)	2.457.400	2.464.100	2.789.211,57	Änderungen: Änderungen Sonstige: + 0 0200: Verwaltungskostenbeitr. + 1.000 0300: Verwaltungskostenbeitr. + 800 0501: Verwaltungskostenbeitr. + 200 0521: Wahlen, Erstattungen - 11.000 1319: Atemschutzübungstrecke + 0 2150: Gastschulbeiträge, Erst. + 0 4000: Verwaltungskostenbeitr. + 1.500 6000: Verwaltungskostenbeitr. + 800 7201: Erst.Lkr.f.Wertstoffhof + 0 7500: Friedhof, Erst.d.Landes + 0 7701: Furhpark - 0 7711: Bauhof - 0 7901: Erst.von AIB-KUR + 0 Innere Verrechnungen
Zuweisungen und Zuschüsse für lfd.Zwecke	3.629.700	3.408.900	3.633.412,40	Änderungen: Schulen: Lernmittelfreiheit + 0 0600: Gesamte Verwaltung + 0 1319: Feuerwehr + 0 1400: Katastrophenschutz + 120.000 2150: Grund- u. Hauptschulen - 10.000 2901: Schülerbeförderung + 0 3400: Kunstpflege + 0 3521: Bücherei + 0 4601: Jugendzentrum Mosaik + 0 464 : Förderung Kindergärten + 80.100 4900: Spenden, Schenkungen + 0 6020: Klimaschutz + 10.700 6100: Städtebauförderung - 0 6300: Kfz-Steuer-Anteil + 0 7901: Fremdenverkehr + 20.000 7911: Wirtschaftsförderung + 0
Sonstige Finanzeinnahmen	4.692.800	4.693.800	4.620.252,98	Änderungen: Zinseinnahmen + 0 Konzessionsabgaben + 0 Schuldendiensthilfen + 0 Weitere Finanzeinnahmen - 1.000 Kalkulatorische Kosten + 0
Summe Einnahmen	51.109.300	48.595.300	48.872.972,47	

Entwicklung der Steuereinnahmen einschl. Kurbeitrag und Fremdenverkehrsbeitrag (in €)

Bezeichnung	2020 Ansatz	2015	2010	2005	2000	1995
Kurbeitrag	354.194,28	453.921,11	445.190,57	331.413,02	353.551,91	561.661,87
Fremdenverkehrs- beitrag	417.143,00	551.999,13	510.164,71	510.251,83	284.764,67	1.046.296,97
Grundsteuer A	56.803,77	49.988,16	44.580,68	39.682,78	35.763,00	37.570,58
Grundsteuer B	2.325.165,13	2.083.489,82	1.876.197,27	1.633.483,78	1.570.177,45	1.154.781,00
Gewerbesteuer	8.686.178,43	5.454.963,81	4.693.262,32	5.046.566,48	3.123.129,82	4.723.778,14
Einkommen- steueranteil	12.066.411,00	9.945.687,00	6.904.873,00	5.056.606,00	5.400.775,12	4.390.467,99
Umsatzsteuer- anteil	1.690.798,00	770.404,00	475.469,00	347.163,00	349.523,22	0,00
Hundesteuer	45.109,00	39.389,00	35.527,28	30.329,59	15.879,98	14.817,24
Zweitwohnungs- steuer	13.600,00	14.450,00	17.300,00	31.887,50	0,00	0,00
Schlüssel- zuweisungen	3.617.552,00	2.809.860,00	2.962.652,00	1.475.088,00	1.138.096,87	1.497.136,25
Sonst.allg.Zuw.	1.327.689,00	754.534,00	687.017,00	407.508,00	370.275,54	0,00
Pausch. Finanzzuweisung	351.895,68	294.571,30	301.518,50	294.943,59	278.550,28	236.001,08
Grunderwerbst.	752.529,03	561.953,23	294.046,07	333.792,85	186.806,33	306.138,22
Getränkesteuer	0,00	0,00	0,00	0,00	0,00	0,00
Ausgleich d. Wegfalls der Getränkesteuer	0,00	0,00	0,00	0,00	0,00	0,00
Überlassung des Aufkommens Verwarnungsgeld.	237.849,89	223.229,80	222.991,15	211.264,79	19.247,17	52.285,56
Vergnügungs- steuer	0,00	0,00		0,00	0,00	0,00
	31.942.918,21	24.008.440,36	19.470.789,55	15.749.981,21	13.126.541,36	14.020.934,90

**Entwicklung der Steuereinnahmen einschl.
Kurbeitrag und Fremdenverkehrsbeitrag**

b) Ausgaben:

Bezeichnung	Haushalts- ansatz 2022 €	Haushalts- ansatz 2021 €	Ergebnis 2020 €	Bemerkungen
Personalausgaben	10.250.700	10.197.500	8.662.313,30	Personalkostensteigerung von 53.200 € (0,52%). Eingeplant wurden Leistungsentgelte nach TVöD, Qualitätsmanagement, Tarifverhandlungen sowie verschiedene personelle Veränderungen. Hierzu wird auf den Stellenplan 2022 verwiesen. Die Personalkosten 2022 belaufen sich auf 21,24 % des Verwaltungshaushaltes -ohne Zuführung zum Vermögenshaushalt- (im Vorjahr 21,48 %).
Sächlicher Verwaltungs- und Betriebsaufwand	18.703.400	17.987.700	15.940.983,78	Mehrung 715.700 € bzw. + 3,98 %. Gebäude- u. Grundstücksunterhalt + 368.500 <i>Insbesondere bedingt durch Maßnahmen auf Grund der Energieeinsparungsverordnung</i> 5800 Park- und Gartenanlagen 6300 Gemeindestraßen. 7901 Kurhaus, Kurpark 8801 Städt. Gebäude Geräte, Ausstattungs- und Ausrüstungsgegenstände + 38.800 Mieten und Pachten + 13.400 Bewirtschaftung der Grundstücke und baulichen Anlagen usw. - 32.900 Haltung von Fahrzeugen + 54.500 Besondere Aufwendungen für Bedienstete - 24.000 Weitere Verwaltungs- und Betriebsausgaben - 79.300 Steuern, Geschäftsausgaben u.a. Planungskosten + 337.700 Erstattung von Ausgaben des Verwaltungshaushaltes + 39.000 Kalkulatorische Kosten + 0 Einzelplan 2 - Volksschulen Die Schülerzahlen - Stand 03.12.2021 - 781 Schüler (Vorjahr: 768), also um 13 Schüler mehr. An Klassen wurden gebildet: Luitpold-VS (G+H) 17 (17) Klassen 377 (371) Schüler = Durchschnitt pro Klasse 22,18 (21,82) Schüler St.-Georg-VS (G+H) 20 (21) Klassen 404 (397) Schüler = Durchschnitt pro Klasse 20,20 (18,90) Schüler Zuschussbetrag pro Schüler = 2.815,75 €/Jahr, dies entspricht 234,65 €/Monat.

Bezeichnung	Haushalts- ansatz 2022 €	Haushalts- ansatz 2021 €	Ergebnis 2020 €	Bemerkungen																																																																		
				<p>Einzelplan 4 - Soziale Sicherung</p> <p>Kindergärten: Zur Zeit besuchen 166 Kinder (Stand 03.12.2021) die städt. Kindergärten.</p> <table data-bbox="882 436 1540 571"> <tr> <td>Kindergarten Hofberg</td> <td>51 Kinder</td> </tr> <tr> <td>Kindergarten Ellmosen</td> <td>23 Kinder</td> </tr> <tr> <td>Kindergarten Berbling</td> <td>25 Kinder</td> </tr> <tr> <td>Kinderhaus Westendstraße</td> <td>67 Kinder</td> </tr> </table> <p>Der Zuschussbedarf für die Städt. Kindergärten beträgt 756.600 € (Vorjahr 800.100 €); das sind pro Kind und Monat 379,82 € (Vorjahr 411,57 €/Monat).</p> <p>Die Aufwendungen für die Kindergärten freier Träger betragen im Haushaltsjahr 2021 (in €):</p> <table data-bbox="882 873 1540 1848"> <tr> <td><u>St. Georg</u></td> <td>62 Kinder</td> </tr> <tr> <td>Kindbezogene Förderung</td> <td>392.700</td> </tr> <tr> <td>Anteil Zuweisung Staat</td> <td>-236.500</td> </tr> <tr> <td>Defizitausgleich</td> <td>80.000</td> </tr> <tr> <td><u>Maria Himmelfahrt</u></td> <td>47 Kinder</td> </tr> <tr> <td>Kindbezogene Förderung</td> <td>289.600</td> </tr> <tr> <td>Anteil Zuweisung Staat</td> <td>-180.400</td> </tr> <tr> <td>Defizitausgleich</td> <td>80.000</td> </tr> <tr> <td><u>Kinderkrippe NANO</u></td> <td>26 Kinder</td> </tr> <tr> <td>Kindbezogene Förderung</td> <td>189.500</td> </tr> <tr> <td>Anteil Zuweisung Staat</td> <td>-102.600</td> </tr> <tr> <td>Defizitausgleich</td> <td>0</td> </tr> <tr> <td><u>Kindertagesstätten Sonstige</u></td> <td></td> </tr> <tr> <td>Kindbezogene Förderung</td> <td>260.900</td> </tr> <tr> <td>Anteil Zuweisung Staat</td> <td>-147.500</td> </tr> <tr> <td><u>Kinderkrippe AWO Gaillstr.</u></td> <td>14 Kinder</td> </tr> <tr> <td>Kindbezogene Förderung</td> <td>67.600</td> </tr> <tr> <td>Anteil Zuweisung Staat</td> <td>-37.700</td> </tr> <tr> <td>Defizitausgleich</td> <td>30.000</td> </tr> <tr> <td><u>Kindergarten Willing</u></td> <td>62 Kinder</td> </tr> <tr> <td>Kindbezogene Förderung</td> <td>423.900</td> </tr> <tr> <td>Anteil Zuweisung Staat</td> <td>-256.600</td> </tr> <tr> <td>Defizitausgleich</td> <td>20.000</td> </tr> <tr> <td>Sächl. Verw.-und Betr.aufwand</td> <td>20.000</td> </tr> <tr> <td><u>Kindergarten Kellerberg</u></td> <td>94 Kinder</td> </tr> <tr> <td>Kindbezogene Förderung</td> <td>647.500</td> </tr> <tr> <td>Anteil Zuweisung Staat</td> <td>-378.100</td> </tr> <tr> <td>Defizitausgleich</td> <td>30.000</td> </tr> <tr> <td>Sächl. Verw.-und Betr.aufwand</td> <td>26.400</td> </tr> </table>	Kindergarten Hofberg	51 Kinder	Kindergarten Ellmosen	23 Kinder	Kindergarten Berbling	25 Kinder	Kinderhaus Westendstraße	67 Kinder	<u>St. Georg</u>	62 Kinder	Kindbezogene Förderung	392.700	Anteil Zuweisung Staat	-236.500	Defizitausgleich	80.000	<u>Maria Himmelfahrt</u>	47 Kinder	Kindbezogene Förderung	289.600	Anteil Zuweisung Staat	-180.400	Defizitausgleich	80.000	<u>Kinderkrippe NANO</u>	26 Kinder	Kindbezogene Förderung	189.500	Anteil Zuweisung Staat	-102.600	Defizitausgleich	0	<u>Kindertagesstätten Sonstige</u>		Kindbezogene Förderung	260.900	Anteil Zuweisung Staat	-147.500	<u>Kinderkrippe AWO Gaillstr.</u>	14 Kinder	Kindbezogene Förderung	67.600	Anteil Zuweisung Staat	-37.700	Defizitausgleich	30.000	<u>Kindergarten Willing</u>	62 Kinder	Kindbezogene Förderung	423.900	Anteil Zuweisung Staat	-256.600	Defizitausgleich	20.000	Sächl. Verw.-und Betr.aufwand	20.000	<u>Kindergarten Kellerberg</u>	94 Kinder	Kindbezogene Förderung	647.500	Anteil Zuweisung Staat	-378.100	Defizitausgleich	30.000	Sächl. Verw.-und Betr.aufwand	26.400
Kindergarten Hofberg	51 Kinder																																																																					
Kindergarten Ellmosen	23 Kinder																																																																					
Kindergarten Berbling	25 Kinder																																																																					
Kinderhaus Westendstraße	67 Kinder																																																																					
<u>St. Georg</u>	62 Kinder																																																																					
Kindbezogene Förderung	392.700																																																																					
Anteil Zuweisung Staat	-236.500																																																																					
Defizitausgleich	80.000																																																																					
<u>Maria Himmelfahrt</u>	47 Kinder																																																																					
Kindbezogene Förderung	289.600																																																																					
Anteil Zuweisung Staat	-180.400																																																																					
Defizitausgleich	80.000																																																																					
<u>Kinderkrippe NANO</u>	26 Kinder																																																																					
Kindbezogene Förderung	189.500																																																																					
Anteil Zuweisung Staat	-102.600																																																																					
Defizitausgleich	0																																																																					
<u>Kindertagesstätten Sonstige</u>																																																																						
Kindbezogene Förderung	260.900																																																																					
Anteil Zuweisung Staat	-147.500																																																																					
<u>Kinderkrippe AWO Gaillstr.</u>	14 Kinder																																																																					
Kindbezogene Förderung	67.600																																																																					
Anteil Zuweisung Staat	-37.700																																																																					
Defizitausgleich	30.000																																																																					
<u>Kindergarten Willing</u>	62 Kinder																																																																					
Kindbezogene Förderung	423.900																																																																					
Anteil Zuweisung Staat	-256.600																																																																					
Defizitausgleich	20.000																																																																					
Sächl. Verw.-und Betr.aufwand	20.000																																																																					
<u>Kindergarten Kellerberg</u>	94 Kinder																																																																					
Kindbezogene Förderung	647.500																																																																					
Anteil Zuweisung Staat	-378.100																																																																					
Defizitausgleich	30.000																																																																					
Sächl. Verw.-und Betr.aufwand	26.400																																																																					

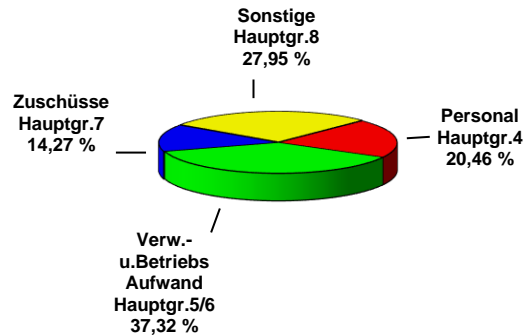
Bezeichnung	Haushalts- ansatz 2022 €	Haushalts- ansatz 2021 €	Ergebnis 2020 €	Bemerkungen
				<u>Kinderhaus Camino Wildstraße</u> 20 Kinder
				Kindbezogene Förderung 159.300
				Zuweisung Staat -88.500
				Defizitausgleich 40.000
				<u>Kinderkrippe Villa Familia</u> 23 Kinder
				Kindbezogene Förderung 194.300
				Zuweisung Staat -112.300
				Defizitausgleich 0
				<u>Kindergarten Flurstraße</u> 69 Kinder
				Kindbezogene Förderung 420.500
				Zuweisung Staat -255.600
				Defizitausgleich 40.000
				Sächl. Verw.-und Betr.aufwand 38.500
				<u>Bildungshaus Bad Aibling Stufe A-B</u> 56 Kinder
				Kindbezogene Förderung 302.500
				Zuweisung Staat -179.000
				Defizitausgleich 120.000
				<u>Bildungshaus Bad Aibling Stufe C-E</u> 119 Kinder
				Kindbezogene Förderung 195.600
				Zuweisung Staat -110.900
				Defizitausgleich 0
				<u>Integrative Waldorfkrippe</u> 13 Kinder
				Kindbezogene Förderung 113.900
				Zuweisung Staat -60.700
				Defizitausgleich 50.000
				<u>Kindergarten Förderzentrum</u> 16 Kinder
				Kindbezogene Förderung 4.100
				Zuweisung Staat -2.800
				Defizitausgleich 0
				<u>Kindertageseinrichtung der Siebenten-Tags-Adventisten</u> 30 Kinder
				Kindbezogene Förderung 216.400
				Zuweisung Staat -121.600
				Defizitausgleich 50.000
				<u>Dietrich-Bonhoeffer-Bildungscampus</u>
				Kindbezogene Förderung 3.200
				Zuweisung Staat -1.700
				Defizitausgleich 0
				<u>Waldkindergarten Ghersburgstr.</u>
				Kindbezogene Förderung 55.000
				Zuweisung Staat -35.000
				Defizitausgleich 0
				Das sind 2022 Gesamtkosten in Höhe von 2.276.500 €. Bei 662 Kindern (Stand 03.12.2021) entspricht dies pro Kind und Monat 286,57 € (Die Gesamtkosten in der Haushaltsplanung 2021 waren 2.227.900 €, somit bei 652 Kindern 284,75 € pro Kind und Monat).

Bezeichnung	Haushalts- ansatz 2022 €	Haushalts- ansatz 2021 €	Ergebnis 2020 €	Bemerkungen
Zuweisungen und Zuschüsse	7.151.200	6.808.600	6.667.387,02	
Zinsausgaben	479.900	526.500	503.525,71	Die Finanzplanung zeigt folgende Entwicklung auf Grund der notwendigen Kreditaufnahmen: 2023: 801.100 € 2024: 755.500 € 2025: 717.600 €
Gewerbsteuer- umlage	921.100	893.500	654.884,00	Die Gewerbesteuerumlage wird durch den Sonderfonds für die Finanzierung der Kosten der Vereinigung Deutschlands betroffen. Der Vielfältiger beträgt im Jahr 2022 insgesamt 35 v.H. Punkte.
Solidarumlage	0	0	0,00	Ab dem Jahr 2008 tragen die bayerischen Gemeinden zur Mitfinanzierung der Deutschen Einheit nur durch die bundesrechtlich erhöhte Gewerbesteuerumlage und über die sog. direkte Verbundauswirkung (Minderung der Schlüsselmasse durch Belastungen des Freistaats Bayern im Länderfinanzausgleich) bei. Der Freistaat Bayern übernimmt seit 01.01.2008 100 v.H. der bereinigten Solidarumlage.
Kreisumlage	10.655.500	10.980.900	10.591.425,41	Bei der Kreisumlage ergibt sich im Vergleich zum Planansatz 2021 eine Minderung um 325.400 €. End. Steuerkraft 2022: € 21.020.794 80 % der Schlüsselzuweisg. 2021: € <u>2.269.722</u> Endg. Umlagekraft 2022: € 23.290.516 Der Kreisumlagen-Hebesatz war seit 1997 auf 45 v.H. der Umlagegrundlage festgesetzt. Er wurde im Jahr 2000 auf 47,5 v.H. erhöht. Der Umlagesatz 2002 wurde auf 46,5 v.H. gesenkt und 2003 wieder auf 47,5 v.H., 2004 auf 48,0 v.H. und 2005 auf 51,5 v.H. erhöht. Die Umlage 2006 und 2007 wurde mit einem Umlagesatz von 50,5 v.H. erhoben. Für 2008 wurde der Umlagesatz auf 48,0 v.H. gesenkt. Für 2009 wurde der Umlagesatz auf 48,5 v.H. und für 2010, 2011 und 2012 auf 51,0 v.H. erhöht. Für 2013 wurde der Umlagesatz auf 50,5 v.H., für 2014 auf 49,5 v.H., für 2015 auf 48,5 v.H., für 2016 auf 47,5 v.H., für 2017, für 2018 auf 47,0 v.H., für 2019 auf 45,75 v.H. und für 2020 auf 45,25 v. H. gesenkt. Der Umlagesatz 2021 wurde auf 44,25 v. H. gesenkt. Der Umlagesatz 2022 wurde mit 45,75 v.H. Punkten veranschlagt.
Zinserstattungen	30.000	30.000	101.697,00	
Deckungsreserve (allgemein)	60.000	60.000	0,00	
Zuführung zum Ver- mögenshaushalt	2.857.500	1.110.600	5.750.756,25	Die Zuführung vom Verwaltungshaushalt zum Vermögenshaushalt, mit der auch noch die Tilgung der Kredite gedeckt werden muss, zeigt folgende Entwicklung auf: Zuführung Tilgungen Invest.-Mittel 2023: 2.861.900 3.003.700 -141.800 2024: 2.848.400 2.952.500 -104.100 2025: 2.898.300 3.030.700 -132.400
Gesamtplan:	51.109.300	48.595.300	48.872.972,47	

c) Zusammensetzung der Einnahmen und Ausgaben des Verwaltungshaushaltes 2022
(vgl. Gruppierungsübersicht)

Einnahmen:

Bezeichnung	Gruppe	2022 €	2022 %	2021 %
Realsteuern (Grund- u. Gewerbesteuer)	00	12.406.000	24,27	24,71
Einkommensteueranteil	01	14.610.200	28,59	29,25
Andere Steuern (Hunde-, Zweitwohnungsst.)	02	60.000	0,11	0,12
Schlüsselzuweisungen	04	3.897.900	7,63	5,21
sonst. Zuweisungen vom Land	06 + 08	2.377.700	4,65	4,57
Verwaltungsgebühren und Benutzungsgebühren	10 + 11	4.343.500	8,50	8,93
Kurbeitrag/Fremdenverkehrsbeitrag	12	950.000	1,86	1,95
Einnahmen aus Verkauf, Mieten und Pachten, sonst. Verw.-und Betriebseinnahmen	13,14,15	1.684.100	3,30	3,53
Erstattung von Verwaltungs- und Betriebs- einnahmen (auch innere Verrechnung)	16	2.457.400	4,81	5,07
Zuweisungen (Zuschüsse)	17	3.629.700	7,10	7,01
Zinseinnahmen	20	800	0,00	0,00
Konzessionsabgabe	22	725.000	1,42	1,49
Schuldendiensthilfen vom Land	23	0	0,00	0,00
Säumniszuschläge, Stundungszinsen	26	137.000	0,27	0,28
Kalkulatorische Einnahmen	27	3.830.000	7,49	7,88
Zuführung vom Vermögenshaushalt	28	0	0,00	0,00
Summe Verwaltungshaushalt		51.109.300	100,00	100,00

Ausgaben:Verwaltungshaushalt 2022
Ausgaben

Bezeichnung	Gruppe	2022 €	2022 %	2021 %
Personalausgaben (einschl. Sozialvers. u. Deckungsreserve)	40 - 47	10.250.700	20,06	20,99
Sächlicher Verwaltungs- und Betriebsaufwand und Unterhaltskosten	50 – 51	4.716.000	9,23	8,95
Geräte und Ausrüstungsgegenstände	52	725.000	1,42	1,41
Mieten und Pachten	53	93.500	0,18	0,16
Bewirtschaftung d. Grundstücke	54	1.138.500	2,23	2,41
Haltung von Fahrzeugen	55	333.000	0,65	0,57
Dienst- und Schutzkleidung, Ausrüstung, Lehr- und Unterrichtsmittel, weitere sächl. Verwaltungs- und Betriebsaufwendungen, weitere Verwaltungs- und Betriebsausgaben	56,57-63	2.815.900	5,51	6,01
Steuern und Versicherungen Geschäftsausgaben/Bürobedarf, Mitgliedsbeiträge, Umlagen	64,65,66	2.285.500	4,47	4,01
Erstattung von Verwaltungs- und Betriebsausgaben (auch innere Verrechnung)	67	2.766.000	5,41	5,61
Kalkulatorische Kosten	68	3.830.000	7,49	7,88
Zuweisung und Zuschüsse für lfd. Zwecke an soz. Bereich	70	5.310.300	10,39	10,48
Zuweisung u. Zuschüsse für lfd. Zwecke	71	1.726.900	3,38	3,28
Sonst. Leistungen d. Sozialhilfe	73 - 78	114.000	0,22	0,25
Zinsen	80	479.900	0,94	1,08
Gewerbesteuerumlage	81	921.100	1,80	1,84
Solidarumlage (bereinigt)	831	0	0,00	0,00
Kreisumlage	832	10.655.500	20,85	22,60
weitere Finanzausgaben	84	30.000	0,06	0,06
Deckungsreserve	85	60.000	0,12	0,12
Zuführung an den Vermögenshaushalt	86	2.857.500	5,59	2,29
Summe Verwaltungshaushalt		51.109.300	100,00	100,00

Innere Verrechnungen:

Im Verwaltungshaushalt 2022 sind an inneren Verrechnungen folgende Summen enthalten:

Verrechnung von Löhnen und Gehältern u. a.	€ 1.840.700
Verwaltungskosten (ohne Stadtwerke und Kurhaus)	€ 323.800
Kalkulatorische Kosten	€ 3.830.000
Insgesamt: Einnahmen und Ausgaben je	€ 5.994.500 = 11,96 %

VII. VERMÖGENSHAUSHALT 2022**a) Einnahmen:**

	Bezeichnung	2022 €	2023 €	2024 €	2025 €
06	Allgemeine Verwaltung; Zuschüsse	0	0	0	0
13	Feuerlöschwesen; Zuschüsse	100.000	0	112.000	198.500
21	Schulen	7.500.000	7.250.000	4.203.000	0
36	Naturschutz, Landschaftspflege; Zuschüsse	0	300.000	0	0
46	Kindergärten, Zuschüsse	0	0	0	0
56	Sportanlagen; Zuschüsse	0	0	0	0
62	Darlehen Wohnungsbaugen.; Tilgung	0	0	0	0
63	Veräußerung von unbeb. Grundstücken	0	0	0	0
63	Erschließungsbeiträge	0	0	0	0
	Straßenausbaubeiträge	0	0	0	0
63/64/ 67	GVFG, FAG-Zuschüsse, Städtebau- förderungsmittel, Zuschüsse priv. Unternehmen,	520.800	998.100	220.000	220.000
68	Stellplatzablösesummen	831.000	75.000	75.000	75.000
69	Wasserläufe, Wasserbau; Zuschüsse	0	0	0	0
70	Abwasserbeseitigung				
	Abrechnung Hausanschlüsse	0	0	0	0
	Herstellungsbeiträge	180.000	180.000	180.000	180.000
	Ergänzungsbeiträge	0	0	0	0
	Zuschüsse Abwasserbeseitigung	0	0	0	0
71	Beiträge u. ähnl. Entgelte	0	0	0	0
77	Verkauf von beweglichen Sachen	0	0	0	0
79	Fremdenverkehr/Wirtschaft u. Verkehr; Zuschüsse	644.000	924.000	250.000	0
81	Darlehensrückflüsse Stadtwerke	0	0	0	0
88	Veräußerung von Grundstücken	0	0	0	0
90	Pauschale Investitionszulage	310.000	310.000	310.000	310.000
91	Kreditaufnahmen vom Land	0	0	0	0
	Kreditaufnahmen vom Kreditmarkt	21.500.000	25.300.000	4.000.000	8.700.000
91	Entnahme aus allg. Rücklage	3.507.100	1.244.600	161.100	58.800
91	Zuführung vom Verwaltungshaushalt	2.857.500	2.861.900	2.848.400	2.898.300
	Einnahmen des Vermögenshaushaltes	37.950.400	39.443.600	12.359.500	12.640.600
b)	Ausgaben:				
	Investitionen im Vermögenshaushalt (Einzelpläne 1 - 8) lt. Investitionsprogramm	35.413.400	36.439.900	9.407.000	9.609.900
	Tilgungsleistungen	2.537.000	3.003.700	2.952.500	3.030.700
	Kreditbeschaffungskosten	0	0	0	0
	Zuführung zum Verwaltungshaushalt	0	0	0	0
	Zuführung allg. Rücklage	0	0	0	0
	Ausgaben des Vermögenshaushaltes	37.950.400	39.443.600	12.359.500	12.640.600

VIII. INVESTITIONS- UND FINANZPLAN, SCHULDEN- UND VERMÖGENSSTAND

Zuführung vom Verwaltungshaushalt an den Vermögenshaushalt		Zuführung vom Vermögenshaushalt an den Verwaltungshaushalt	
2021	1.110.600	2021	0
2022	2.857.500	2022	0
2023	2.861.900	2023	0
2024	2.848.400	2024	0
2025	2.898.300	2025	0

Der Höchstbetrag der Kassenkredite für die Stadt soll für 2022 auf € 750.000 und für die Stadtwerke (Eigenbetrieb) ebenfalls auf € 750.000 festgesetzt werden.

Schuldenstand

Die Schulden (ohne Stadtwerke) betragen am

31.12.2019	€ 20.495.988 = pro Einwohner (20.018)	€	1.023,88
31.12.2020	€ 18.339.190 = pro Einwohner (20.038)	€	915,22
31.12.2021	€ 20.700.755 = pro Einwohner (20.098)	€	1.029,99

Schuldenstand der Stadtwerke (Fremdschulden) am

31.12.2019	€ 13.513.089 = pro Einwohner (20.018)	€	675,05
31.12.2020	€ 12.803.945 = pro Einwohner (20.038)	€	638,98
31.12.2021	€ 12.989.216 = pro Einwohner (20.098)	€	646,29

Gesamtschuldenstand (Stadt, Stadtwerke) am

31.12.2019	€ 34.009.077 = pro Einwohner (20.018)	€	1.698,92
31.12.2020	€ 31.143.135 = pro Einwohner (20.038)	€	1.554,20
31.12.2021	€ 33.689.971 = pro Einwohner (20.098)	€	1.676,28

Der Schuldenstand in Bayern betrug im Durchschnitt bei Gemeinden von 20.000 Einwohnern und mehr einschl. Eigenbetriebe pro Einwohner 845 €, ohne Eigenbetriebe 523 € (Stand 31.12.2019 Gemeindekasse 08/2021 RdNr. 74).

Der Schuldenstand liegt also bei 196,94 % des Landesdurchschnittes (ohne Eigenbetriebe) bzw. bei 198,38 % (mit Eigenbetriebe). Die im Vergleich zum Landesdurchschnitt hohe Verschuldung ist insbesondere begründet mit den Investitionen bzw. Investitionsförderungsmaßnahmen für die Freizeitanlage (Therme, Parkdeck), die Verkehrsbetriebe (Tiefgarage Stadtmitte), Sanierung des Gebäudes Am Klafferer 4 (Stadtverwaltung) sowie den Maßnahmen in der Stadtmitte (Rathaus Marienplatz, Umgestaltung Marienplatz, Brücken Münchner Straße mit Glonn- und Mühlbachbrücke, Grund- und Mittelschule St. Georg).

Schuldenstandentwicklung – Finanzplanung

Stand am 31.12.2021	€	37.189.971 (HER 3.500.000 €)
Tilgungen 2022 Stadt	€	-2.537.000
Tilgungen 2022 Eigenbetriebe Fremddarlehen	€	-1.265.634
Kreditaufnahmen Eigenbetriebe	€	0
Kreditaufnahmen (zinsverbilligt)	€	0
Kreditaufnahmen vom Kreditmarkt	€	21.500.000
Stand am 31.12.2022	€	54.887.337
Stand am 31.12.2022	€	54.887.337
Tilgungen 2023 Stadt	€	-3.003.700
Tilgungen 2023 Eigenbetriebe Fremddarlehen	€	-1.370.325
Kreditaufnahmen Eigenbetriebe	€	0
Kreditaufnahmen (zinsverbilligt)	€	0
Kreditaufnahmen vom Kreditmarkt	€	25.300.000
Stand am 31.12.2023	€	75.813.312

Stand am 31.12.2023	€	75.813.312
Tilgungen 2024 Stadt	€	-2.952.500
Tilgungen 2024 Eigenbetriebe Fremddarlehen	€	-1.419.338
Kreditaufnahmen Eigenbetriebe	€	0
Kreditaufnahmen (zinsverbilligt)	€	0
Kreditaufnahmen vom Kreditmarkt	€	4.000.000
Stand am 31.12.2024	€	75.441.474

Stand am 31.12.2024	€	75.441.474
Tilgungen 2025 Stadt	€	-3.030.700
Tilgungen 2025 Eigenbetriebe Fremddarlehen	€	-1.440.814
Kreditaufnahmen Eigenbetriebe	€	0
Kreditaufnahmen (zinsverbilligt)	€	0
Kreditaufnahmen vom Kreditmarkt	€	8.700.000
Stand am 31.12.2025	€	79.669.960

Allg. Rücklagen der Stadt Bad Aibling

Stand der Rücklagen zum 31.12.2017	€	4.631.738
Stand der Rücklagen zum 31.12.2018	€	4.599.847
Stand der Rücklagen zum 31.12.2019	€	9.150.054
Stand der Rücklagen zum 31.12.2020	€	6.618.350

Im Haushaltsplan 2021 ist eine Rücklagenentnahme in Höhe von € 5.936.200 eingeplant, die zum Ausgleich des Vermögenshaushaltes angesetzt wurde. Erwartet wird beim Jahresabschluss 2021, dass der Rücklagenentnahme von 6.618.350 € eine Rücklagenzuführung gegenübergestellt werden kann, so dass sich der Stand der Rücklagen zum 31.12.2021 auf ca. € 6.000.000 belaufen dürfte.

Im Haushaltsplan 2022 sowie den Finanzplanungsjahren 2023 – 2025 ist keine Rücklagenzuführung eingeplant.

Folgende Rücklagenentnahmen sind vorgesehen:

2019	€	3.405.300
2020	€	6.200.500
2021	€	5.936.200
2022	€	3.507.100
2023	€	1.244.600
2024	€	161.100
2025	€	58.800

Der Mindestbetrag der Allg. Rücklage nach § 20 Abs. 2 KommHV-Kameralistik liegt bei € 483.273.

Vermögen der Stadt (ohne Eigenbetrieb und Gesellschaften)

Entsprechend den Bestimmungen der kommunalen Haushaltsverordnung (KommHV-Kameralistik), §§ 75 und 76, haben die Gemeinden über die Grundstücke, grundstücksgleichen Rechte und beweglichen Sachen Bestandsverzeichnisse zu führen. Über das Anlagevermögen und die Geldbestände, das kostenrechnenden Einrichtungen dient, müssen Anlagennachweise erstellt werden.

Für die Stadt sind das Bestattungswesen und die Abwasserbeseitigung verpflichtend als kostenrechnende Einrichtungen zu führen. Freiwillig und zweckmäßigerweise werden auch die Volksschulen, der Fuhrpark, der Bauhof, der Fremdenverkehr und der bebaute Grundbesitz als „wie kostenrechnend“ behandelt. Für alle anderen Grundstücke (unbebaut) und über das Anlagevermögen der weiteren Einrichtungen z. B. Rathaus, Kindergärten, Sportplatz usw. entfällt der Vermögensnachweis.

a) Vermögen der kostenrechnenden Einrichtungen

	Stand 31.12.2018	Stand 31.12.2019	Stand 31.12.2020
	€	€	€
Abwasserbeseitigung	16.512.898	15.693.307	14.433.272
Bestattungswesen	613.512	562.798	540.427
<u>Summe :</u>	<u>17.126.410</u>	<u>16.256.105</u>	<u>14.973.699</u>

b) Vermögen der „wie kostenrechnenden“ Einrichtungen

	Stand 31.12.2018	Stand 31.12.2019	Stand 31.12.2020
	€	€	€
Volksschulen	8.920.901	9.411.917	9.070.056
Fuhrpark	609.121	627.813	632.688
Bauhof	1.944.951	1.909.276	1.863.631
Fremdenverkehr	8.608.400	8.261.193	7.927.281
Bebauter Grundbesitz (Wohnungen)	9.274.241	9.120.937	9.882.884
<u>Summe :</u>	<u>29.357.614</u>	<u>29.331.136</u>	<u>29.376.540</u>

Die kalkulatorischen Kosten im Haushaltsplan 2022:

Bezeichnung der kosten- rechnenden Einrichtungen:	Abschreibung €	Verzinsung €	Insgesamt €
Volksschulen	390.000	340.000	730.000
Abwasserbeseitigung	770.000	600.000	1.370.000
Bestattungswesen	30.000	30.000	60.000
Fuhrpark	110.000	30.000	140.000
Bauhof	70.000	80.000	150.000
Kurbetrieb	420.000	420.000	840.000
Städt. Wohnungen	190.000	350.000	540.000
<u>Insgesamt:</u>	<u>1.980.000</u>	<u>1.850.000</u>	<u>3.830.000</u>

Verpflichtungsermächtigungen sind im Haushalt 2022 nicht enthalten.

Deckungsvermerke:

Gegenseitig deckungsfähig sind die Personalkosten gemäß § 18 Abs. 1 KommHV-Kameralistik. Außerdem wurden folgende Deckungsringe gebildet:

Grupp.	Stadtverwaltung	Gliederung	Bezeichnung
40	Personalausgaben	1319	Feuerwehren
632	EDV-Kosten	2101	Schulen: Luitpold-Schule
650	Bürobedarf	2102	Schulen: St.Georg-Schule
651	Bücher, Zeitschriften uaE.	3521	Bücherei
652	Post-, Fernmeldegebühren	4641	Kindergarten Hofberg
		4642	Kindergarten Ellmosen
		4643	Kindergarten Berbling
		4644	Kinderhaus Westendstraße

Gegenseitig deckungsfähig sind im Vermögenshaushalt jeweils die Ausgaben innerhalb der einzelnen Abschnitte bzw. Unterabschnitte (§ 18 Abs. 3 KommHV-Kameralistik).

IX. ANMERKUNGEN

Der Haushaltsplan 2022 ist erstellt auf der Grundlage der Abwicklungsdaten des Jahres 2021 sowie auf der Basis des aktuell fortgeschriebenen Investitionsprogramms.

Es werden alle Einnahmemöglichkeiten ausgeschöpft. Beim Beteiligungsbetrag an der Einkommensteuer kann für das Jahr 2022 ein Betrag in Höhe von 13.172.400,00 € eingeplant werden. Somit ergibt sich gegenüber dem Mittelansatz 2021 eine Mehrung um 585.400,00 € oder + 4,65 %.

Bei den Ausgaben des Verwaltungshaushaltes (ohne Zuführung zum Vermögenshaushalt) ist insgesamt eine Steigerung um 767.100,00 € oder + 1,62 % zu vermerken. Bei den Personalausgaben sind Leistungsentgelte nach TVöD, Besoldungsanpassungen sowie verschiedene personelle Veränderungen eingeplant. Hierzu wird auf den Stellenplan 2022 verwiesen. Beim sächlichen Verwaltungs- und Betriebsaufwand erhöhen sich die Ansätze um 715.700,00 € oder + 3,98 %. Bei der Kreisumlage ergibt sich im Vergleich zum Planansatz 2021 eine Minderung von 325.400,00 €. Diese Minderausgaben sind begründet mit den endgültigen Umlagekraftzahlen für das Jahr 2022 in Höhe von 23.290.516,00 € (Endgültige Steuerkraft 2022 = 21.020.794,00 € zuzüglich 80 % der Schlüsselzuweisungen 2021 = 2.269.722,00 €) sowie einem veranschlagten Umlagesatz des Landkreises Rosenheim von 45,75 %-Punkten.

Im Vermögenshaushalt finden sich die Schwerpunkte des Investitionsprogramms bei den Hochbaumaßnahmen (Neubau der Grund- und Mittelschule St.Georg, Baumaßnahme Feuerwehrhaus Bad Aibling, Dachsanierung Friedhof, Dorfgemeinschaftshaus Berbling) und der Tiefbaumaßnahmen insbesondere im Aufgabenbereich der Kläranlage. Für den Neubau der Grund- und Mittelschule St.Georg werden unter der HHSt. 1.2152.9400 für das Jahr 2022: 17.000.000,00 €, 2023: 15.000.000,00 €, und für das Jahr 2024: 1.700.000,00 € eingeplant. Für den Ausweichstand Containerschule erfolgt die Mittelbereitstellung unter der HHSt. 1.2152.9401 für das Jahr 2022: 720.000,00 €, und für das Jahr 2024: 440.000,00 €. Für den Neubau der Turnhalle erfolgt die Mittelbereitstellung unter der HHSt. 1.2154.9400 für das Jahr 2022: 2.700.000,00 €, für das Jahr 2023: 2.200.000,00 €, und für das Jahr 2024: 500.000,00 €. Die Förderung des Freistaates Bayern für die Baumaßnahme der Grund- und Mittelschule St. Georg in Höhe von 19.210.000,00 € gemäß dem Schreiben der Regierung von Oberbayern vom 13.11.2020 für die Haushaltsmitteleinplanung und dem Finanzierungsplan der Stadt Bad Aibling vom 18.11.2020 wurde in der Haushaltsplanung bzw. Finanzplanung ab dem Jahr 2021 vorgesehen.

Der Haushalt 2022 ist geprägt von der allgemeinen wirtschaftlichen Lage. Die Finanzierung der Aufgaben erfolgt im Wesentlichen aus eigenen Einnahmen der Stadt Bad Aibling wie Steuern, Gebühren und Beiträge sowie aus Zuweisungen des Freistaates Bayern zur Stärkung der Finanzkraft einer Kommune.

Die Steuerhebesätze für 2022:

Grundsteuer A 330 v. H. (von 2009 bis 2015 280 v.H.)

Grundsteuer B 330 v. H. (von 1982 bis 1992 250 v.H., von 1993 bis 2008 300 v.H.)

Gewerbsteuer 380 v. H. (von 1958 bis 1992 300 v.H., von 1993 bis 2000 320 v.H., von 2001 bis 2009 360 v.H.)

<u>Der Landesdurchschnitt</u>	für die Grundsteuer A	330,5 v. H.
	für die Grundsteuer B	345,9 v. H.
	für die Gewerbesteuer	350,0 v. H.
	(Stand 2020 - Gemeindekasse RdNr. 5/2021)	

<u>Der Landkreisdurchschnitt</u>	für die Grundsteuer A	316 v.H.
	für die Grundsteuer B	318 v.H.
	für die Gewerbesteuer	334 v.H.
	(Stand 2021)	

X. Beteiligungsberichte gemäß Art. 94 Abs. 1 Nr. 5 GO und Art. 94 Abs. 3 GO

a) AIB-Kur Gesellschaft für Kur- und Tourismus Bad Aibling mbH Beteiligungsgesellschaft (kurz AIB-Kur GmbH)

Mit Gesellschaftsvertrag und notarieller Beurkundung vom 20.03.1995 wurde die AIB-Kur Gesellschaft für Kur- und Fremdenverkehr Bad Aibling mbH Beteiligungsgesellschaft errichtet. Die Eintragung ins Handelsregister unter HRB 9491 (Amtsgericht Traunstein) erfolgte am 29.05.1995. Der Stadtrat hat in seiner Sitzung vom 30.03.1995 dem Gesellschaftsvertrag zugestimmt; die Genehmigung der Rechtsaufsicht erfolgte mit Schreiben vom 19.04.1995. Die Änderung des Firmennamens erfolgte notariell am 30.10.2013.

Der Gesellschaftszweck ist die Übernahme der Komplementärsstellung in der AIB-Kur GmbH & Co. KG.

Alleingesellschafter mit einem Stammkapital von 50.000,00 DM (25.564,59 €) ist die Stadt Bad Aibling; das Kapital ist voll eingezahlt.

Geschäftsführer des Unternehmens seit der Gründung bis 31.12.1997 war Herr Dr. Werner Keitz, Erster Bürgermeister der Stadt Bad Aibling, vom 01.01.1998 – 30.06.2002 Herr Dipl.-Betriebswirt Peter Krumscheid und in der Zeit vom 01.07.2002 – 30.06.2003 Herr Wilfried Furtwängler. Mit Wirkung vom 01.07.2003 wurde Frau Andrea Sporer zur neuen Geschäftsführerin bestellt. In der Zeit vom 01.01.2004 – 31.03.2005 war Herr Felix Schwaller, Erster Bürgermeister der Stadt Bad Aibling, Geschäftsführer der Gesellschaft. Seit dem 01.04.2005 ist Herr Thomas Jahn Geschäftsführer der AIB-Kur GmbH, die wiederum die Geschäfte des Unternehmens Aib-Kur GmbH & Co.KG führt.

Nach dem Gesellschaftsvertrag ist kein Aufsichtsrat zu bilden. Alle gesellschaftsrechtlich relevanten Beschlüsse sind von der Gesellschafterversammlung zu fassen.

Eine Mehrheitsbeteiligung im Sinne des § 53 Abs. 1 HGrG ist gegeben.

Der Jahresabschluss 2020 schloss zum 31.12.2020 mit einer Bilanzsumme von 31.093,62 € und einem Jahresüberschuss in Höhe von 1.209,59 €.

Der Geschäftsführer erhielt im Berichtszeitraum 2020 ein Gehalt von 83.808,12 €.

Im Jahr 2020 ist kein Kredit aufgenommen worden. Im Wirtschaftsplan 2021 war keine Kreditaufnahme vorgesehen. Im Wirtschaftsplan 2022 ist keine Kreditaufnahme vorgesehen.

b) AIB-Kur Gesellschaft für Kur- und Tourismus Bad Aibling mbH & Co. KG (kurz AIB-Kur GmbH & Co. KG);

Mit Gesellschaftsvertrag (ohne notarielle Beurkundung) vom 23.03.1995 wurde die AIB-Kur GmbH & Co. KG, Bad Aibling, errichtet. Die Eintragung ins Handelsregister (HRA 6323 Amtsgericht Traunstein) erfolgte am 28.12.1995. Der Stadtrat hat in seiner Sitzung vom 30.03.1995 dem Gesellschaftsvertrag zugestimmt; die Genehmigung der Rechtsaufsicht erfolgte mit Schreiben vom 19.04.1995. Der Stadtrat hat in seiner Sitzung vom 29.08.2013 der Änderung des Firmennamens in AIB-KUR Gesellschaft für Kur und Tourismus Bad Aibling mbH Beteiligungsgesellschaft zugestimmt.

Gegenstand des Unternehmens sind Tätigkeiten aller Art, die den Fremdenverkehr und das Kurwesen fördern. Die KG betreibt (als Pächter und Weiterverpächter) auch das als Veranstaltungszentrum errichtete Kurhaus.

Das Kommanditkapital betrug zum 31.12.2020 insgesamt 383.600,00 € und ist wie folgt aufgeteilt:

Stadt Bad Aibling	215.000,00 € (Anteil 56,05 %)
Wirtschaftsforum Mangfalltale.V.	51.100,00 € (Anteil 13,32 %)
Weitere 50 Kommanditisten, insgesamt	117.500,00 € (Anteil 30,63 %)

Die Einlage der Stadt Bad Aibling wurde am 08.01.2003 auf Euro umgestellt und um 51.129,44 € erhöht. Diese Kapitalerhöhung wurde am 20.01.2011 einbezahlt.

Gemäß dem Gesellschaftsvertrag wurde ein aus 11 Mitgliedern bestehender Aufsichtsrat gebildet, dessen Vorsitzender der erste Bürgermeister der Stadt Bad Aibling ist und dem weitere 5 Mitglieder aus den Reihen des Stadtrats angehören. Dem Aufsichtsrat sind ausreichende Zustimmungs- und Kontrollrechte im Gesellschaftsvertrag eingeräumt worden. Eine Ordnung für den Aufsichtsrat wurde von der Gesellschafterversammlung beschlossen.

Eine Mehrheitsbeteiligung im Sinne des § 53 Abs. 1 HGrG liegt vor.

Der Jahresabschluss 2020 schloss zum 31.12.2020 mit einer Bilanzsumme in Höhe von 645.099,47 € und einem Jahresüberschuss in Höhe von 16.226,02 €.

Die Komplementär-GmbH hat Anspruch auf Vergütung für die Führung der Geschäfte der Aib-Kur GmbH & Co.KG. Aufgrund des satzungsgemäßen Aufwandsersatzanspruches der Komplementär-GmbH gegenüber der AIB-Kur GmbH & Co. KG ist diese verpflichtet, die entsprechenden Aufwendungen für die Geschäftsführung der GmbH zu erstatten. Sie betragen im Jahr 2020 insgesamt 106.398,33 €. Seit dem 01.04.2005 ist Herr Thomas Jahn Geschäftsführer des Unternehmens. Die Gesamtbezüge des Aufsichtsrats betragen im Berichtszeitraum 2020 insgesamt 840,00 €.

Im Jahr 2020 ist kein Kredit aufgenommen worden. Im Wirtschaftsplan 2021 war keine Kreditaufnahme vorgesehen. Im Wirtschaftsplan 2022 ist keine Kreditaufnahme vorgesehen.

c) Gas- und Wärme GmbH Bad Aibling

Mit Gesellschaftsvertrag und notarieller Beurkundung vom 26.11.1997 wurde die Gas- und Wärme GmbH Bad Aibling errichtet. Die Eintragung ins Handelsregister unter der Nummer HRB 11197 (Amtsgericht Traunstein) erfolgte am 25.02.1998.

Gegenstand des Unternehmens ist die Versorgung innerhalb des Stadtgebiets mit Gas und Wärme sowie Erwerb, Errichtung, Betrieb und Unterhaltung der erforderlichen Anlagen.

Der Anzeigepflicht gegenüber der Rechtsaufsicht gemäß Art. 96 GO ist die Stadt Bad Aibling durch die Schreiben vom 29.09.1997 und 29.10.1997 nachgekommen. Der Stadtrat der Stadt Bad Aibling hat in seiner Sitzung vom 25.09.1997 dem Gesellschaftsvertrag zugestimmt.

Das Stammkapital von DM 2.000.000,00, dies entspricht 1.022.583,76 €, verteilt sich je zur Hälfte auf die Stadt Bad Aibling mit ihrem Eigenbetrieb Stadtwerke und die Energie Südbayern GmbH (ESB), München.

Zu Geschäftsführern wurden ab dem 01.07.2020 die Herren Dipl.-Ing. Stefan Barber und Patrick Beyer bestellt.

Der nach dem Gesellschaftsvertrag zu bildende Aufsichtsrat besteht aus 9 Mitgliedern; davon stehen 6 Mitglieder der Stadt Bad Aibling zu. Zur Zeit hat die Stadt Bad Aibling bis auf Widerruf ein zusätzliches Aufsichtsratsmandat des Mitgeschafters inne. Vorsitzender des Aufsichtsrats ist der erste Bürgermeister der Stadt Bad Aibling.

Dem Aufsichtsrat sind ausreichende Zustimmungs- und Kontrollrechte im Gesellschaftsvertrag eingeräumt worden. Eine Ordnung für den Aufsichtsrat liegt gegenwärtig nicht vor; der Aufsichtsrat hat allerdings eine Geschäftsordnung für die Geschäftsführer erlassen.

Von Seiten der Stadt Bad Aibling liegt keine Mehrheitsbeteiligung im Sinne des § 53 Abs. 1 HGrG vor.

Der Jahresabschluss 2020 schloss mit einer Bilanzsumme in Höhe von 4.910.495,38 € und einem Jahresüberschuss in Höhe von 565.619,89 € ab.

Der Geschäftsführung wurden im Jahr 2020 Bezüge in Höhe von 47.216,00 € und den Mitgliedern des Aufsichtsrates Bezüge in Höhe von 14.900,00 € bezahlt.

Im Wirtschaftsplan 2021 war eine Bilanzsumme in Höhe von 4.108.308,00 € und ein Jahresüberschuss in Höhe von 436.247,00 € ausgewiesen.

Im Wirtschaftsplan 2022 ist eine Bilanzsumme in Höhe von 4.422.107,00 € und ein Jahresüberschuss in Höhe von 435.025,00 € ausgewiesen.

Im Jahr 2020 ist kein Kredit aufgenommen worden. Im Wirtschaftsplan 2021 war keine Kreditaufnahme vorgesehen. Im Wirtschaftsplan 2022 ist keine Kreditaufnahme vorgesehen.

d) Kooperationsgesellschaft der Stadt- und Gemeindewerke im Versorgungsgebiet der IAW/LEW mbH (KoG)

Die Gesellschaft wurde mit Gesellschaftsvertrag und Notarurkunde vom 18.02.1999 errichtet. Die Eintragung ins Handelsregister (HRB 125267 Amtsgericht München) erfolgte am 21.04.1999.

Gegenstand des Unternehmens ist die versorgungswirtschaftliche Kooperation zwischen den Gesellschaftern und die Erbringung versorgungswirtschaftlicher Leistungen, insbesondere der Einkauf von Energie für die Gesellschafter.

Der Stadtrat der Stadt Bad Aibling hat in seiner Sitzung am 25.06.1998 die Werkleitung zum Vertragsabschluß ermächtigt.

Am Stammkapital von 32.500 Euro ist die Stadt Bad Aibling mit ihrem Sondervermögen Stadtwerke mit 2.500 Euro (7,7 %) beteiligt. Die übrigen Gesellschafter mit einem Geschäftsanteil von je 2.500 Euro setzen sich aus 11 weiteren Kommunen (Stadtwerke) und der Vereinigten Wertach-Elektrizitätswerke GmbH zusammen.

Dem nach dem Gesellschaftsvertrag einzurichtenden Aufsichtsrat wurden ausreichende Zustimmungs- und Kontrollrechte eingeräumt.

Von Seiten der Stadt Bad Aibling liegt keine Mehrheitsbeteiligung im Sinne des § 53 Abs. 1 HGrG vor.

Der Jahresabschluss 2015 schloss mit einer Bilanzsumme in Höhe von 11.570.326,56 € und einem Jahresüberschuss in Höhe von 200.030,86 €.

Im Jahr 2015 ist kein Kredit aufgenommen worden. Im Wirtschaftsplan 2016 war keine Kreditaufnahme vorgesehen.

Der Stadtrat der Stadt Bad Aibling hat in seiner Sitzung vom 27.08.2015 den Austritt aus der KOS GmbH zum 31.12.2015 als Gesellschafter beschlossen.

e) AIB Therm GmbH Bad Aibling (AIB Therm)

Der Stadtrat hat in der Sitzung am 01.02.2001 (TOP 506) beschlossen, dass das Geothermie-Projekt durch eine zu gründende AIB Therm GmbH unter der Trägerschaft der Stadtwerke Bad Aibling durchgeführt werden soll. Dem Gesellschaftsvertrag und der Geschäftsordnung gemäß § 7 des Gesellschaftsvertrags nach Entwurf vom 20.02.2001 wurde vom Stadtrat in der Sitzung vom 01.03.2001 (TOP 525) zugestimmt. Die Gründung der Gesellschaft erfolgte am 05.04.2001 mit notariellem Vertrag über die Errichtung der AIB Therm GmbH und Abschluss des Gesellschaftsvertrages. Die Eintragung ins Handelsregister erfolgte am 09.05.2001.

Gegenstand des Unternehmens ist die Bohrung nach Thermalwasser im Gebiet der Stadt Bad Aibling sowie dessen Förderung insbesondere zur Attraktivitätssteigerung des Kurwesens der Stadt Bad Aibling sowie zur Nutzung zur Wärmeversorgung einschließlich Optimierung des Energieeinsatzes der Freizeitanlage der Stadtwerke Bad Aibling.

Das Stammkapital der Gesellschaft beträgt 500.000 Euro, dass bei Gründung der Gesellschaft von der Stadt Bad Aibling für die Stadtwerke Bad Aibling übernommen wurde.

Der Jahresabschluss 2020 schloss mit einer Bilanzsumme in Höhe von 1.168.894,92 €. Das Ergebnis der gewöhnlichen Geschäftstätigkeit 2020 schloss mit einem Jahresfehlbetrag in Höhe von 335.171,38 €.

Nach Einbuchung des Verlustausgleichs durch die Stadtwerke Bad Aibling in Höhe von 335.171,38 €, der laut Beherrschungs- und Ergebnisabführungsvertrag durchzuführen ist, verblieb ein ausgeglichenes Jahresergebnis von 0,00 €.

Auf die Angabe der Bezüge der Geschäftsführung im Jahr 2020 wird entsprechend § 286 Abs. 4 HGB verzichtet. Den Mitgliedern des Aufsichtsrates wurden im Jahr 2020 Bezüge in Höhe von 240,00 € bezahlt.

Im Wirtschaftsplan 2021 war ein Ergebnis der gewöhnlichen Geschäftstätigkeit in Höhe von ./ 290.000,00 € sowie Erträge aus der Verlustübernahme durch die Stadtwerke Bad Aibling in Höhe von 290.000,00 €, somit ein Jahresergebnis in Höhe von 0,00 € ausgewiesen.

Im Wirtschaftsplan 2022 ist ein Ergebnis der gewöhnlichen Geschäftstätigkeit in Höhe von ./ 285.000,00 € sowie Erträge aus der Verlustübernahme durch die Stadtwerke Bad Aibling in Höhe von 285.000,00 €, somit ein Jahresergebnis in Höhe von 0,00 € ausgewiesen.

Im Wirtschaftsplan 2020 war keine Kreditaufnahme vorgesehen. Im Wirtschaftsplan 2021 war keine Kreditaufnahme vorgesehen. Im Wirtschaftsplan 2022 ist keine Kreditaufnahme vorgesehen.

f) Erwerb von Gesellschaftsanteilen an der PEG (Plattform Energie GmbH)

Die Plattform Energie GmbH wurde mit Eintragung in das Handelsregister am 23.08.2009 errichtet.

Der Stadtrat hat in seiner Sitzung vom 20.12.2012 beschlossen, dem Erwerb von Gesellschaftsanteilen bei der PEG (Plattform Energie GmbH mit Sitz in Bad Aibling, Lindenstr. 30) zum 01.01.2013 zuzustimmen. Der Geschäftsanteil beträgt 10.000,00 €. Die Werkleitung wurde ermächtigt, alle nötigen Schritte einzuleiten und den Gesellschaftsvertrag abzuschließen. Der Kauf des Geschäftsanteils der Stadtwerke mit einem Betrag in Höhe von 10.000,00 € erfolgte am 21.02.2013 durch Notarvertrag und wurde von den Stadtwerken am 04.03.2013 einbezahlt.

Gegenstand des Unternehmens ist der Handel und die Belieferung der Gesellschafter mit Energie. Dieses beinhaltet insbesondere die Dienstleistungen für den Großhandelsmarktzugang und das Portfoliomanagement zur Umsetzung einer vollstrukturierten Beschaffung. Begleitende Dienstleistungen sind das Fahrplan- und Bilanzkreismanagement.

Der Werkausschuss hat in seiner Sitzung vom 11.12.2017 beschlossen, einer Beteiligung der Stadtwerke Bad Aibling am Reserve-Pool der Plattform Energie GmbH Bad Aibling zu je 4 Anteilen à 10.000,00 €, somit insgesamt 40.000,00 €, zuzustimmen. Die Abwicklung erfolgte im Jahr 2018.

g) Energieallianz Bayern GmbH & Co. KG

Der Stadtrat hat in seiner Sitzung vom 27.08.2020 beschlossen, die Werkleitung zu ermächtigen, den Beitritt zur Energieallianz Bayern GmbH & Co. KG vorzubereiten. Neben dem Werkausschuss erteilte der Stadtrat die Zustimmung zum Abschluss sämtlicher Verträge, die im Rahmen dieser Beteiligung erforderlich sind und werden. Derzeit ist eine Beteiligung bei der Energieallianz Bayern GmbH & Co. KG mit einer Einlage von 10.000,00 € vorgesehen.

Bad Aibling, 17. Januar 2022

Stephan Schlier
Erster Bürgermeister

Stadt Bad Aibling

G e s a m t p l a n

gemäß § 4 Ziff. 1 KommHV-Kameralistik

- Ansätze in € -

A: Aufstellung der Ansätze nach Einzelplänen

B: Aufstellung der Ansätze nach Unterabschnitten

Gesamtplan 2022 - Modell 1 aus den rechtskräftigen Vorjahreswerten kopiert						Beträge in EUR	
1. Zusammenfassung der Einnahmen, Ausgaben und Verpflichtungsermächtigungen							
Nr	Einzelplan Bezeichnung	Ansatz 2022		Ansatz 2021		Ergebnis 2020	
		Einnahmen 3	Ausgaben 4	Einnahmen 6	Ausgaben 7	Einnahmen 8	Ausgaben 9
Verwaltungshaushalt							
0	Allgemeine Verwaltung	570.900	3.863.900	594.400	3.726.600	634.511,55	3.282.672,03
1	Öffentliche Sicherheit und Ordnung	314.100	1.739.300	193.100	1.548.000	157.276,46	1.185.351,36
2	Schule	379.600	2.713.900	389.100	2.641.500	353.522,39	2.288.778,29
3	Wissenschaft, Forschung, Kulturpflege	122.500	929.300	123.800	910.600	127.190,34	846.693,91
4	Soziale Sicherung	3.298.800	7.415.500	3.222.200	7.287.200	3.423.592,16	6.816.384,69
5	Gesundheit, Sport, Erholung	133.000	1.434.800	167.000	1.438.900	235.619,76	1.317.917,53
6	Bau- und Wohnungswesen, Verkehr	734.300	5.072.900	618.900	4.905.900	531.589,01	3.969.548,03
7	Öffentl. Einrichtungen, Wirtschaftsförderung	6.838.500	11.832.200	6.902.900	11.484.100	6.983.880,65	10.706.404,86
8	Wirtsch.Unternehmen, Allg. Grund- und Sondervermögen	1.535.800	1.073.500	1.528.800	1.021.000	1.461.845,33	958.630,40
9	Allgemeine Finanzwirtschaft	37.181.800	15.034.000	34.855.100	13.631.500	34.963.944,82	17.500.591,37
Summe Verwaltungshaushalt		51.109.300	51.109.300	48.595.300	48.595.300	48.872.972,47	48.872.972,47
Vermögenshaushalt							
0	Allgemeine Verwaltung	0	104.000	0	144.000	0,00	43.487,18
1	Öffentliche Sicherheit und Ordnung	100.000	1.687.900	0	2.668.900	0,00	277.954,72
2	Schule	7.500.000	21.760.000	4.600.000	10.830.000	96.032,00	1.826.983,53
3	Wissenschaft, Forschung, Kulturpflege	0	1.048.000	0	98.000	0,00	237.360,95
4	Soziale Sicherung	0	228.000	0	195.500	63.000,00	40.178,05
5	Gesundheit, Sport, Erholung	0	220.000	0	225.000	0,00	976.639,70
6	Bau- und Wohnungswesen, Verkehr	1.351.800	3.779.000	297.700	2.954.000	196.625,32	959.259,84
7	Öffentl. Einrichtungen, Wirtschaftsförderung	824.000	6.134.000	460.000	3.176.000	606.491,88	1.277.344,85
8	Wirtsch.Unternehmen, Allg. Grund- und Sondervermögen	0	452.500	0	1.184.500	1.620,00	1.727.884,75
9	Allgemeine Finanzwirtschaft	28.174.600	2.537.000	18.556.800	2.438.600	8.560.122,63	2.156.798,26
Summe Vermögenshaushalt		37.950.400	37.950.400	23.914.500	23.914.500	9.523.891,83	9.523.891,83
Gesamthaushalt		89.059.700	89.059.700	72.509.800	72.509.800	58.396.864,30	58.396.864,30
Verpflichtungs- ermächtigungen 5							
0	Allgemeine Verwaltung		-				
1	Öffentliche Sicherheit und Ordnung		-				
2	Schule		-				
3	Wissenschaft, Forschung, Kulturpflege		-				
4	Soziale Sicherung		-				
5	Gesundheit, Sport, Erholung		-				
6	Bau- und Wohnungswesen, Verkehr		-				
7	Öffentl. Einrichtungen, Wirtschaftsförderung		-				
8	Wirtsch.Unternehmen, Allg. Grund- und Sondervermögen		-				
9	Allgemeine Finanzwirtschaft		-				
Summe Verpflichtungsermächt.			-				

Gesamtplan 2022 - Modell 1 aus den rechtskräftigen Vorjahreswerten kopiert Zusammenfassung der Einnahmen und Ausgaben - Verwaltungshaushalt nach Unterabschnitten						Beträge in EUR	
Unterabschnitt Abschnitt/Einzelplan	Ansatz 2022		Ansatz 2021		Ergebnis 2020		
	Einnahmen	Ausgaben	Einnahmen	Ausgaben	Einnahmen	Ausgaben	
Verwaltungshaushalt							
0000 Gemeinde-, Kreis- und Bezirksorgane	-	326.900	-	313.900	-	343.391,51	
00 Gemeinde-, Kreis- und Bezirksorgane	-	326.900	-	313.900	-	343.391,51	
0200 Hauptverwaltung	91.600	1.157.500	90.100	1.121.900	99.959,02	932.365,13	
02 Hauptamt	91.600	1.157.500	90.100	1.121.900	99.959,02	932.365,13	
0300 Finanzverwaltung	98.700	990.000	97.900	960.500	111.617,14	773.248,26	
0331 Kassenverwaltung	141.100	30.000	141.100	30.000	141.093,51	101.697,00	
03 Finanzverwaltung	239.800	1.020.000	239.000	990.500	252.710,65	874.945,26	
0501 Standesamt	82.000	304.600	81.800	318.600	81.024,83	245.677,55	
0511 Statistik	0	0	0	0	0,00	0,00	
0521 Wahlen	4.000	28.500	15.000	42.800	32.025,96	72.471,01	
05 Besondere Dienststellen der allgemeinen Verwaltung	86.000	333.100	96.800	361.400	113.050,79	318.148,56	
0600 Einrichtungen für die gesamte Verwaltung	153.500	946.400	168.500	823.900	168.791,09	750.771,53	
06 Einrichtungen für die gesamte Verwaltung	153.500	946.400	168.500	823.900	168.791,09	750.771,53	
0800 Einrichtungen und Maßnahmen für Verwaltungsangehörige	-	15.000	-	15.000	-	6.930,07	
0831 Aus- und Fortbildung	-	65.000	-	100.000	-	56.119,97	
08 Einrichtungen und Maßnahmen für Verwaltungsangehörige	-	80.000	-	115.000	-	63.050,04	
0 Allgemeine Verwaltung	570.900	3.863.900	594.400	3.726.600	634.511,55	3.282.672,03	
1000 Polizei	-	0	-	0	-	0,00	
10 Polizei	-	0	-	0	-	0,00	
1122 Verkehrsüberwachung	0	285.500	0	282.500	0,00	250.593,67	
1161 Einwohnerwesen einschließl. Paßamt und Ausländerbehörde	141.100	387.100	140.100	409.500	124.966,14	307.203,41	
11 Öffentliche Ordnung	141.100	672.600	140.100	692.000	124.966,14	557.797,08	
1319 Feuerwehr	52.000	876.400	52.000	823.700	30.790,72	617.141,40	
13 Brandschutz	52.000	876.400	52.000	823.700	30.790,72	617.141,40	
1400 Katastrophenschutz, Zivilschutz	121.000	184.300	1.000	26.300	1.519,60	10.037,88	
14 Katastrophenschutz, Zivilschutz	121.000	184.300	1.000	26.300	1.519,60	10.037,88	
1600 Rettungsdienst	-	6.000	-	6.000	-	375,00	
16 Rettungsdienst	-	6.000	-	6.000	-	375,00	
1 öffentliche Sicherheit und Ordnung	314.100	1.739.300	193.100	1.548.000	157.276,46	1.185.351,36	
2150 kombinierte Grund- u. Mittel schulen	84.500	1.039.700	94.500	1.039.000	40.331,25	1.000.154,25	
2151 LUITPOLDSCHULE (G)	8.300	550.600	8.200	461.000	10.271,32	371.722,49	
2152 ST. GEORG SCHULE (G+M)	13.500	505.100	13.500	468.000	14.385,30	396.578,56	
2153 Turnhalle Luitpold-Grundscho	3.200	13.500	2.200	7.500	2.739,27	33.198,01	
2154 Turnhalle St.Georg-Schule G+	10.100	9.000	10.700	1.000	14.075,25	11.443,95	
21 Grund- und Hauptschulen	119.600	2.117.900	129.100	1.976.500	81.802,39	1.813.097,26	
2901 Schülerbeförderung	260.000	480.000	260.000	560.000	271.720,00	374.946,44	
2951 sonstige schulische Aufgaben	-	116.000	-	105.000	-	100.734,59	
29 Sonstiges Schulwesen	260.000	596.000	260.000	665.000	271.720,00	475.681,03	
2 Schule	379.600	2.713.900	389.100	2.641.500	353.522,39	2.288.778,29	
3300 Theater,Konzerte,Musikpflege	0	0	0	0	5.000,00	2.600,00	

Gesamtplan 2022 - Modell 1 aus den rechtskräftigen Vorjahreswerten kopiert							Beträge in EUR
Zusammenfassung der Einnahmen und Ausgaben - Verwaltungshaushalt nach Unterabschnitten							
Unterabschnitt Abschnitt/Einzelplan	Ansatz 2022		Ansatz 2021		Ergebnis 2020		
	Einnahmen	Ausgaben	Einnahmen	Ausgaben	Einnahmen	Ausgaben	
3320 Musikpflege	0	70.900	0	68.300	0,00	40.670,05	
3331 Städt. Musiktreff Bad Aiblin	0	2.500	0	2.500	0,00	2.150,00	
33 Theater, Konzerte, Musikpflege	0	73.400	0	70.800	5.000,00	45.420,05	
3400 Sonstige Kunstpflege	0	19.000	0	19.000	0,00	33.888,31	
34 Sonstige Kunstpflege	0	19.000	0	19.000	0,00	33.888,31	
3501 Volkshochschulen	87.500	218.500	87.300	209.100	87.321,48	187.782,51	
3521 Öffentliche Bücherei	33.400	506.900	34.900	484.300	32.855,89	467.061,21	
35 Volksbildung	120.900	725.400	122.200	693.400	120.177,37	654.843,72	
3650 Denkmalschutz und -pflege	1.500	70.000	1.500	85.900	1.967,08	110.091,83	
3651 HEIMATMUSEUM	100	34.500	100	34.500	-	-	
36 Heimatpflege	1.600	104.500	1.600	120.400	1.967,08	110.091,83	
3700 Kirchliche Angelegenheiten	0	7.000	0	7.000	45,89	2.450,00	
37 kirchliche Angelegenheiten	0	7.000	0	7.000	45,89	2.450,00	
3 Wissenschaft, Forschung, Kulturpflege	122.500	929.300	123.800	910.600	127.190,34	846.693,91	
4000 Gewerbe- und Sozialamt Amt für Kinderbetreuung u.a.	70.400	606.600	68.900	671.600	59.259,00	518.444,70	
4071 Verwaltung der Jugendhilfe	0	2.200	0	2.200	0,00	1.700,00	
40 Verwaltung der sozialen Angelegenheiten	70.400	608.800	68.900	673.800	59.259,00	520.144,70	
4351 Obdachlosenheime	15.000	20.000	15.000	16.000	16.803,01	24.446,26	
43 Eigene Einrichtungen der SH u.d. Kriegsopferfürsorge	15.000	20.000	15.000	16.000	16.803,01	24.446,26	
4601 Einrichtungen der Jugendarbeit JUGENDZENTRUM MOSAIK	93.600	266.500	93.600	251.100	89.999,52	239.967,36	
4605 Einrichtungen der Jugendarbeit: FOKUS	10.300	32.000	10.300	37.000	10.384,77	43.316,87	
4607 Einrichtungen der Jugendarbeit: FERIENPROGRAMM	0	19.300	0	19.300	0,00	14.157,87	
4608 Einrichtungen der Jugendarbeit OFFENER JUGENDTREFF JIM	0	6.100	0	6.100	0,00	3.828,68	
4609 Öffentliche Spielplätze	0	102.000	0	67.000	1.000,00	106.856,59	
4641 KINDERGARTEN HOFBERG	213.800	403.700	191.300	439.900	202.309,27	359.181,87	
4642 KINDERGARTEN ELLMOSEN	92.900	190.400	99.900	205.500	83.285,89	188.375,16	
4643 KINDERGARTEN BERBLING	102.500	190.800	93.800	188.500	82.028,31	165.052,67	
4644 KINDERHAUS WESTENDSTRASSE	327.800	659.700	336.900	637.600	324.100,86	552.006,96	
4645 KINDERTAGESEINRICHTUNG	0	0	0	0	0,00	0,00	
4646 EVANG. KINDERGARTEN WILLING	256.600	463.900	284.000	511.500	287.518,66	486.326,39	
4647 KINDERTAGESSTÄTTE KELLERBERG	378.100	703.900	360.300	688.700	387.227,06	719.720,16	
4648 KINDERGARTEN FLURSTRASSE	255.600	499.000	275.000	519.000	280.418,42	508.106,14	
4649 Tageseinrichtungen für Kinder	1.382.200	2.879.600	1.393.200	2.861.200	1.588.396,80	2.786.608,93	
4650 KINDERHORT AN DER LUITPOLD-GRUNDSCHULE	65.000	155.800	-	-	-	-	
4651 WALDKINDERGARTEN AN DER GHERSBURGSTRASSE	35.000	55.000	-	-	-	-	
46 Eigene Einrichtungen der Jugendhilfe	3.213.400	6.627.700	3.138.300	6.432.400	3.336.669,56	6.173.505,65	
4709 Förderung der wohlfahrtspflege	0	45.000	0	45.000	4.453,26	34.957,07	
47 Förderung anderer Träger der wohlfahrtspflege u. Jugendhilfe	0	45.000	0	45.000	4.453,26	34.957,07	
4900 Sonstige soziale Angelegenheiten	0	114.000	0	120.000	6.407,33	63.331,01	
49 Sonstige soziale Angelegenheiten	0	114.000	0	120.000	6.407,33	63.331,01	
4 Soziale Sicherung	3.298.800	7.415.500	3.222.200	7.287.200	3.423.592,16	6.816.384,69	

Gesamtplan 2022 - Modell 1 aus den rechtskräftigen Vorjahreswerten kopiert Zusammenfassung der Einnahmen und Ausgaben - Verwaltungshaushalt nach Unterabschnitten						Beträge in EUR	
Unterabschnitt Abschnitt/Einzelplan	Ansatz 2022		Ansatz 2021		Ergebnis 2020		
	Einnahmen	Ausgaben	Einnahmen	Ausgaben	Einnahmen	Ausgaben	
5491 Sonstige Einricht.und Massn. Gesundheitspflege	-	12.000	-	2.000	-	289,88	
54 Sonstige Einricht.und Massn.d. Gesundheitspflege	-	12.000	-	2.000	-	289,88	
5500 Förderung des Sports	0	208.000	0	166.000	0,00	105.465,61	
55 Förderung des Sports	0	208.000	0	166.000	0,00	105.465,61	
5600 Sportanlagen	96.000	497.100	95.000	524.900	195.382,67	525.346,95	
5601 Sportanlagen Alte Jahnturnhalle	1.600	12.400	1.600	12.400	168,20	2.189,80	
5602 Sportanlagen Neue Jahnturnhalle	2.200	41.300	2.200	39.300	114,24	31.872,87	
56 Eigene Sportstätten	99.800	550.800	98.800	576.600	195.665,11	559.409,62	
5700 Badeanstalt Harthausen	33.000	249.000	33.000	211.300	36.311,51	170.068,00	
57 Badeanstalten	33.000	249.000	33.000	211.300	36.311,51	170.068,00	
5800 Park- und Gartenanlagen	200	373.000	35.200	441.000	3.643,14	428.252,04	
58 Park- und Gartenanlagen	200	373.000	35.200	441.000	3.643,14	428.252,04	
5900 Sonstige Erholungs- einrichtungen	-	42.000	-	42.000	-	54.432,38	
59 Sonst. Erholungseinrichtungen	-	42.000	-	42.000	-	54.432,38	
5 Gesundheit, Sport, Erholung	133.000	1.434.800	167.000	1.438.900	235.619,76	1.317.917,53	
6000 Bauverwaltung	185.700	1.280.100	174.900	1.281.600	186.526,86	1.047.982,19	
6020 Tiefbauverwaltung KLIMASCHUTZ	83.500	126.800	72.800	93.800	-	-	
60 Bauverwaltung	269.200	1.406.900	247.700	1.375.400	186.526,86	1.047.982,19	
6100 Städtebauliche Planung, Vermessung, Bauordnung	0	235.100	0	209.100	0,00	164.787,55	
61 Städtebauliche Planung, Vermessung, Bauordnung	0	235.100	0	209.100	0,00	164.787,55	
6201 Wohnungsbauförderung für Dritte	0	-	0	-	0,00	-	
62 Wohnungsbauförderung und Wohnungsfürsorge	0	-	0	-	0,00	-	
6300 Gemeindestrassen	182.900	1.713.000	182.900	1.671.000	184.289,61	1.389.679,73	
63 Gemeindestrassen	182.900	1.713.000	182.900	1.671.000	184.289,61	1.389.679,73	
6709 Strassenbeleuchtung	0	390.000	0	370.000	0,00	362.921,71	
6751 Strassenreinigung	-	360.000	-	360.000	-	399.005,90	
6752 Strassenreinigung Winterdienst	0	343.000	0	373.000	0,00	124.430,85	
67 Strassenbeleuchtung und Strassenreinigung	0	1.093.000	0	1.103.000	0,00	886.358,46	
6800 Parkeinrichtungen	62.800	99.300	61.600	109.300	33.546,90	44.799,43	
6801 P1 Stadtmitte/Kurhaus	143.600	149.100	57.000	123.700	38.465,51	150.965,12	
6802 P+R Lindenstraße	12.300	12.100	10.800	2.100	8.191,62	664,02	
6803 P+R Rosenheimer Straße (Tiefgarage)	6.600	12.000	5.000	11.200	8.117,80	8.686,84	
6804 Parkplatz Nördlich Bahnlini	10.800	22.000	10.000	700	147,28	2.518,80	
6805 P4B Kurhaus/Kurpark	6.100	20.200	4.900	10.200	15.521,13	13.373,58	
6806 Parkplatz Nähe Schwimmbadstr	11.600	11.600	11.600	1.600	11.221,24	1.561,34	
6807 Parkplatz Nähe Sportpark	4.200	11.100	4.200	1.100	761,60	593,40	
6808 P3 Asamparkplatz	13.000	7.000	12.000	7.000	27.972,87	8.468,21	
6809 RoMed Klinik Harthausener Stra	1.200	200	1.200	200	7.160,61	2.188,56	
68 Parkeinrichtungen	272.200	344.600	178.300	267.100	149.583,36	233.819,30	
6900 Wasserläufe, Wasserbau	10.000	280.300	10.000	280.300	11.189,18	246.920,80	
69 Wasserläufe, Wasserbau	10.000	280.300	10.000	280.300	11.189,18	246.920,80	
6 Bau- und Wohnungswesen, Verkehr	734.300	5.072.900	618.900	4.905.900	531.589,01	3.969.548,03	

Gesamtplan 2022 - Modell 1 aus den rechtskräftigen Vorjahreswerten kopiert						Beträge in EUR	
Zusammenfassung der Einnahmen und Ausgaben - Verwaltungshaushalt nach Unterabschnitten							
Unterabschnitt Abschnitt/Einzelplan	Ansatz 2022		Ansatz 2021		Ergebnis 2020		
	Einnahmen	Ausgaben	Einnahmen	Ausgaben	Einnahmen	Ausgaben	
7000 Abwasserbeseitigung	3.167.000	3.682.300	3.267.000	3.612.500	3.104.968,80	3.417.562,28	
70 Abwasserbeseitigung	3.167.000	3.682.300	3.267.000	3.612.500	3.104.968,80	3.417.562,28	
7191 Bedürfnisanstalten	4.800	55.400	4.500	50.800	4.883,35	38.190,65	
71 Abwasserbeseitigung	4.800	55.400	4.500	50.800	4.883,35	38.190,65	
7201 Abfallbeseitigung	200.000	337.600	200.000	325.100	202.093,70	364.169,96	
72 Abfallbeseitigung	200.000	337.600	200.000	325.100	202.093,70	364.169,96	
7300 Märkte	25.400	98.400	25.400	98.300	13.677,45	24.800,55	
73 Märkte	25.400	98.400	25.400	98.300	13.677,45	24.800,55	
7500 Bestattungswesen	206.200	370.000	206.200	364.900	198.270,53	327.752,07	
75 Bestattungswesen	206.200	370.000	206.200	364.900	198.270,53	327.752,07	
7611 Werbeeinrichtungen	2.500	1.500	2.500	1.500	2.703,47	511,08	
7621 AUSSTELLUNGSHALLE	14.100	29.000	11.100	30.000	2.758,65	13.967,29	
7622 GMOAHOF WILLING	9.200	39.900	8.000	40.600	4.864,77	21.537,18	
7623 GEMEINDEHAUS MIETRACHING	4.000	15.600	4.000	15.100	3.974,18	47.223,19	
7624 GEMEINDEHAUS ELLMOSEN	100	13.000	0	24.500	119,00	20.229,75	
7631 UHRENANLAGEN	-	2.000	-	2.000	-	749,40	
76 Sonstige öffentl.Einrichtungen	29.900	101.000	25.600	113.700	14.420,07	104.217,89	
7701 Fuhrpark	170.100	366.600	172.100	336.600	173.115,15	293.944,75	
7711 Bauhof	1.735.900	3.041.100	1.722.900	2.926.300	2.089.327,20	2.529.695,81	
77 Hilfsbetriebe der Verwaltung	1.906.000	3.407.700	1.895.000	3.262.900	2.262.442,35	2.823.640,56	
7800 Förderung der Land- und Forstwirtschaft	-	8.800	-	3.800	-	967,54	
78 Förderung der Land- und Forstwirtschaft	-	8.800	-	3.800	-	967,54	
7901 Fremdenverkehr	1.299.200	3.695.000	1.279.200	3.540.100	1.182.124,40	3.479.830,92	
7911 Sonstige Förderung von Wirtschaft und Verkehr	0	76.000	0	112.000	1.000,00	125.272,44	
79 Fremdenverkehr, sonst.Förderg. von Wirtschaft und Verkehr	1.299.200	3.771.000	1.279.200	3.652.100	1.183.124,40	3.605.103,36	
7 Öffentl. Einrichtungen, Wirtschaftsförderung	6.838.500	11.832.200	6.902.900	11.484.100	6.983.880,65	10.706.404,86	
8100 Versorgungsunternehmen	540.000	0	540.000	0	566.037,86	18.044,76	
8101 Elektrizitätsversorgung	140.000	-	140.000	-	115.309,52	-	
8131 Gasversorgung	45.000	-	45.000	-	45.175,98	-	
81 Versorgungsunternehmen	725.000	0	725.000	0	726.523,36	18.044,76	
8551 Forstwirtschaftliche Unternehmen	0	59.500	0	59.500	0,00	67.620,87	
85 Land- und forstwirtschaftliche Unternehmen	0	59.500	0	59.500	0,00	67.620,87	
8801 Bebaute Grundbesitz	616.300	881.200	606.300	850.800	588.232,52	777.563,03	
8802 Bebaute Grundbesitz BÜRGERSTIFTUNG Rosenheimer Str. 41	16.900	15.800	16.900	1.800	17.057,43	1.472,04	
8803 Bebaute Grundbesitz HEIMATHAUS	17.000	5.800	17.000	5.800	16.386,09	4.904,53	
8804 Bebaute Grundbesitz FLIEGERHALLE BAD AIBLING	69.500	55.100	69.500	44.900	33.364,58	60.983,89	
8805 Bebaute Grundbesitz BAHNHOFSGEBÄUDE	17.700	20.000	17.700	22.100	7.424,46	1.851,65	
8811 Unbebaute Grundbesitz	28.800	34.300	31.800	34.300	27.372,82	25.489,66	
8821 Grundstücksgleiche Rechte	43.800	500	43.800	500	44.838,69	0,00	
88 Allgemeines Grundvermögen	810.000	1.012.700	803.000	960.200	734.676,59	872.264,80	
8901 Höcherl-, Niggel-Stiftung	500	800	500	800	385,88	400,00	
8902 Vermächtnis Heinze	300	500	300	500	259,50	299,97	

Gesamtplan 2022 - Modell 1 aus den rechtskräftigen Vorjahreswerten kopiert						Beträge in EUR	
Zusammenfassung der Einnahmen und Ausgaben - Verwaltungshaushalt nach Unterabschnitten							
Unterabschnitt Abschnitt/Einzelplan	Ansatz 2022		Ansatz 2021		Ergebnis 2020		
	Einnahmen	Ausgaben	Einnahmen	Ausgaben	Einnahmen	Ausgaben	
8903 Hans-Rössler-Stiftung	0	0	0	0	0,00	0,00	
89 Allgemeines Sondervermögen	800	1.300	800	1.300	645,38	699,97	
8 wirtsch.Unternehmen, Allg. Grund- und Sondervermögen	1.535.800	1.073.500	1.528.800	1.021.000	1.461.845,33	958.630,40	
9000 Steuern, allg. Zuweisungen	33.351.800	11.576.600	31.025.100	11.874.400	31.171.580,93	11.246.309,41	
90 Steuern,allgemeine Zuweisungen	33.351.800	11.576.600	31.025.100	11.874.400	31.171.580,93	11.246.309,41	
9100 Sonstige allgemeine Finanzwirtschaft	0	479.900	0	526.500	0,00	503.525,71	
9101 Allgemeine Rücklage einschl. Zinserträge	0	-	0	-	18,26	-	
9121 Kredite, innere Darl., Kreditbeschaffungskosten	0	0	0	0	0,00	0,00	
9141 Deckungsreserve	-	120.000	-	120.000	-	0,00	
9151 Kalkulatorische Einnahmen	3.830.000	-	3.830.000	-	3.792.345,63	-	
9161 Zuführungen zwischen Verwaltungs- und Vermögens- haushalt	0	2.857.500	0	1.110.600	0,00	5.750.756,25	
91 Sonstige allgemeine Finanzwirtschaft	3.830.000	3.457.400	3.830.000	1.757.100	3.792.363,89	6.254.281,96	
9200 Abwicklung der Vorjahre	0	0	0	0	0,00	0,00	
92 Abwicklung der Vorjahre	0	0	0	0	0,00	0,00	
9 Allgemeine Finanzwirtschaft	37.181.800	15.034.000	34.855.100	13.631.500	34.963.944,82	17.500.591,37	
Verwaltungshaushalt	51.109.300	51.109.300	48.595.300	48.595.300	48.872.972,47	48.872.972,47	

Gesamtplan 2022 - Modell 1 aus den rechtskräftigen Vorjahreswerten kopiert						Beträge in EUR	
Zusammenfassung der Einnahmen und Ausgaben - Vermögenshaushalt nach Unterabschnitten							
Unterabschnitt Abschnitt/Einzelplan	Ansatz 2022		Ansatz 2021		Ergebnis 2020		
	Einnahmen	Ausgaben	Einnahmen	Ausgaben	Einnahmen	Ausgaben	
Vermögenshaushalt							
0200 Hauptverwaltung	-	3.000	-	3.000	-	0,00	
02 Hauptamt	-	3.000	-	3.000	-	0,00	
0300 Finanzverwaltung	-	3.000	-	3.000	-	0,00	
03 Finanzverwaltung	-	3.000	-	3.000	-	0,00	
0501 Standesamt	-	3.000	-	3.000	-	0,00	
05 Standesamt	-	3.000	-	3.000	-	0,00	
0600 Einrichtungen für die gesamte Verwaltung	0	95.000	0	135.000	0,00	43.487,18	
06 Einrichtungen für die gesamte Verwaltung	0	95.000	0	135.000	0,00	43.487,18	
0 Allgemeine Verwaltung	0	104.000	0	144.000	0,00	43.487,18	
1122 Verkehrsüberwachung	-	12.000	-	2.000	-	0,00	
1161 Einwohnerwesen einschließl. Paßamt und Ausländerbehörde	-	3.000	-	3.000	-	0,00	
11 Öffentliche Ordnung	-	15.000	-	5.000	-	0,00	
1319 Feuerwehr	100.000	1.662.900	0	2.663.900	0,00	277.954,72	
13 Brandschutz	100.000	1.662.900	0	2.663.900	0,00	277.954,72	
1400 Katastrophenschutz, Zivilsch	-	10.000	-	-	-	-	
14 Katastrophenschutz, Zivilsch.	-	10.000	-	-	-	-	
1 Öffentliche Sicherheit und Ordnung	100.000	1.687.900	0	2.668.900	0,00	277.954,72	
2150 kombinierte Grund- u. Mittel schulen	0	-	0	-	41.032,00	-	
2151 LUITPOLDSCHULE (G)	500.000	1.310.000	600.000	1.740.000	10.000,00	184.635,86	
2152 ST. GEORG SCHULE (G+M)	7.000.000	17.750.000	4.000.000	7.690.000	45.000,00	1.399.035,52	
2153 Turnhalle Luitpold-Grundschu	-	0	-	0	-	0,00	
2154 Turnhalle Grund- und Mittelschule St. Georg	-	2.700.000	-	1.400.000	-	243.312,15	
21 Grund- und Hauptschulen	7.500.000	21.760.000	4.600.000	10.830.000	96.032,00	1.826.983,53	
2 Schule	7.500.000	21.760.000	4.600.000	10.830.000	96.032,00	1.826.983,53	
3400 Sonstige Kunstpflege	-	5.000	-	5.000	-	0,00	
34 Sonstige Kunstpflege	-	5.000	-	5.000	-	0,00	
3501 Volkshochschulen	-	0	-	0	-	0,00	
3521 Öffentliche Bücherei	-	3.000	-	3.000	-	2.387,31	
35 Volksbildung	-	3.000	-	3.000	-	2.387,31	
3611 Naturschutz, Landschaftspflege	0	20.000	0	20.000	0,00	0,00	
3651 Denkmalschutz und -pflege	0	1.020.000	0	70.000	0,00	234.973,64	
36 Heimatpflege	0	1.040.000	0	90.000	0,00	234.973,64	
3 Wissenschaft, Forschung, Kulturpflege	0	1.048.000	0	98.000	0,00	237.360,95	
4000 Gewerbe- und Sozialamt Amt u	-	10.000	-	0	-	-	
40 Verwaltung der sozialen Angelegenheiten	-	10.000	-	0	-	-	
4351 Obdachlosenheime	-	25.000	-	5.000	-	0,00	
43 Eigene Einrichtungen der SH u. Kriegsopferfürsorge	-	25.000	-	5.000	-	0,00	
4601 JUGENDZENTRUM	0	0	0	0	0,00	0,00	
4605 FOKUS-Familiennetzwerk	0	0	0	0	63.000,00	14.124,79	
4609 Öffentliche Spielplätze	0	30.000	0	40.000	0,00	0,00	

Gesamtplan 2022 - Modell 1 aus den rechtskräftigen Vorjahreswerten kopiert						Beträge in EUR	
Zusammenfassung der Einnahmen und Ausgaben - Vermögenshaushalt nach Unterabschnitten							
Unterabschnitt Abschnitt/Einzelplan	Ansatz 2022		Ansatz 2021		Ergebnis 2020		
	Einnahmen	Ausgaben	Einnahmen	Ausgaben	Einnahmen	Ausgaben	
4641 KINDERGARTEN HOFBERG	0	14.000	0	18.500	0,00	14.376,92	
4642 KINDERGARTEN ELLMOSEN	-	5.500	-	2.500	-	6.271,62	
4643 KINDERGARTEN BERBLING	0	2.500	0	22.500	0,00	2.184,55	
4644 KINDERHAUS WESTENDSTRASSE	-	27.000	-	7.000	-	3.220,17	
4645 KINDERTAGESEINRICHTUNG	-	0	-	0	-	0,00	
4646 EVANG. KINDERGARTEN WILLING	-	14.000	-	0	-	0,00	
4648 KINDERGARTEN FLURSTRASSE	-	0	-	0	-	0,00	
4649 KINDERGARTEN KELLERBERG	0	0	0	0	0,00	0,00	
4651 WALDKINDERGARTEN	0	100.000	0	100.000	0,00	0,00	
4652 KINDERKRIPPE NANO RENNBAHNSTRASSE	0	0	0	0	0,00	0,00	
4653 KITA FREIKIRCHE DER SIEBENTEN-TAGS-ADVENTISTEN	0	0	0	0	0,00	0,00	
4654 KINDERGARTEN MARIA HIMMELFAH	-	0	-	0	-	0,00	
46 Eigene Einrichtungen der Jugendhilfe	0	193.000	0	190.500	63.000,00	40.178,05	
4 Soziale Sicherung	0	228.000	0	195.500	63.000,00	40.178,05	
5600 Sportanlagen	0	210.000	0	220.000	0,00	856.298,55	
56 Eigene Sportstätten	0	210.000	0	220.000	0,00	856.298,55	
5700 Badeanstalt Harthausen	-	10.000	-	5.000	-	120.341,15	
57 Badeanstalten	-	10.000	-	5.000	-	120.341,15	
5800 Park- und Gartenanlagen	0	0	0	0	0,00	0,00	
58 Park- und Gartenanlagen	0	0	0	0	0,00	0,00	
5 Gesundheit, Sport, Erholung	0	220.000	0	225.000	0,00	976.639,70	
6000 Bauverwaltung	-	4.000	-	4.000	-	0,00	
60 Bauverwaltung	-	4.000	-	4.000	-	0,00	
6201 Wohnungsbauförderung für Dritte	0	-	0	-	0,00	-	
62 Wohnungsbauförderung und Wohnungsfürsorge	0	-	0	-	0,00	-	
6300 Gemeindestrassen	220.000	150.000	170.000	150.000	183.856,65	17.193,52	
6301 STÜRZER-, VOGELWEIDSTRASSE	-	0	-	0	-	0,00	
6302 LAGERHAUSSTRASSE	0	0	0	0	0,00	0,00	
6304 GHERSBURGSTRASSE (Stichstraße Klärwerk)	0	0	0	0	0,00	0,00	
6305 GHERSBURGSTRASSE 1. Bauabschnitt	0	100.000	0	0	0,00	0,00	
6306 GHERSBURGSTRASSE (2. Bauabschnitt)	0	0	0	0	0,00	0,00	
6307 BERGWEG	-	350.000	-	0	-	0,00	
6308 KOLPINGSTRASSE	0	0	0	0	0,00	0,00	
6309 KRANKENHAUSSTRASSE	0	0	0	0	0,00	0,00	
6310 KIRCHZEILE	0	50.000	0	0	0,00	0,00	
6311 WIESBACHSTRASSE	0	0	0	0	0,00	0,00	
6312 AM WINDSCHLAG	0	0	0	0	0,00	0,00	
6313 HEUBERGSTRASSE (Stichstrasse E-Werk)	0	0	0	0	0,00	0,00	
6314 GEHWEG AM KOLLERSBERG	-	30.000	-	0	-	0,00	
6316 HALTESTELLEN/INFO-TAFELN EINSCHL. ORTSEINGÄNGE	-	50.000	-	50.000	-	0,00	
6320 GRASSINGERSTRASSE	0	0	0	0	0,00	0,00	
6323 WENNERBERGSTRASSE	0	0	0	0	0,00	0,00	
6324 FUSS- u. RADFAHRWEGE	-	50.000	-	50.000	-	50.000,00-	
6325 KELLERSTRASSE	0	0	0	0	0,00	0,00	
6326 HARTHAUSER STRASSE	-	0	-	0	-	20.000,00	
6327 MÜNCHNERSTR:-/WESTENDSTRASSE KREISEL	-	0	-	0	-	0,00	
6329 THÜRHAMER STRASSE (west)	0	0	0	0	0,00	0,00	
6330 JOHANN-MEISHAMMER-STRASSE	0	0	0	0	0,00	0,00	
6331 GEH- u. RADWEG MÜNCHNER STR (Schulzentrum)	-	0	-	0	-	0,00	
6332 GARTENSTRASSE	-	0	-	0	-	0,00	
6333 EISENBAHNKREUZUNGEN	-	5.000	-	5.000	-	0,00	

Gesamtplan 2022 - Modell 1 aus den rechtskräftigen Vorjahreswerten kopiert							Beträge in EUR
Zusammenfassung der Einnahmen und Ausgaben - Vermögenshaushalt nach Unterabschnitten							
Unterabschnitt Abschnitt/Einzelplan	Ansatz 2022		Ansatz 2021		Ergebnis 2020		
	Einnahmen	Ausgaben	Einnahmen	Ausgaben	Einnahmen	Ausgaben	
6334 VERKEHRSBERUHIGTE ZONEN	-	15.000	-	15.000	-	0,00	
6335 SCHÖNBERGERSTRASSE	0	0	0	0	0,00	0,00	
6339 BAHNUNTERFÜHRUNG AM BAHNHOF VERBESSERUNG	85.000	1.000.000	0	0	0,00	361.294,10-	
6340 HOFMÜHLSTRASSE (Gehweg)	0	0	0	25.000	0,00	20.000,00	
6341 HOFMÜHLSTRASSE (Treppe)	-	0	-	220.000	-	4.649,13	
6342 ZELLER WEG (Teilstück west)	0	0	0	0	0,00	0,00	
6343 MÜNCHNER STRASSE	0	0	0	0	0,00	0,00	
6345 DROSSELWEG	0	0	0	0	0,00	0,00	
6346 GEHWEG EUGEN-BELZ-STRASSE, WILLING	0	0	0	0	0,00	0,00	
6347 WILLINGER STRASSE (Stichstrasse)	-	15.000	-	15.000	-	0,00	
6349 GEH- UND RADWEG AN DER ST 20	38.000	0	0	250.000	0,00	40.000,00	
6351 HOFRAT-GSCHWÄNDLER-STRASSE	0	0	0	0	0,00	0,00	
6354 JOSEPH-GÖTSCH-STRASSE	0	0	0	0	0,00	0,00	
6355 DEKAN-ALBRECHT-STRASSE	0	50.000	0	0	0,00	0,00	
6356 AM HOFBERG	-	0	-	0	-	0,00	
6357 WAGNERSTRASSE (Verlängerung)	0	0	0	0	0,00	0,00	
6358 SCHWARZENBERGSTRASSE	0	0	0	0	0,00	0,00	
6359 JOSEF-MAYER-STRASSE	0	0	0	0	0,00	10.436,60	
6362 UMGEHUNG NORDSPANGE	0	0	0	0	0,00	0,00	
6363 QUERUNG ST 2089	-	0	-	0	-	0,00	
6364 EBERSBERGER STRASSE (TEILAUSSBAU 1)	-	0	-	0	-	0,00	
6365 EBERSBERGER STRASSE (TEILAUSSBAU 2)	-	0	-	0	-	0,00	
6369 KOLBERMOORER STRASSE (Geh- und Radweg)	0	0	0	0	0,00	0,00	
6370 PULLACHER STRASSE	0	0	0	30.000	0,00	0,00	
6372 LINDENSTRASSE (BA 2)	0	0	0	0	0,00	0,00	
6374 DR.-MARTIUS-STRASSE	0	0	0	0	12.768,67	0,00	
6375 MITTERFELDSTRASSE	0	0	0	0	0,00	0,00	
6377 DORFERNEUERUNG BERBLING	0	200.000	0	50.000	0,00	0,00	
6378 MANGFALLSTRASSE	0	0	0	0	0,00	0,00	
6379 MAXIMILIANSPLATZ	-	0	-	0	-	105.000,00	
6381 ESCHENWEG	0	0	0	0	0,00	0,00	
6382 WIESENWEG	0	0	0	0	0,00	0,00	
6383 WEIDENWEG	0	0	0	0	0,00	0,00	
6384 FLURSTRASSE (TEILAUSSBAU)	0	0	0	200.000	0,00	910.135,64	
6385 MARIENPLATZ (UMGESTALTUNG)	0	0	0	0	0,00	0,00	
6386 WENDELSTEINSTRASSE	0	0	0	0	0,00	0,00	
6387 ELLMOSENER STRASSE (Gehweg und Bordsteine)	0	0	0	0	0,00	0,00	
6388 THÜRHAMER STRASSE / EBERSBERGER STRASSE KREISEL	0	0	0	0	0,00	0,00	
6389 ROSENHEIMER STRASSE (Umgestaltung Nähe Kurpark)	0	0	0	0	0,00	0,00	
6390 KREISVERKEHRSPLATZ MIETRACHI (mit Geh- und Radweg)	0	0	0	0	0,00	0,00	
6391 Linksabbiegespur St 2089	0	0	0	600.000	0,00	106.960,00	
63 Gemeindestrassen	343.000	2.065.000	170.000	1.660.000	196.625,32	823.080,79	
6400 BRÜCKEN/STEGE	0	200.000	0	250.000	0,00	10.480,21-	
6401 Münchner Strasse MÜHLBACH- u. GLONNBRÜCKE	0	0	0	0	0,00	0,00	
6403 BRÜCKE UNTERHEUFELD	0	0	0	0	0,00	0,00	
6412 GLONNSTEGE	-	0	-	0	-	0,00	
6413 GOLDBACHBRÜCKEN	0	100.000	0	0	0,00	0,00	
6414 MANGFALLBRÜCKE ROSENHEIMER S (Geh- und Radweg)	-	0	-	0	-	0,00	
6415 MANGFALLBRÜCKE WILLING	0	0	0	-	0,00	-	
64 Gemeindestrassen Brücken/Stege	0	300.000	0	250.000	0,00	10.480,21-	
6709 Strassenbeleuchtung	42.700	400.000	0	200.000	0,00	60.867,52	
67 Strassenbeleuchtung und Strassenreinigung	42.700	400.000	0	200.000	0,00	60.867,52	
6800 Parkeinrichtungen	75.000	10.000	0	10.000	0,00	0,00	
6801 P1 Stadtmittie/Kurhaus	756.000	500.000	0	0	-	-	

Gesamtplan 2022 - Modell 1 aus den rechtskräftigen Vorjahreswerten kopiert						Beträge in EUR	
Zusammenfassung der Einnahmen und Ausgaben - Vermögenshaushalt nach Unterabschnitten							
Unterabschnitt Abschnitt/Einzelplan	Ansatz 2022		Ansatz 2021		Ergebnis 2020		
	Einnahmen	Ausgaben	Einnahmen	Ausgaben	Einnahmen	Ausgaben	
6811	PARKPLATZ VOLKSFESTPLATZ	-	0	-	0	-	0,00
6812	PARKPLATZ P+R ROSENHEIMER ST	0	0	0	0	0,00	0,00
6813	PARKPLATZ P8 - BAHNHOF NORD	0	50.000	0	70.000	0,00	7.422,14
6814	PARKPLATZ P+R LINDENSTRASSE	0	0	0	0	0,00	0,00
6815	PARKPLATZ P4B KURPARK-KURHAU	-	0	-	0	-	0,00
6816	FAHRRADSTELLPLÄTZE (Haltepunkt Kurpark)	25.700	0	42.900	90.000	0,00	0,00
6817	FAHRRADSTELLPLÄTZE (Bahnhof)	109.400	0	84.800	240.000	0,00	0,00
6818	PARKPLATZ HARTHAUSER STRASSE	-	0	-	0	-	3.596,00
68	Parkeinrichtungen	966.100	560.000	127.700	410.000	0,00	11.018,14
6900	Wasserläufe, Wasserbau	0	90.000	0	90.000	0,00	0,00
6901	Hochwasserschutz Moosbach / Dorfbach	-	80.000	-	70.000	-	74.773,60
6902	OBERFLÄCHENENTWÄSSERUNG DEKAN-ALBRECHT-STRASSE	-	10.000	-	0	-	0,00
6903	RÜCKHALTEANLAGE FELDBACH	0	40.000	0	40.000	0,00	0,00
6904	HOCHWASSERSCHUTZ BAD AIBLING	-	200.000	-	200.000	-	0,00
6905	OBERFLÄCHENENTWÄSSERUNG HOCHRIES-/HOCHFELLNSTRASSE	-	30.000	-	30.000	-	0,00
6906	OBERFLÄCHENENTWÄSSERUNG SOIN-/HEUBERGSTRASSE	-	0	-	0	-	0,00
6907	OBERFLÄCHENENTWÄSSERUNG PFARRER-BRAUN/SCHÖNBERGERSTR	-	0	-	0	-	0,00
6908	OBERFLÄCHENENTWÄSSERUNG MILCHHÄUSLSTRASSE	-	0	-	0	-	0,00
6909	OBERFLÄCHENENTWÄSSERUNG GHERSBURGSTRASSE	-	0	-	0	-	0,00
6910	OBERFLÄCHENENTWÄSSERUNG HASLACH	-	0	-	0	-	0,00
69	Wasserläufe, Wasserbau	0	450.000	0	430.000	0,00	74.773,60
6	Bau- und Wohnungswesen, Verkehr	1.351.800	3.779.000	297.700	2.954.000	196.625,32	959.259,84
7000	Abwasserbeseitigung	180.000	100.000	180.000	100.000	131.378,81	46.055,20
7001	KANAL STÜRZER-VOGELWEIDSTRAS	-	0	-	0	-	0,00
7005	PUMPENHÄUSER	-	0	-	0	-	0,00
7007	REGENÜBERLAUFBECKEN 1 (Thürhamer Strasse)	-	0	-	0	-	0,00
7010	KANAL AM GRABEN	-	0	-	0	-	0,00
7011	HAUPTSAMMLER ROSENHEIMER STR MILCHHÄUSLSTRASSE	-	0	-	0	-	0,00
7012	RÜB 4 AN DER ROSENHEIMER STR MILCHHÄUSLSTRASSE	-	0	-	0	-	0,00
7013	RÜB AM KLÄRWERK	-	75.000	-	75.000	-	0,00
7022	KANAL GHERSBURGSTRASSE	-	0	-	0	-	0,00
7023	KANAL UNTERHEUFELD/MARKFELD	0	0	0	0	0,00	0,00
7025	KANAL HARTHAUSEN OST	-	40.000	-	0	-	0,00
7030	KANAL SPORTPARK BAD AIBLING	-	50.000	-	0	-	0,00
7031	KANAL WENDELSTEINSTRASSE	-	0	-	0	-	0,00
7032	ENTWÄSSERUNG GEWERBEPARK MARKFELD	-	0	-	0	-	0,00
7035	KANAL SCHÖNBERGERSTRASSE	-	0	-	0	-	0,00
7041	ENTWÄSSERUNG TG KELLERBERG	-	0	-	0	-	0,00
7042	ENTWÄSSERUNG RUPERT-EGENBERG SCHULE	-	0	-	0	-	0,00
7043	ABWASSERENTSORGUNG ELLMOSEN	0	0	0	0	388.976,94	0,00
7044	KANAL ROSENHEIMER STRASSE	-	0	-	0	-	0,00
7051	KANAL MITTERFELDSTRASSE	-	0	-	0	-	0,00
7055	KANAL DEKAN-ALBRECHT-STRASSE	-	50.000	-	0	-	0,00
7063	Kanal willing, Brechtstubenweg	-	0	-	0	-	0,00
7064	KANAL AM WINDSCHLAG	-	115.000	-	115.000	-	115.000,00-
7069	KANAL MITTERHAM-WESTERHAM	0	0	0	0	0,00	0,00
7070	KANAL PULLACHER STRASSE	-	0	-	25.000	-	0,00
7071	KANAL ELLMOSENER STRASSE	-	0	-	0	-	0,00
70	Abwasserbeseitigung	180.000	430.000	180.000	315.000	520.355,75	68.944,80-
7181	Kläranlage	0	2.835.000	0	1.795.000	0,00	1.024.831,58

Gesamtplan 2022 - Modell 1 aus den rechtskräftigen Vorjahreswerten kopiert						Beträge in EUR	
Zusammenfassung der Einnahmen und Ausgaben - Vermögenshaushalt nach Unterabschnitten							
Unterabschnitt Abschnitt/Einzelplan	Ansatz 2022		Ansatz 2021		Ergebnis 2020		
	Einnahmen	Ausgaben	Einnahmen	Ausgaben	Einnahmen	Ausgaben	
7191 Bedürfnisanstalten	-	0	-	0	-	0,00	
71 Abwasserbeseitigung	0	2.835.000	0	1.795.000	0,00	1.024.831,58	
7201 Abfallbeseitigung	0	5.000	0	0	0,00	0,00	
72 Abfallbeseitigung	0	5.000	0	0	0,00	0,00	
7300 Märkte	-	1.000	-	1.000	-	0,00	
73 Märkte	-	1.000	-	1.000	-	0,00	
7500 Bestattungswesen	-	1.318.000	-	364.000	-	3.279,19	
75 Bestattungswesen	-	1.318.000	-	364.000	-	3.279,19	
7621 AUSSTELLUNGSHALLE	-	0	-	0	-	0,00	
7622 GMOAHOF WILLING	-	1.000	-	1.000	-	0,00	
7623 GEMEINDEHAUS MIETRACHING	-	0	-	0	-	0,00	
7624 GEMEINDEHAUS ELLMOSEN	-	0	-	0	-	0,00	
7631 UHRENANLAGEN	-	2.000	-	2.000	-	0,00	
76 Sonstige öffentliche Einrichtungen	-	3.000	-	3.000	-	0,00	
7701 Fuhrpark	0	10.000	0	100.000	0,00	160.000,00	
7711 Bauhof	0	44.000	0	170.000	0,00	30.312,55	
77 Hilfsbetriebe der Verwaltung	0	54.000	0	270.000	0,00	190.312,55	
7901 Fremdenverkehr	364.000	1.130.000	0	63.000	86.136,13	96.587,26	
7911 Sonstige Förderung von Wirtschaft und Verkehr	280.000	358.000	280.000	365.000	0,00	31.279,07	
79 Fremdenverkehr, sonstige Förderung von Wirtschaft und Verkehr	644.000	1.488.000	280.000	428.000	86.136,13	127.866,33	
7 Öffentl. Einrichtungen, Wirtschaftsförderung	824.000	6.134.000	460.000	3.176.000	606.491,88	1.277.344,85	
8151 STADTWERKE BAD AIBLING	0	0	0	750.000	0,00	750.000,00	
81 Versorgungsunternehmen	0	0	0	750.000	0,00	750.000,00	
8411 Unternehmen der Wirtschafts- förderung	-	0	-	0	-	0,00	
84 Unternehmen der Wirtschafts- förderung	-	0	-	0	-	0,00	
8801 Bebaueter Grundbesitz	0	112.500	0	152.500	0,00	976.482,75	
8811 Unbebaueter Grundbesitz	0	100.000	0	282.000	1.620,00	1.402,00	
88 Allgemeines Grundvermögen	0	212.500	0	434.500	1.620,00	977.884,75	
8901 Höcherl-, Niggel-Stiftung	0	-	0	-	0,00	-	
8903 Hans-Rössler-Stiftung	0	-	0	-	0,00	-	
8904 Ansparkonto	-	240.000	-	0	-	-	
89 Allgemeines Sondervermögen	0	240.000	0	0	0,00	-	
8 wirtsch.Unternehmen, Allg. Grund- und Sondervermögen	0	452.500	0	1.184.500	1.620,00	1.727.884,75	
9000 Steuern, allg. Zuweisungen	310.000	-	310.000	-	277.663,00	-	
90 Steuern,allgemeine Zuweisungen	310.000	-	310.000	-	277.663,00	-	
9100 Sonstige allgemeine Finanzwirtschaft	21.500.000	2.537.000	11.200.000	2.438.600	0,00	2.156.798,26	
9101 Allgemeine Rücklage einschl. Zinserträge	3.507.100	0	5.936.200	0	2.531.703,38	0,00	
9161 Zuführungen zwischen Verwaltungs- und Vermögenshaushalt	2.857.500	0	1.110.600	0	5.750.756,25	0,00	
91 Sonstige allgemeine Finanzwirtschaft	27.864.600	2.537.000	18.246.800	2.438.600	8.282.459,63	2.156.798,26	

Gesamtplan 2022 - Modell 1 aus den rechtskräftigen Vorjahreswerten kopiert						Beträge in EUR	
Zusammenfassung der Einnahmen und Ausgaben - Vermögenshaushalt nach Unterabschnitten							
Unterabschnitt Abschnitt/Einzelplan	Ansatz 2022		Ansatz 2021		Ergebnis 2020		
	Einnahmen	Ausgaben	Einnahmen	Ausgaben	Einnahmen	Ausgaben	
9200 Abwicklung der Vorjahre	0	0	0	0	0,00	0,00	
92 Abwicklung der Vorjahre	0	0	0	0	0,00	0,00	
9 Allgemeine Finanzwirtschaft	28.174.600	2.537.000	18.556.800	2.438.600	8.560.122,63	2.156.798,26	
Vermögenshaushalt	37.950.400	37.950.400	23.914.500	23.914.500	9.523.891,83	9.523.891,83	
Gesamthaushalt	89.059.700	89.059.700	72.509.800	72.509.800	58.396.864,30	58.396.864,30	

Stadt Bad Aibling

Haushaltsquerschnitt

- Ansätze in € und €/Einwohner -

- Fortgeschriebene Einwohnerzahl: 19.097 -

Gesamtplan 2022 - Modell 1 aus den rechtskräftigen Vorjahreswerten kopiert										
2. Haushaltsquerschnitt - A: Einzelpläne 0-8										Beträge in EUR
pro Einwohner bei 19.097 Einwohnern (Stand: 01.01.2021)										
Gl	Einnahmen aus Verw. u. Betrieb	sonstige Finanzeinnahmen	Personalausgaben	sächl. Verw. u. Betriebsaufwand	Zuweisungen u. Zuschüsse	Zuschußbedarf (Sp. 3+4 - 5,6,7)	obj.bez. Einn. des Vermögenshaushalts	Baumaßnahmen	sonstige Investitionsausgaben	Verpfl.-ermächtigungen
	10-17	20-22 24-26,28	40-46	50-68 84,86	70-79	-	30-36	94-96	90-93 98,991	-
1/2	3	4	5	6	7	8	9	10	11	12
0	Allgemeine Verwaltung									
00	Gemeinde-, Kreis- und Bezirksorgane									
0000	0	0	304.000	22.900	0	326.900-	0	0	0	0
E:			15,92	1,20		17,12-				
00	0	0	304.000	22.900	0	326.900-	0	0	0	0
E:			15,92	1,20		17,12-				
02	Hauptamt									
0200	91.600	0	895.600	261.900	0	1.065.900-	0	0	3.000	0
E:	4,80		46,90	13,71		55,82-			0,16	
02	91.600	0	895.600	261.900	0	1.065.900-	0	0	3.000	0
E:	4,80		46,90	13,71		55,82-			0,16	
03	Finanzverwaltung									
0300	98.700	0	840.000	150.000	0	891.300-	0	0	3.000	0
E:	5,17		43,99	7,85		46,67-			0,16	
0331	12.100	129.000	0	30.000	0	111.100	0	0	0	0
E:	0,63	6,75		1,57		5,82				
03	110.800	129.000	840.000	180.000	0	780.200-	0	0	3.000	0
E:	5,80	6,75	43,99	9,43		40,85-			0,16	
05	Besondere Dienststellen der allgemeinen Verwaltung									
0501	82.000	0	290.000	14.600	0	222.600-	0	0	3.000	0
E:	4,29		15,19	0,76		11,66-			0,16	
0511	0	0	0	0	0	0	0	0	0	0
0521	4.000	0	7.000	21.500	0	24.500-	0	0	0	0
E:	0,21		0,37	1,13		1,28-				
05	86.000	0	297.000	36.100	0	247.100-	0	0	3.000	0
E:	4,50		15,55	1,89		12,94-			0,16	
06	Einrichtungen für die gesamte Verwaltung									
0600	153.500	0	262.700	683.700	0	792.900-	0	25.000	70.000	0
E:	8,04		13,76	35,80		41,52-		1,31	3,67	
06	153.500	0	262.700	683.700	0	792.900-	0	25.000	70.000	0
E:	8,04		13,76	35,80		41,52-		1,31	3,67	
08	Einrichtungen und Maßnahmen für Verwaltungsangehörige									
0800	0	0	15.000	0	0	15.000-	0	0	0	0
E:			0,79			0,79-				
0831	0	0	0	65.000	0	65.000-	0	0	0	0
E:				3,40		3,40-				
08	0	0	15.000	65.000	0	80.000-	0	0	0	0
E:			0,79	3,40		4,19-				
0	441.900	129.000	2.614.300	1.249.600	0	3.293.000-	0	25.000	79.000	0
E:	23,14	6,75	136,90	65,43		172,44-		1,31	4,14	
1	öffentliche Sicherheit und Ordnung									
10	Polizei									
1000	0	0	0	0	0	0	0	0	0	0
10	0	0	0	0	0	0	0	0	0	0

Gesamtplan 2022 - Modell 1 aus den rechtskräftigen Vorjahreswerten kopiert										
2. Haushaltsquerschnitt - A: Einzelpläne 0-8										
pro Einwohner bei 19.097 Einwohnern (Stand: 01.01.2021)										
Beträge in EUR										
Gl	Einnahmen aus Verw. u. Betrieb	sonstige Finanzeinnahmen	Personalausgaben	sächsl. Verw. u. Betriebsaufwand	Zuweisungen u. Zuschüsse	Zuschußbedarf (Sp. 3+4 - 5,6,7)	obj.bez. Einn. des Vermögenshaushalts	Baumaßnahmen	sonstige Investitionsausgaben	Verpfl.-ermächtigungen
	10-17	20-22 24-26,28	40-46	50-68 84,86	70-79	-	30-36	94-96	90-93 98,991	-
1/2	3	4	5	6	7	8	9	10	11	12
11	Öffentliche Ordnung									
1122	0	0	0	285.500	0	285.500-	0	0	12.000	0
E:				14,95		14,95-			0,63	
1161	141.100	0	232.500	154.600	0	246.000-	0	0	3.000	0
E:	7,39		12,17	8,10		12,88-			0,16	
11	141.100	0	232.500	440.100	0	531.500-	0	0	15.000	0
E:	7,39		12,17	23,05		27,83-			0,79	
13	Brandschutz									
1319	52.000	0	222.500	651.400	2.500	824.400-	100.000	1.515.000	147.900	0
E:	2,72		11,65	34,11	0,13	43,17-	5,24	79,33	7,74	
13	52.000	0	222.500	651.400	2.500	824.400-	100.000	1.515.000	147.900	0
E:	2,72		11,65	34,11	0,13	43,17-	5,24	79,33	7,74	
14	Katastrophenschutz, Zivilschutz									
1400	121.000	0	0	184.300	0	63.300-	0	0	10.000	0
E:	6,34			9,65		3,31-			0,52	
14	121.000	0	0	184.300	0	63.300-	0	0	10.000	0
E:	6,34			9,65		3,31-			0,52	
16	Rettungsdienst									
1600	0	0	0	0	6.000	6.000-	0	0	0	0
E:					0,31	0,31-				
16	0	0	0	0	6.000	6.000-	0	0	0	0
E:					0,31	0,31-				
1	314.100	0	455.000	1.275.800	8.500	1.425.200-	100.000	1.515.000	172.900	0
E:	16,45		23,83	66,81	0,45	74,63-	5,24	79,33	9,05	
2	Schule									
21	Grund- und Hauptschulen									
2150	84.500	0	0	1.039.700	0	955.200-	0	0	0	0
E:	4,42			54,44		50,02-				
2151	8.300	0	186.200	364.400	0	542.300-	500.000	1.250.000	60.000	0
E:	0,43		9,75	19,08		28,40-	26,18	65,46	3,14	
2152	13.500	0	172.800	332.300	0	491.600-	7.000.000	17.720.000	30.000	0
E:	0,71		9,05	17,40		25,74-	366,55	927,89	1,57	
2153	3.200	0	0	13.500	0	10.300-	0	0	0	0
E:	0,17			0,71		0,54-				
2154	10.100	0	0	9.000	0	1.100	0	2.700.000	0	0
E:	0,53			0,47		0,06		141,38		
21	119.600	0	359.000	1.758.900	0	1.998.300-	7.500.000	21.670.000	90.000	0
E:	6,26		18,80	92,10		104,64-	392,73	1134,73	4,71	
29	Sonstiges Schulwesen									
2901	260.000	0	0	480.000	0	220.000-	0	0	0	0
E:	13,61			25,13		11,52-				
2951	0	0	0	116.000	0	116.000-	0	0	0	0
E:				6,07		6,07-				
29	260.000	0	0	596.000	0	336.000-	0	0	0	0
E:	13,61			31,21		17,59-				
2	379.600	0	359.000	2.354.900	0	2.334.300-	7.500.000	21.670.000	90.000	0
E:	19,88		18,80	123,31		122,23-	392,73	1134,73	4,71	

Gesamtplan 2022 - Modell 1 aus den rechtskräftigen Vorjahreswerten kopiert										Beträge in EUR
2. Haushaltsquerschnitt - A: Einzelpläne 0-8										
pro Einwohner bei 19.097 Einwohnern (Stand: 01.01.2021)										
Gf	Einnahmen aus Verw. u. Betrieb	sonstige Finanzeinnahmen	Personalausgaben	sächl. Verw. u. Betriebsaufwand	Zuweisungen u. Zuschüsse	Zuschußbedarf (Sp. 3+4 - 5,6,7)	obj.bez. Einn. des Vermögenshaushalts	Baumaßnahmen	sonstige Investitionsausgaben	Verpfl.-ermächtigungen
	10-17	20-22 24-26,28	40-46	50-68 84,86	70-79	-	30-36	94-96	90-93 98,991	-
1/2	3	4	5	6	7	8	9	10	11	12
3	Wissenschaft, Forschung, Kulturpflege									
33	Theater, Konzerte, Musikpflege									
3300	0	0	0	0	0	0	0	0	0	0
3320	0	0	0	20.900	50.000	70.900-	0	0	0	0
E:				1,09	2,62	3,71-				
3331	0	0	0	2.500	0	2.500-	0	0	0	0
E:				0,13		0,13-				
33	0	0	0	23.400	50.000	73.400-	0	0	0	0
E:				1,23	2,62	3,84-				
34	Sonstige Kunstpflege									
3400	0	0	0	5.000	14.000	19.000-	0	0	5.000	0
E:				0,26	0,73	0,99-			0,26	
34	0	0	0	5.000	14.000	19.000-	0	0	5.000	0
E:				0,26	0,73	0,99-			0,26	
35	Volksbildung									
3501	87.500	0	3.100	16.400	199.000	131.000-	0	0	0	0
E:	4,58		0,16	0,86	10,42	6,86-				
3521	25.400	8.000	337.200	169.700	0	473.500-	0	0	3.000	0
E:	1,33	0,42	17,66	8,89		24,79-			0,16	
35	112.900	8.000	340.300	186.100	199.000	604.500-	0	0	3.000	0
E:	5,91	0,42	17,82	9,74	10,42	31,65-			0,16	
36	Heimatpflege									
3611	0	0	0	0	0	0	0	20.000	0	0
E:								1,05		
3650	1.500	0	0	36.000	34.000	68.500-	0	0	0	0
E:	0,08			1,89	1,78	3,59-				
3651	100	0	0	34.500	0	34.400-	0	1.020.000	0	0
E:	0,01			1,81		1,80-		53,41		
36	1.600	0	0	70.500	34.000	102.900-	0	1.040.000	0	0
E:	0,08			3,69	1,78	5,39-		54,46		
37	kirchliche Angelegenheiten									
3700	0	0	0	2.000	5.000	7.000-	0	0	0	0
E:				0,10	0,26	0,37-				
37	0	0	0	2.000	5.000	7.000-	0	0	0	0
E:				0,10	0,26	0,37-				
3	114.500	8.000	340.300	287.000	302.000	806.800-	0	1.040.000	8.000	0
E:	6,00	0,42	17,82	15,03	15,81	42,25-		54,46	0,42	
4	Soziale Sicherung									
40	Verwaltung der sozialen Angelegenheiten									
4000	70.400	0	576.000	30.600	0	536.200-	0	0	10.000	0
E:	3,69		30,16	1,60		28,08-			0,52	
4071	0	0	2.200	0	0	2.200-	0	0	0	0
E:			0,12			0,12-				
40	70.400	0	578.200	30.600	0	538.400-	0	0	10.000	0
E:	3,69		30,28	1,60		28,19-			0,52	
43	Eigene Einrichtungen der SH u.d. Kriegsopferfürsorge									
4351	15.000	0	0	20.000	0	5.000-	0	0	25.000	0
E:	0,79			1,05		0,26-			1,31	
43	15.000	0	0	20.000	0	5.000-	0	0	25.000	0
E:	0,79			1,05		0,26-			1,31	

Gesamtplan 2022 - Modell 1 aus den rechtskräftigen Vorjahreswerten kopiert										
2. Haushaltsquerschnitt - A: Einzelpläne 0-8										
pro Einwohner bei 19.097 Einwohnern (Stand: 01.01.2021)										
Beträge in EUR										
G1	Einnahmen aus Verw. u. Betrieb	sonstige Finanzeinnahmen	Personalausgaben	sächsl. Verw. u. Betriebsaufwand	Zuweisungen u. Zuschüsse	Zuschußbedarf (Sp. 3+4 - 5,6,7)	obj.bez. Einn. des Vermögenshaushalts	Baumaßnahmen	sonstige Investitionsausgaben	Verpfl.-ermächtigungen
	10-17	20-22 24-26,28	40-46	50-68 84,86	70-79	-	30-36	94-96	90-93 98,991	-
1/2	3	4	5	6	7	8	9	10	11	12
46	Eigene Einrichtungen der Jugendhilfe									
4601	93.600	0	0	192.700	73.800	172.900-	0	0	0	0
E:	4,90			10,09	3,86	9,05-				
4605	10.300	0	0	7.000	25.000	21.700-	0	0	0	0
E:	0,54			0,37	1,31	1,14-				
4607	0	0	0	1.300	18.000	19.300-	0	0	0	0
E:				0,07	0,94	1,01-				
4608	0	0	0	100	6.000	6.100-	0	0	0	0
E:				0,01	0,31	0,32-				
4609	0	0	0	102.000	0	102.000-	0	20.000	10.000	0
E:				5,34		5,34-		1,05	0,52	
4641	213.800	0	338.300	65.400	0	189.900-	0	0	14.000	0
E:	11,20		17,71	3,42		9,94-			0,73	
4642	92.900	0	152.300	38.100	0	97.500-	0	0	5.500	0
E:	4,86		7,98	2,00		5,11-			0,29	
4643	102.500	0	158.800	32.000	0	88.300-	0	0	2.500	0
E:	5,37		8,32	1,68		4,62-			0,13	
4644	327.800	0	572.300	87.400	0	331.900-	0	20.000	7.000	0
E:	17,16		29,97	4,58		17,38-		1,05	0,37	
4645	0	0	0	0	0	0	0	0	0	0
4646	256.600	0	0	20.000	443.900	207.300-	0	0	14.000	0
E:	13,44			1,05	23,24	10,86-			0,73	
4647	378.100	0	0	26.400	677.500	325.800-	0	0	0	0
E:	19,80			1,38	35,48	17,06-				
4648	255.600	0	0	38.500	460.500	243.400-	0	0	0	0
E:	13,38			2,02	24,11	12,75-				
4649	1.382.200	0	0	0	2.879.600	1.497.400-	0	0	0	0
E:	72,38				150,79	78,41-				
4650	65.000	0	0	800	155.000	90.800-	0	0	0	0
E:	3,40			0,04	8,12	4,75-				
4651	35.000	0	0	0	55.000	20.000-	0	100.000	0	0
E:	1,83				2,88	1,05-		5,24		
4652	0	0	0	0	0	0	0	0	0	0
4653	0	0	0	0	0	0	0	0	0	0
4654	0	0	0	0	0	0	0	0	0	0
46	3.213.400	0	1.221.700	611.700	4.794.300	3.414.300-	0	140.000	53.000	0
E:	168,27		63,97	32,03	251,05	178,79-		7,33	2,78	
47	Förderung anderer Träger der Wohlfahrtspflege u. Jugendhilfe									
4709	0	0	0	0	45.000	45.000-	0	0	0	0
E:					2,36	2,36-				
47	0	0	0	0	45.000	45.000-	0	0	0	0
E:					2,36	2,36-				
49	Sonstige soziale Angelegenheiten									
4900	0	0	0	0	114.000	114.000-	0	0	0	0
E:					5,97	5,97-				
49	0	0	0	0	114.000	114.000-	0	0	0	0
E:					5,97	5,97-				
4	3.298.800	0	1.799.900	662.300	4.953.300	4.116.700-	0	140.000	88.000	0
E:	172,74		94,25	34,68	259,38	215,57-		7,33	4,61	

Gesamtplan 2022 - Modell 1 aus den rechtskräftigen Vorjahreswerten kopiert										
2. Haushaltsquerschnitt - A: Einzelpläne 0-8										
pro Einwohner bei 19.097 Einwohnern (Stand: 01.01.2021)										
Beträge in EUR										
Gl	Einnahmen aus Verw. u. Betrieb	sonstige Finanzeinnahmen	Personalausgaben	sächl. Verw. u. Betriebsaufwand	Zuweisungen u. Zuschüsse	Zuschußbedarf (Sp. 3+4 - 5,6,7)	obj.bez. Einn. des Vermögenshaushalts	Baumaßnahmen	sonstige Investitionsausgaben	Verpfl.-ermächtigungen
	10-17	20-22 24-26,28	40-46	50-68 84,86	70-79	-	30-36	94-96	90-93 98,991	-
1/2	3	4	5	6	7	8	9	10	11	12
5	Gesundheit, Sport, Erholung									
54	Sonstige Einricht. und Massn. d. Gesundheitspflege									
5491	0	0	0	12.000	0	12.000-	0	0	0	0
E:				0,63		0,63-				
54	0	0	0	12.000	0	12.000-	0	0	0	0
E:				0,63		0,63-				
55	Förderung des Sports									
5500	0	0	0	8.000	200.000	208.000-	0	0	0	0
E:				0,42	10,47	10,89-				
55	0	0	0	8.000	200.000	208.000-	0	0	0	0
E:				0,42	10,47	10,89-				
56	Eigene Sportstätten									
5600	96.000	0	193.700	303.400	0	401.100-	0	200.000	10.000	0
E:	5,03		10,14	15,89		21,00-		10,47	0,52	
5601	1.600	0	0	12.400	0	10.800-	0	0	0	0
E:	0,08			0,65		0,57-				
5602	2.200	0	0	41.300	0	39.100-	0	0	0	0
E:	0,12			2,16		2,05-				
56	99.800	0	193.700	357.100	0	451.000-	0	200.000	10.000	0
E:	5,23		10,14	18,70		23,62-		10,47	0,52	
57	Badeanstalten									
5700	33.000	0	91.100	157.900	0	216.000-	0	0	10.000	0
E:	1,73		4,77	8,27		11,31-			0,52	
57	33.000	0	91.100	157.900	0	216.000-	0	0	10.000	0
E:	1,73		4,77	8,27		11,31-			0,52	
58	Park- und Gartenanlagen									
5800	200	0	0	368.000	5.000	372.800-	0	0	0	0
E:	0,01			19,27	0,26	19,52-				
58	200	0	0	368.000	5.000	372.800-	0	0	0	0
E:	0,01			19,27	0,26	19,52-				
59	Sonst. Erholungseinrichtungen									
5900	0	0	0	42.000	0	42.000-	0	0	0	0
E:				2,20		2,20-				
59	0	0	0	42.000	0	42.000-	0	0	0	0
E:				2,20		2,20-				
5	133.000	0	284.800	945.000	205.000	1.301.800-	0	200.000	20.000	0
E:	6,96		14,91	49,48	10,73	68,17-		10,47	1,05	
6	Bau- und Wohnungswesen, Verkehr									
60	Bauverwaltung									
6000	185.700	0	1.161.000	119.100	0	1.094.400-	0	0	4.000	0
E:	9,72		60,79	6,24		57,31-			0,21	
6020	83.500	0	0	116.800	10.000	43.300-	0	0	0	0
E:	4,37			6,12	0,52	2,27-				
60	269.200	0	1.161.000	235.900	10.000	1.137.700-	0	0	4.000	0
E:	14,10		60,79	12,35	0,52	59,57-			0,21	
61	Städtebauliche Planung, Vermessung, Bauordnung									
6100	0	0	0	232.600	2.500	235.100-	0	0	0	0
E:				12,18	0,13	12,31-				
61	0	0	0	232.600	2.500	235.100-	0	0	0	0
E:				12,18	0,13	12,31-				

Gesamtplan 2022 - Modell 1 aus den rechtskräftigen Vorjahreswerten kopiert										Beträge in EUR
2. Haushaltsquerschnitt - A: Einzelpläne 0-8										
pro Einwohner bei 19.097 Einwohnern (Stand: 01.01.2021)										
Gl	Einnahmen aus Verw. u. Betrieb	sonstige Finanzeinnahmen	Personalausgaben	sächl. Verw. u. Betriebsaufwand	Zuweisungen u. Zuschüsse	Zuschußbedarf (Sp. 3+4 - 5,6,7)	obj.bez. Einn. des Vermögenshaushalts	Baumaßnahmen	sonstige Investitionsausgaben	Verpfl.-ermächtigungen
	10-17	20-22 24-26,28	40-46	50-68 84,86	70-79	-	30-36	94-96	90-93 98,991	-
1/2	3	4	5	6	7	8	9	10	11	12
62	Wohnungsbauförderung und Wohnungsfürsorge									
6201	0	0	0	0	0	0	0	0	0	0
62	0	0	0	0	0	0	0	0	0	0
63	Gemeindestrassen									
6300	182.900	0	0	1.713.000	0	1.530.100-	220.000	100.000	50.000	0
E:	9,58			89,70		80,12-	11,52	5,24	2,62	
6301	0	0	0	0	0	0	0	0	0	0
6302	0	0	0	0	0	0	0	0	0	0
6304	0	0	0	0	0	0	0	0	0	0
6305	0	0	0	0	0	0	0	100.000	0	0
E:								5,24		
6306	0	0	0	0	0	0	0	0	0	0
6307	0	0	0	0	0	0	0	350.000	0	0
E:								18,33		
6308	0	0	0	0	0	0	0	0	0	0
6309	0	0	0	0	0	0	0	0	0	0
6310	0	0	0	0	0	0	0	50.000	0	0
E:								2,62		
6311	0	0	0	0	0	0	0	0	0	0
6312	0	0	0	0	0	0	0	0	0	0
6313	0	0	0	0	0	0	0	0	0	0
6314	0	0	0	0	0	0	0	30.000	0	0
E:								1,57		
6316	0	0	0	0	0	0	0	50.000	0	0
E:								2,62		
6320	0	0	0	0	0	0	0	0	0	0
6323	0	0	0	0	0	0	0	0	0	0
6324	0	0	0	0	0	0	0	50.000	0	0
E:								2,62		
6325	0	0	0	0	0	0	0	0	0	0
6326	0	0	0	0	0	0	0	0	0	0
6327	0	0	0	0	0	0	0	0	0	0
6329	0	0	0	0	0	0	0	0	0	0
6330	0	0	0	0	0	0	0	0	0	0
6331	0	0	0	0	0	0	0	0	0	0
6332	0	0	0	0	0	0	0	0	0	0
6333	0	0	0	0	0	0	0	5.000	0	0
E:								0,26		
6334	0	0	0	0	0	0	0	15.000	0	0
E:								0,79		

Gesamtplan 2022 - Modell 1 aus den rechtskräftigen Vorjahreswerten kopiert										Beträge in EUR
2. Haushaltsquerschnitt - A: Einzelpläne 0-8 pro Einwohner bei 19.097 Einwohnern (Stand: 01.01.2021)										
Gl	Einnahmen aus Verw. u. Betrieb	sonstige Finanz- einnahmen	Personal- ausgaben	sächl. Verw. u. Betriebs- aufwand	Zuwei- sungen u. Zuschüsse	Zuschuß- bedarf (Sp. 3+4 - 5,6,7)	obj.bez. Einn. des Vermögens- haushalts	Baumaß- nahmen	sonstige Investi- tions- ausgaben	Verpfl.- ermäch- tigungen
	10-17	20-22 24-26,28	40-46	50-68 84,86	70-79	-	30-36	94-96	90-93 98,991	-
1/2	3	4	5	6	7	8	9	10	11	12
6335	0	0	0	0	0	0	0	0	0	0
6339	0	0	0	0	0	0	85.000	1.000.000	0	0
E:							4,45	52,36		
6340	0	0	0	0	0	0	0	0	0	0
6341	0	0	0	0	0	0	0	0	0	0
6342	0	0	0	0	0	0	0	0	0	0
6343	0	0	0	0	0	0	0	0	0	0
6345	0	0	0	0	0	0	0	0	0	0
6346	0	0	0	0	0	0	0	0	0	0
6347	0	0	0	0	0	0	0	15.000	0	0
E:								0,79		
6349	0	0	0	0	0	0	38.000	0	0	0
E:							1,99			
6351	0	0	0	0	0	0	0	0	0	0
6354	0	0	0	0	0	0	0	0	0	0
6355	0	0	0	0	0	0	0	50.000	0	0
E:								2,62		
6356	0	0	0	0	0	0	0	0	0	0
6357	0	0	0	0	0	0	0	0	0	0
6358	0	0	0	0	0	0	0	0	0	0
6359	0	0	0	0	0	0	0	0	0	0
6362	0	0	0	0	0	0	0	0	0	0
6363	0	0	0	0	0	0	0	0	0	0
6364	0	0	0	0	0	0	0	0	0	0
6365	0	0	0	0	0	0	0	0	0	0
6369	0	0	0	0	0	0	0	0	0	0
6370	0	0	0	0	0	0	0	0	0	0
6372	0	0	0	0	0	0	0	0	0	0
6374	0	0	0	0	0	0	0	0	0	0
6375	0	0	0	0	0	0	0	0	0	0
6377	0	0	0	0	0	0	0	200.000	0	0
E:								10,47		
6378	0	0	0	0	0	0	0	0	0	0
6379	0	0	0	0	0	0	0	0	0	0
6381	0	0	0	0	0	0	0	0	0	0

Gesamtplan 2022 - Modell 1 aus den rechtskräftigen Vorjahreswerten kopiert										Beträge in EUR
2. Haushaltsquerschnitt - A: Einzelpläne 0-8										
pro Einwohner bei 19.097 Einwohnern (Stand: 01.01.2021)										
G1	Einnahmen aus Verw. u. Betrieb	sonstige Finanzeinnahmen	Personalausgaben	sächl. Verw. u. Betriebsaufwand	Zuweisungen u. Zuschüsse	Zuschußbedarf (Sp. 3+4 - 5,6,7)	obj.bez. Einn. des Vermögenshaushalts	Baumaßnahmen	sonstige Investitionsausgaben	Verpfl.-ermächtigungen
	10-17	20-22 24-26,28	40-46	50-68 84,86	70-79	-	30-36	94-96	90-93 98,991	-
1/2	3	4	5	6	7	8	9	10	11	12
6382	0	0	0	0	0	0	0	0	0	0
6383	0	0	0	0	0	0	0	0	0	0
6384	0	0	0	0	0	0	0	0	0	0
6385	0	0	0	0	0	0	0	0	0	0
6386	0	0	0	0	0	0	0	0	0	0
6387	0	0	0	0	0	0	0	0	0	0
6388	0	0	0	0	0	0	0	0	0	0
6389	0	0	0	0	0	0	0	0	0	0
6390	0	0	0	0	0	0	0	0	0	0
6391	0	0	0	0	0	0	0	0	0	0
63	182.900	0	0	1.713.000	0	1.530.100-	343.000	2.015.000	50.000	0
E:	9,58			89,70		80,12-	17,96	105,51	2,62	
64	Gemeindestrassen Brücken/Stege									
6400	0	0	0	0	0	0	0	200.000	0	0
E:								10,47		
6401	0	0	0	0	0	0	0	0	0	0
6403	0	0	0	0	0	0	0	0	0	0
6412	0	0	0	0	0	0	0	0	0	0
6413	0	0	0	0	0	0	0	100.000	0	0
E:								5,24		
6414	0	0	0	0	0	0	0	0	0	0
6415	0	0	0	0	0	0	0	0	0	0
64	0	0	0	0	0	0	0	300.000	0	0
E:								15,71		
67	Strassenbeleuchtung und Strassenreinigung									
6709	0	0	0	390.000	0	390.000-	42.700	400.000	0	0
E:				20,42		20,42-	2,24	20,95		
6751	0	0	0	360.000	0	360.000-	0	0	0	0
E:				18,85		18,85-				
6752	0	0	0	343.000	0	343.000-	0	0	0	0
E:				17,96		17,96-				
67	0	0	0	1.093.000	0	1.093.000-	42.700	400.000	0	0
E:				57,23		57,23-	2,24	20,95		
68	Parkeinrichtungen									
6800	62.800	0	0	99.300	0	36.500-	75.000	10.000	0	0
E:	3,29			5,20		1,91-	3,93	0,52		
6801	143.600	0	0	149.100	0	5.500-	756.000	500.000	0	0
E:	7,52			7,81		0,29-	39,59	26,18		
6802	12.300	0	0	12.100	0	200	0	0	0	0
E:	0,64			0,63		0,01				
6803	6.600	0	0	12.000	0	5.400-	0	0	0	0
E:	0,35			0,63		0,28-				
6804	10.800	0	0	22.000	0	11.200-	0	0	0	0
E:	0,57			1,15		0,59-				

Gesamtplan 2022 - Modell 1 aus den rechtskräftigen Vorjahreswerten kopiert										Beträge in EUR
2. Haushaltsquerschnitt - A: Einzelpläne 0-8										
pro Einwohner bei 19.097 Einwohnern (Stand: 01.01.2021)										
Gl	Einnahmen aus Verw. u. Betrieb	sonstige Finanzeinnahmen	Personalausgaben	sächl. Verw. u. Betriebsaufwand	Zuweisungen u. Zuschüsse	Zuschußbedarf (Sp. 3+4 - 5,6,7)	obj.bez. Einn. des Vermögenshaushalts	Baumaßnahmen	sonstige Investitionsausgaben	Verpfl.-ermächtigungen
	10-17	20-22 24-26,28	40-46	50-68 84,86	70-79	-	30-36	94-96	90-93 98,991	-
1/2	3	4	5	6	7	8	9	10	11	12
6805	6.100	0	0	20.200	0	14.100-	0	0	0	0
E:	0,32			1,06		0,74-				
6806	11.600	0	0	11.600	0	0	0	0	0	0
E:	0,61			0,61						
6807	4.200	0	0	11.100	0	6.900-	0	0	0	0
E:	0,22			0,58		0,36-				
6808	13.000	0	0	7.000	0	6.000	0	0	0	0
E:	0,68			0,37		0,31				
6809	1.200	0	0	200	0	1.000	0	0	0	0
E:	0,06			0,01		0,05				
6811	0	0	0	0	0	0	0	0	0	0
6812	0	0	0	0	0	0	0	0	0	0
6813	0	0	0	0	0	0	0	50.000	0	0
E:								2,62		
6814	0	0	0	0	0	0	0	0	0	0
6815	0	0	0	0	0	0	0	0	0	0
6816	0	0	0	0	0	0	25.700	0	0	0
E:							1,35			
6817	0	0	0	0	0	0	109.400	0	0	0
E:							5,73			
6818	0	0	0	0	0	0	0	0	0	0
68	272.200	0	0	344.600	0	72.400-	966.100	560.000	0	0
E:	14,25			18,04		3,79-	50,59	29,32		
69	Wasserläufe, Wasserbau									
6900	10.000	0	0	280.200	100	270.300-	0	90.000	0	0
E:	0,52			14,67	0,01	14,15-		4,71		
6901	0	0	0	0	0	0	0	80.000	0	0
E:								4,19		
6902	0	0	0	0	0	0	0	10.000	0	0
E:								0,52		
6903	0	0	0	0	0	0	0	40.000	0	0
E:								2,09		
6904	0	0	0	0	0	0	0	0	200.000	0
E:									10,47	
6905	0	0	0	0	0	0	0	30.000	0	0
E:								1,57		
6906	0	0	0	0	0	0	0	0	0	0
6907	0	0	0	0	0	0	0	0	0	0
6908	0	0	0	0	0	0	0	0	0	0
6909	0	0	0	0	0	0	0	0	0	0
6910	0	0	0	0	0	0	0	0	0	0
69	10.000	0	0	280.200	100	270.300-	0	250.000	200.000	0
E:	0,52			14,67	0,01	14,15-		13,09	10,47	
6	734.300	0	1.161.000	3.899.300	12.600	4.338.600-	1.351.800	3.525.000	254.000	0
E:	38,45		60,79	204,18	0,66	227,19-	70,79	184,58	13,30	

Gesamtplan 2022 - Modell 1 aus den rechtskräftigen Vorjahreswerten kopiert										Beträge in EUR
2. Haushaltsquerschnitt - A: Einzelpläne 0-8										
pro Einwohner bei 19.097 Einwohnern (Stand: 01.01.2021)										
Gl	Einnahmen aus Verw. u. Betrieb	sonstige Finanzeinnahmen	Personalausgaben	sächl. Verw. u. Betriebsaufwand	Zuweisungen u. Zuschüsse	Zuschußbedarf (Sp. 3+4 - 5,6,7)	obj.bez. Einn. des Vermögenshaushalts	Baumaßnahmen	sonstige Investitionsausgaben	Verpfl.-ermächtigungen
	10-17	20-22 24-26,28	40-46	50-68 84,86	70-79	-	30-36	94-96	90-93 98,991	-
1/2	3	4	5	6	7	8	9	10	11	12
7	Öffentl. Einrichtungen, Wirtschaftsförderung									
70	Abwasserbeseitigung									
7000	3.167.000	0	400.500	3.281.800	0	515.300-	180.000	100.000	0	0
E:	165,84		20,97	171,85		26,98-	9,43	5,24		
7001	0	0	0	0	0	0	0	0	0	0
7005	0	0	0	0	0	0	0	0	0	0
7007	0	0	0	0	0	0	0	0	0	0
7010	0	0	0	0	0	0	0	0	0	0
7011	0	0	0	0	0	0	0	0	0	0
7012	0	0	0	0	0	0	0	0	0	0
7013	0	0	0	0	0	0	0	75.000	0	0
E:								3,93		
7022	0	0	0	0	0	0	0	0	0	0
7023	0	0	0	0	0	0	0	0	0	0
7025	0	0	0	0	0	0	0	40.000	0	0
E:								2,09		
7030	0	0	0	0	0	0	0	50.000	0	0
E:								2,62		
7031	0	0	0	0	0	0	0	0	0	0
7032	0	0	0	0	0	0	0	0	0	0
7035	0	0	0	0	0	0	0	0	0	0
7041	0	0	0	0	0	0	0	0	0	0
7042	0	0	0	0	0	0	0	0	0	0
7043	0	0	0	0	0	0	0	0	0	0
7044	0	0	0	0	0	0	0	0	0	0
7051	0	0	0	0	0	0	0	0	0	0
7055	0	0	0	0	0	0	0	50.000	0	0
E:								2,62		
7063	0	0	0	0	0	0	0	0	0	0
7064	0	0	0	0	0	0	0	115.000	0	0
E:								6,02		
7069	0	0	0	0	0	0	0	0	0	0
7070	0	0	0	0	0	0	0	0	0	0
7071	0	0	0	0	0	0	0	0	0	0
70	3.167.000	0	400.500	3.281.800	0	515.300-	180.000	430.000	0	0
E:	165,84		20,97	171,85		26,98-	9,43	22,52		

Gesamtplan 2022 - Modell 1 aus den rechtskräftigen Vorjahreswerten kopiert										Beträge in EUR
2. Haushaltsquerschnitt - A: Einzelpläne 0-8										
pro Einwohner bei 19.097 Einwohnern (Stand: 01.01.2021)										
Gl	Einnahmen aus Verw. u. Betrieb	sonstige Finanzeinnahmen	Personalausgaben	sächl. Verw. u. Betriebsaufwand	Zuweisungen u. Zuschüsse	Zuschußbedarf (Sp. 3+4 - 5,6,7)	obj.bez. Einn. des Vermögenshaushalts	Baumaßnahmen	sonstige Investitionsausgaben	Verpfl.-ermächtigungen
	10-17	20-22 24-26,28	40-46	50-68 84,86	70-79	-	30-36	94-96	90-93 98,991	-
1/2	3	4	5	6	7	8	9	10	11	12
71	Abwasserbeseitigung									
7181	0	0	0	0	0	0	0	2.750.000	85.000	0
E:								144,00	4,45	
7191	4.800	0	0	55.400	0	50.600-	0	0	0	0
E:	0,25			2,90		2,65-				
71	4.800	0	0	55.400	0	50.600-	0	2.750.000	85.000	0
E:	0,25			2,90		2,65-		144,00	4,45	
72	Abfallbeseitigung									
7201	200.000	0	0	337.600	0	137.600-	0	0	5.000	0
E:	10,47			17,68		7,21-			0,26	
72	200.000	0	0	337.600	0	137.600-	0	0	5.000	0
E:	10,47			17,68		7,21-			0,26	
73	Märkte									
7300	25.400	0	0	98.400	0	73.000-	0	0	1.000	0
E:	1,33			5,15		3,82-			0,05	
73	25.400	0	0	98.400	0	73.000-	0	0	1.000	0
E:	1,33			5,15		3,82-			0,05	
75	Bestattungswesen									
7500	206.200	0	135.300	234.700	0	163.800-	0	1.300.000	18.000	0
E:	10,80		7,08	12,29		8,58-		68,07	0,94	
75	206.200	0	135.300	234.700	0	163.800-	0	1.300.000	18.000	0
E:	10,80		7,08	12,29		8,58-		68,07	0,94	
76	Sonstige öffentl. Einrichtungen									
7611	2.500	0	0	1.500	0	1.000	0	0	0	0
E:	0,13			0,08		0,05				
7621	14.100	0	0	29.000	0	14.900-	0	0	0	0
E:	0,74			1,52		0,78-				
7622	9.200	0	0	39.900	0	30.700-	0	0	1.000	0
E:	0,48			2,09		1,61-			0,05	
7623	4.000	0	0	15.600	0	11.600-	0	0	0	0
E:	0,21			0,82		0,61-				
7624	100	0	0	13.000	0	12.900-	0	0	0	0
E:	0,01			0,68		0,68-				
7631	0	0	0	2.000	0	2.000-	0	0	2.000	0
E:				0,10		0,10-			0,10	
76	29.900	0	0	101.000	0	71.100-	0	0	3.000	0
E:	1,57			5,29		3,72-			0,16	
77	Hilfsbetriebe der Verwaltung									
7701	170.100	0	0	366.600	0	196.500-	0	0	10.000	0
E:	8,91			19,20		10,29-			0,52	
7711	1.735.900	0	2.274.500	766.600	0	1.305.200-	0	0	44.000	0
E:	90,90		119,10	40,14		68,35-			2,30	
77	1.906.000	0	2.274.500	1.133.200	0	1.501.700-	0	0	54.000	0
E:	99,81		119,10	59,34		78,64-			2,83	
78	Förderung der Land- und Forstwirtschaft									
7800	0	0	0	6.800	2.000	8.800-	0	0	0	0
E:				0,36	0,10	0,46-				
78	0	0	0	6.800	2.000	8.800-	0	0	0	0
E:				0,36	0,10	0,46-				
79	Fremdenverkehr, sonst. Förderg. von Wirtschaft und Verkehr									
7901	1.299.200	0	360.500	1.727.500	1.607.000	2.395.800-	364.000	160.000	970.000	0
E:	68,03		18,88	90,46	84,15	125,45-	19,06	8,38	50,79	

Gesamtplan 2022 - Modell 1 aus den rechtskräftigen Vorjahreswerten kopiert
 2. Haushaltsquerschnitt - A: Einzelpläne 0-8
 pro Einwohner bei 19.097 Einwohnern (Stand: 01.01.2021)

Beträge in EUR

G1	Einnahmen aus Verw. u. Betrieb	sonstige Finanzeinnahmen	Personalausgaben	sächl. Verw. u. Betriebsaufwand	Zuweisungen u. Zuschüsse	Zuschußbedarf (Sp. 3+4 - 5,6,7)	obj.bez. Einn. des Vermögenshaushalts	Baumaßnahmen	sonstige Investitionsausgaben	Verpfl.-ermächtigungen
	10-17	20-22 24-26,28	40-46	50-68 84,86	70-79	-	30-36	94-96	90-93 98,991	-
1/2	3	4	5	6	7	8	9	10	11	12
7911	0	0	0	16.000	60.000	76.000-	280.000	358.000	0	0
E:				0,84	3,14	3,98-	14,66	18,75		
79	1.299.200	0	360.500	1.743.500	1.667.000	2.471.800-	644.000	518.000	970.000	0
E:	68,03		18,88	91,30	87,29	129,43-	33,72	27,12	50,79	
7	6.838.500	0	3.170.800	6.992.400	1.669.000	4.993.700-	824.000	4.998.000	1.136.000	0
E:	358,09		166,04	366,15	87,40	261,49-	43,15	261,72	59,49	
8	wirtsch.Unternehmen, Allg. Grund- und Sondervermögen									
81	Versorgungsunternehmen									
8100	0	540.000	0	0	0	540.000	0	0	0	0
E:		28,28				28,28				
8101	0	140.000	0	0	0	140.000	0	0	0	0
E:		7,33				7,33				
8131	0	45.000	0	0	0	45.000	0	0	0	0
E:		2,36				2,36				
8151	0	0	0	0	0	0	0	0	0	0
81	0	725.000	0	0	0	725.000	0	0	0	0
E:		37,96				37,96				
84	Unternehmen der Wirtschaftsförderung									
8411	0	0	0	0	0	0	0	0	0	0
84	0	0	0	0	0	0	0	0	0	0
85	Land- und forstwirtschaftliche Unternehmen									
8551	0	0	0	59.500	0	59.500-	0	0	0	0
E:				3,12		3,12-				
85	0	0	0	59.500	0	59.500-	0	0	0	0
E:				3,12		3,12-				
88	Allgemeines Grundvermögen									
8801	616.300	0	5.600	875.600	0	264.900-	0	110.000	2.500	0
E:	32,27		0,29	45,85		13,87-		5,76	0,13	
8802	16.900	0	0	15.800	0	1.100	0	0	0	0
E:	0,88			0,83		0,06				
8803	17.000	0	0	5.800	0	11.200	0	0	0	0
E:	0,89			0,30		0,59				
8804	69.500	0	0	55.100	0	14.400	0	0	0	0
E:	3,64			2,89		0,75				
8805	17.700	0	0	20.000	0	2.300-	0	0	0	0
E:	0,93			1,05		0,12-				
8811	28.800	0	0	34.300	0	5.500-	0	0	100.000	0
E:	1,51			1,80		0,29-			5,24	
8821	43.800	0	0	500	0	43.300	0	0	0	0
E:	2,29			0,03		2,27				
88	810.000	0	5.600	1.007.100	0	202.700-	0	110.000	102.500	0
E:	42,42		0,29	52,74		10,61-		5,76	5,37	
89	Allgemeines Sondervermögen									
8901	0	500	0	0	800	300-	0	0	0	0
E:		0,03			0,04	0,02-				
8902	0	300	0	500	0	200-	0	0	0	0
E:		0,02		0,03		0,01-				
8903	0	0	0	0	0	0	0	0	0	0

Gesamtplan 2022 - Modell 1 aus den rechtskräftigen Vorjahreswerten kopiert										Beträge in EUR
2. Haushaltsquerschnitt - A: Einzelpläne 0-8 pro Einwohner bei 19.097 Einwohnern (Stand: 01.01.2021)										
G1	Einnahmen aus Verw. u. Betrieb	sonstige Finanz- einnahmen	Personal- ausgaben	sächl. Verw. u. Betriebs- aufwand	Zuwei- sungen u. Zuschüsse	Zuschuß- bedarf (Sp. 3+4 - 5,6,7)	obj.bez. Einn. des Vermögens haushalts	Baumaß- nahmen	sonstige Investi- tions- ausgaben	Verpfl.- ermäch- tigungen
	10-17	20-22 24-26,28	40-46	50-68 84,86	70-79	-	30-36	94-96	90-93 98,991	-
1/2	3	4	5	6	7	8	9	10	11	12
8904	0	0	0	0	0	0	0	0	240.000	0
E:									12,57	
89	0	800	0	500	800	500-	0	0	240.000	0
E:		0,04		0,03	0,04	0,03-			12,57	
8	810.000	725.800	5.600	1.067.100	800	462.300	0	110.000	342.500	0
E:	42,42	38,01	0,29	55,88	0,04	24,21		5,76	17,93	
0-8	13.064.700	862.800	10.190.700	18.733.400	7.151.200	22.147.800-	9.775.800	33.223.000	2.190.400	0
E:	684,12	45,18	533,63	980,96	374,47	1159,75-	511,90	1739,70	114,70	

Gesamtplan 2022 - Modell 1 aus den rechtskräftigen Vorjahreswerten kopiert
 2. Haushaltsquerschnitt - B: Einzelplan 9
 pro Einwohner bei 19.097 Einwohnern (Stand: 01.01.2021)

Beträge in EUR

G1	Aufgabenbereich	Steuern und allg. Zuweisungen	sonstige Finanzeinnahmen	Deckungsreserve für Personalausgaben	sonstige Finanzausgaben	Überschuß (Sp. 3+4 - 5+6)	sonstige Einnahmen Vermögehaushalt	sonstige Ausgaben Vermögehaushalt
Gruppierungsnummer		00-08	20,21,23 26-28	47,85	80-84 86	-	30,31, 36 u. 37	90,91,97, 990,992
1	2	3	4	5	6	7	8	9
9	Allgemeine Finanzwirtschaft							
90	Steuern, allgemeine Zuweisungen							
9000		33.351.800	0	0	11.576.600	21.775.200	310.000	0
	E:	1746,44			606,20	1140,24	16,23	
90		33.351.800	0	0	11.576.600	21.775.200	310.000	0
	E:	1746,44			606,20	1140,24	16,23	
91	Sonstige allgemeine Finanzwirtschaft							
9100		0	0	0	479.900	479.900-21.500.000	2.537.000	
	E:				25,13	25,13-	1125,83	132,85
9100		0	0	0	0	0	3.507.100	0
	E:						183,65	
9121		0	0	0	0	0	0	0
9141		0	0	120.000	0	120.000-	0	0
	E:			6,28		6,28-		
9151		0	3.830.000	0	0	3.830.000	0	0
	E:		200,56			200,56		
9161		0	0	0	2.857.500	2.857.500-	2.857.500	0
	E:				149,63	149,63-	149,63	
91		0	3.830.000	120.000	3.337.400	372.600	27.864.600	2.537.000
	E:		200,56	6,28	174,76	19,51	1459,11	132,85
92	Abwicklung der Vorjahre							
9200		0	0	0	0	0	0	0
92		0	0	0	0	0	0	0
Summe Einzelplan 9		33.351.800	3.830.000	120.000	14.914.000	22.147.800	28.174.600	2.537.000
		E: 1746,44	200,56	6,28	780,96	1159,75	1475,34	132,85

Stadt Bad Aibling

Gruppierungsübersicht

- Ansätze in € und €/Einwohner -

- Fortgeschriebene Einwohnerzahl: 19.097 -

Gesamtplan 2022 - Modell 1 aus den rechtskräftigen Vorjahreswerten kopiert
3. Gruppierungsübersicht - Hauptgruppen und prozentuale Veränderung gegenüber Vorjahr

Beträge in EUR

Gruppierung Nr. Bezeichnung	Ansatz 2022	+-Vorj.	Ansatz 2021	+-Vorj.	Ergebnis 2020
0 Steuern, allg. Zuweisungen	33.351.800,00	+7,50 %	31.025.100,00	-0,47 %	31.171.580,93
1 Einnahmen aus Verwaltung und Betrieb	13.064.700,00	+1,46 %	12.876.400,00	-1,57 %	13.081.138,56
2 Sonst. Finanzeinnahmen	4.692.800,00	-0,02 %	4.693.800,00	+1,59 %	4.620.252,98
3 Einnahmen des Vermögenshaush.	37.950.400,00	+58,69 %	23.914.500,00	+151,10 %	9.523.891,83
Summe Einnahmen	89.059.700,00	+22,82 %	72.509.800,00	+24,17 %	58.396.864,30
4 Personalausgaben	10.250.700,00	+0,52 %	10.197.500,00	+17,72 %	8.662.313,30
5 Sächlicher Verwaltungs- und Betriebsaufwand	7.200.500,00	+6,25 %	6.776.700,00	+25,87 %	5.383.876,60
6 Sächlicher Verwaltungs- und Betriebsaufwand	11.502.900,00	+2,60 %	11.211.000,00	+6,19 %	10.557.107,18
7 Zuweisungen und Zuschüsse	7.151.200,00	+5,03 %	6.808.600,00	+2,12 %	6.667.387,02
8 Sonstige Finanzausgaben	15.004.000,00	+10,31 %	13.601.500,00	-22,73 %	17.602.288,37
9 Ausgaben des Vermögenshaush.	37.950.400,00	+58,69 %	23.914.500,00	+151,10 %	9.523.891,83
Summe Ausgaben	89.059.700,00	+22,82 %	72.509.800,00	+24,17 %	58.396.864,30

Gesamtplan 2022 - Modell 1 aus den rechtskräftigen Vorjahreswerten kopiert							Beträge in EUR
3. Gruppierungsübersicht							
zusätzlich Beträge pro Einwohner bei 19.097 Einwohnern (Stand: 01.01.2021)							
Gruppierung Nr. Bezeichnung	Ansatz 2022	Je Einw.	Ansatz 2021	Je Einw.	Ergebnis 2020	Je Einw.	
Einnahmen							
0 Steuern, allg. Zuweisungen							
00 Realsteuern							
000 Grundsteuer A	56.000,00	2,93	56.000,00	2,93	56.803,77	2,97	
001 Grundsteuer B	2.350.000,00	123,06	2.250.000,00	117,82	2.325.165,13	121,76	
003 Gewerbesteuer (brutto)	10.000.000,00	523,64	9.700.000,00	507,93	8.686.178,43	454,85	
Summe Gruppe 00	12.406.000,00	649,63	12.006.000,00	628,69	11.068.147,33	579,58	
01 Gemeindeanteile an Gemeinschaftssteuern	14.610.200,00	765,05	14.212.800,00	744,24	13.757.209,00	720,39	
02 andere Steuern	60.000,00	3,14	57.000,00	2,98	58.709,00	3,07	
03 Steuerähnliche Einnahmen	-	-	-	-	-	-	
04 Schlüsselzuweisungen							
041 vom Land	3.897.900,00	204,11	2.529.400,00	132,45	3.617.552,00	189,43	
Summe Gruppe 04	3.897.900,00	204,11	2.529.400,00	132,45	3.617.552,00	189,43	
05 Bedarfszuweisungen							
051 vom Land	-	-	-	-	-	-	
Summe Gruppe 05	-	-	-	-	-	-	
06 sonstige allgemeine Zuweisungen							
060 vom Bund	-	-	-	-	-	-	
061 vom Land	2.097.700,00	109,84	1.939.900,00	101,58	2.432.113,71	127,36	
062 von Gemeinden und Gemeindeverbänden	-	-	-	-	-	-	
Summe Gruppe 06	2.097.700,00	109,84	1.939.900,00	101,58	2.432.113,71	127,36	
07 Allgemeine Umlagen							
071 Solidarumlage	-	-	-	-	-	-	
072 von Gemeinden und Gemeindeverbänden	-	-	-	-	-	-	
Summe Gruppe 07	-	-	-	-	-	-	
08 Allgemeine Zuweisungen aus besonderen Abrechnungsverfahren							
081 vom Land	280.000,00	14,66	280.000,00	14,66	237.849,89	12,45	
Summe Gruppe 08	280.000,00	14,66	280.000,00	14,66	237.849,89	12,45	
09 Ausgleichsleistungen							
091 Ausgleichsleistungen nach dem Familienleistungs- ausgleich (§ 31 a FAG)	-	-	-	-	-	-	
Summe Gruppe 09	-	-	-	-	-	-	
Summe Hauptgruppe 0	33.351.800,00	1.746,44	31.025.100,00	1.624,61	31.171.580,93	1.632,28	
1 Einnahmen aus Verwaltung und Betrieb							
10 Verwaltungsgebühren	267.100,00	13,99	257.100,00	13,46	227.979,17	11,94	

Gesamtplan 2022 - Modell 1 aus den rechtskräftigen Vorjahreswerten kopiert							Beträge in EUR
3. Gruppierungsübersicht							
zusätzlich Beträge pro Einwohner bei 19.097 Einwohnern (Stand: 01.01.2021)							
Gruppierung Nr. Bezeichnung	Ansatz 2022	Je Einw.	Ansatz 2021	Je Einw.	Ergebnis 2020	Je Einw.	
11 Benutzungsgebühren und ähnliche Entgelte	4.076.400,00	213,46	4.080.900,00	213,69	3.700.974,73	193,80	
12 Zweckgebundene Abgaben	950.000,00	49,75	950.000,00	49,75	771.337,28	40,39	
Summe Gruppen 10 - 12	5.293.500,00	277,19	5.288.000,00	276,90	4.700.291,18	246,13	
13 Einnahmen aus Verkauf	90.000,00	4,71	90.000,00	4,71	83.806,00	4,39	
14 Mieten und Pachten	1.162.900,00	60,89	1.167.200,00	61,12	1.077.894,39	56,44	
15 Sonstige Verwaltungs- und Betriebseinnahmen	431.200,00	22,58	458.200,00	23,99	796.523,02	41,71	
Summe Gruppen 13 - 15	1.684.100,00	88,19	1.715.400,00	89,83	1.958.223,41	102,54	
16 Erstattungen von Ausgaben des Verwaltungshaushalts							
160 von Bund, LAF, ERP-Sondervermögen	-	-	-	-	-	-	
161 vom Land	4.200,00	0,22	15.200,00	0,80	300,12	0,02	
162 von Gemeinden und Gemeindeverbänden	238.000,00	12,46	238.000,00	12,46	220.399,41	11,54	
163 von Zweckverbänden und dgl.	10.000,00	0,52	10.000,00	0,52	11.189,18	0,59	
164 vom sonstigen öffentlichen Bereich	-	-	-	-	-	-	
165 von kommunalen Sonderrechnungen	40.700,00	2,13	40.700,00	2,13	41.613,40	2,18	
166 von sonstigen öffentlichen Sonderrechnungen	0,00	0,00	0,00	0,00	0,00	0,00	
167 von privaten Unternehmen	0,00	0,00	0,00	0,00	28.987,24	1,52	
168 von übrigen Bereichen	-	-	-	-	-	-	
169 Innere Verrechnungen	2.164.500,00	113,34	2.160.200,00	113,12	2.486.722,22	130,22	
Summe Gruppe 16	2.457.400,00	128,68	2.464.100,00	129,03	2.789.211,57	146,05	
17 Zuweisungen und Zuschüsse für laufende Zwecke							
170 von Bund, LAF, ERP-Sondervermögen	83.500,00	4,37	72.800,00	3,81	-	-	
171 vom Land	3.483.700,00	182,42	3.263.600,00	170,90	3.550.618,28	185,93	
172 von Gemeinden und Gemeindeverbänden	62.500,00	3,27	72.500,00	3,80	68.304,68	3,58	
173 von Zweckverbänden und dgl.	-	-	-	-	-	-	
174 vom sonstigen öffentlichen Bereich	0,00	0,00	0,00	0,00	5.342,81	0,28	
175 von kommunalen Sonderrechnungen	-	-	-	-	-	-	
176 von sonstigen öffentlichen Sonderrechnungen	0,00	0,00	0,00	0,00	2.739,30	0,14	
177 von privaten Unternehmen	0,00	0,00	0,00	0,00	6.407,33	0,34	
178 von übrigen Bereichen	-	-	-	-	-	-	
Summe Gruppe 17	3.629.700,00	190,07	3.408.900,00	178,50	3.633.412,40	190,26	
Summe Hauptgruppe 1	13.064.700,00	684,12	12.876.400,00	674,26	13.081.138,56	684,98	
2 sonstige Finanzeinnahmen							
20 Zinseinnahmen							
200 Vom Bund, LAF, ERP-Sondervermögen	-	-	-	-	-	-	
201 vom Land	-	-	-	-	-	-	
202 von Gemeinden und Gemeindeverbänden	-	-	-	-	-	-	

Gesamtplan 2022 - Modell 1 aus den rechtskräftigen Vorjahreswerten kopiert							Beträge in EUR
3. Gruppierungsübersicht							
zusätzlich Beträge pro Einwohner bei 19.097 Einwohnern (Stand: 01.01.2021)							
Gruppierung Nr. Bezeichnung	Ansatz 2022	Je Einw.	Ansatz 2021	Je Einw.	Ergebnis 2020	Je Einw.	
203 von Zweckverbänden und dgl.	-	-	-	-	-	-	
204 vom sonstigen öffentlichen Bereich	-	-	-	-	-	-	
205 von sonstigen Bereichen	0,00	0,00	0,00	0,00	0,00	0,00	
206 von sonstigen Bereichen	800,00	0,04	800,00	0,04	663,64	0,03	
207 von sonstigen Bereichen	0,00	0,00	0,00	0,00	0,00	0,00	
208 von sonstigen Bereichen	-	-	-	-	-	-	
209 aus inneren Darlehen	-	-	-	-	-	-	
Summe Gruppe 20	800,00	0,04	800,00	0,04	663,64	0,03	
21 Gewinnanteile von wirtschaftlichen Unternehmen und aus Beteiligungen	0,00	0,00	0,00	0,00	0,00	0,00	
22 Konzessionsabgaben	725.000,00	37,96	725.000,00	37,96	690.558,09	36,16	
Summe Gruppen 21 - 22	725.000,00	37,96	725.000,00	37,96	690.558,09	36,16	
23 Schuldendiensthilfen							
230 von Bund, LAF, ERP-Sondervermögen	-	-	-	-	-	-	
231 vom Land	0,00	0,00	0,00	0,00	0,00	0,00	
232 von Gemeinden und Gemeindeverbänden	-	-	-	-	-	-	
233 von Zweckverbänden und dgl.	-	-	-	-	-	-	
234 vom sonstigen öffentlichen Bereich	-	-	-	-	-	-	
235 von sonstigen Bereichen	-	-	-	-	-	-	
236 von sonstigen Bereichen	-	-	-	-	-	-	
237 von sonstigen Bereichen	-	-	-	-	-	-	
238 von sonstigen Bereichen	-	-	-	-	-	-	
Summe Gruppe 23	0,00	0,00	0,00	0,00	0,00	0,00	
24 Ersatz von sozialen Leistungen außerhalb von Einrichtungen	-	-	-	-	-	-	
25 Ersatz von sozialen Leistungen in Einrichtungen	-	-	-	-	-	-	
26 weitere Finanzeinnahmen	137.000,00	7,17	138.000,00	7,23	136.685,62	7,16	
27 kalkulatorische Einnahmen							
270 Abschreibungen	1.980.000,00	103,68	1.980.000,00	103,68	1.961.978,30	102,74	
271 Abschreibungen zuw. finanziert	-	-	-	-	-	-	
275 Verzinsg. d. Anlagekapitals	1.850.000,00	96,87	1.850.000,00	96,87	1.830.367,33	95,85	
Summe Gruppe 27	3.830.000,00	200,56	3.830.000,00	200,56	3.792.345,63	198,58	
280 Zuführung vom VermHH	0,00	0,00	0,00	0,00	0,00	0,00	
281 Zuführung vom VermHH	-	-	-	-	-	-	
282 Zuführung vom VermHH	-	-	-	-	-	-	
283 Zuführung vom VermHH	-	-	-	-	-	-	
284 Zuführung vom VermHH	-	-	-	-	-	-	
285 Zuführung vom VermHH	-	-	-	-	-	-	
286 Zuführung vom VermHH	-	-	-	-	-	-	
287 Zuführung vom VermHH	-	-	-	-	-	-	
288 Zuführung vom VermHH	-	-	-	-	-	-	
289 Zuführung vom VermHH	-	-	-	-	-	-	
Summe Gruppe 28	0,00	0,00	0,00	0,00	0,00	0,00	

Gesamtplan 2022 - Modell 1 aus den rechtskräftigen Vorjahreswerten kopiert							Beträge in EUR
3. Gruppierungsübersicht							
zusätzlich Beträge pro Einwohner bei 19.097 Einwohnern (Stand: 01.01.2021)							
Gruppierung Nr. Bezeichnung	Ansatz 2022	Je Einw.	Ansatz 2021	Je Einw.	Ergebnis 2020	Je Einw.	
295 Istüberschuß	0,00	0,00	0,00	0,00	0,00	0,00	
Summe Hauptgruppe 2	4.692.800,00	245,73	4.693.800,00	245,79	4.620.252,98	241,94	
Summe der Einnahmen des Verwaltungshaushalts	51.109.300,00	2.676,30	48.595.300,00	2.544,66	48.872.972,47	2.559,20	
3 Einnahmen des Vermögenshaushalts							
300 Zuführung vom VerwHH	2.857.500,00	149,63	1.110.600,00	58,16	5.750.756,25	301,13	
301 Zuführung vom VerwHH	-	-	-	-	-	-	
302 Zuführung vom VerwHH	-	-	-	-	-	-	
303 Zuführung vom VerwHH	-	-	-	-	-	-	
304 Zuführung vom VerwHH	-	-	-	-	-	-	
305 Zuführung vom VerwHH	-	-	-	-	-	-	
306 Zuführung vom VerwHH	-	-	-	-	-	-	
307 Zuführung vom VerwHH	-	-	-	-	-	-	
308 Zuführung vom VerwHH	-	-	-	-	-	-	
309 Zuführung vom VerwHH	-	-	-	-	-	-	
Summe Gruppe 30	2.857.500,00	149,63	1.110.600,00	58,16	5.750.756,25	301,13	
310 Entnahmen aus Rücklagen	3.507.100,00	183,65	5.936.200,00	310,84	2.531.703,38	132,57	
311 Entnahmen aus Sonder- rücklagen	-	-	-	-	-	-	
312 Entnahmen aus Sonder- rücklagen	-	-	-	-	-	-	
313 Entnahmen aus Sonder- rücklagen	-	-	-	-	-	-	
314 Entnahmen aus Sonder- rücklagen	-	-	-	-	-	-	
315 Entnahmen aus Sonder- rücklagen	-	-	-	-	-	-	
316 Entnahmen aus Sonder- rücklagen	-	-	-	-	-	-	
317 Entnahmen aus Sonder- rücklagen	-	-	-	-	-	-	
318 Entnahmen aus Sonder- rücklagen	-	-	-	-	-	-	
319 Entnahmen aus Sonder- rücklagen	-	-	-	-	-	-	
Summe Gruppe 31	3.507.100,00	183,65	5.936.200,00	310,84	2.531.703,38	132,57	
32 Rückflüsse von Darlehen							
320 vom Bund, LAF, ERP-Sondervermögen	-	-	-	-	-	-	
321 vom Land	-	-	-	-	-	-	
322 von Gemeinden und Gemeindverbänden	-	-	-	-	-	-	
323 von Zweckverbänden und dgl.	-	-	-	-	-	-	
324 von sonstigen öffentlichen Bereich	-	-	-	-	-	-	
325 von sonstigen Bereichen	0,00	0,00	0,00	0,00	0,00	0,00	
326 von sonstigen Bereichen	0,00	0,00	0,00	0,00	0,00	0,00	
327 von sonstigen Bereichen	-	-	-	-	-	-	
328 von sonstigen Bereichen	-	-	-	-	-	-	
Summe Gruppe 32	0,00	0,00	0,00	0,00	0,00	0,00	
33 Einnahmen aus d. Veräußerg. von Beteiligungen und Rück- flüsse von Kapitaleinlagen	0,00	0,00	0,00	0,00	0,00	0,00	

Gesamtplan 2022 - Modell 1 aus den rechtskräftigen Vorjahreswerten kopiert							Beträge in EUR
3. Gruppierungsübersicht							
zusätzlich Beträge pro Einwohner bei 19.097 Einwohnern (Stand: 01.01.2021)							
Gruppierung Nr. Bezeichnung	Ansatz 2022	Je Einw.	Ansatz 2021	Je Einw.	Ergebnis 2020	Je Einw.	
34 Einnahmen aus d. Veräußerg. v. Sachen d. Anlagevermögen	0,00	0,00	0,00	0,00	1.620,00	0,08	
35 Beiträge und ähnliche Entgelte	1.011.000,00	52,94	180.000,00	9,43	156.146,13	8,18	
36 Zuweisungen und Zuschüsse für Investitionen und Investitionsfördermaßnahmen							
360 von Bund, LAF, ERP-Sondervermögen	102.300,00	5,36	52.200,00	2,73	-	-	
361 vom Land	8.972.500,00	469,84	5.435.500,00	284,63	1.083.666,07	56,75	
362 von Gemeinden und Gemeindeverbänden	0,00	0,00	0,00	0,00	0,00	0,00	
363 von Zweckverbänden und dgl.	0,00	0,00	0,00	0,00	0,00	0,00	
364 vom sonstigen öffentlichen Bereich	0,00	0,00	0,00	0,00	0,00	0,00	
365 von sonstigen Bereichen	-	-	-	-	-	-	
366 von sonstigen Bereichen	0,00	0,00	0,00	0,00	0,00	0,00	
367 von sonstigen Bereichen	-	-	-	-	-	-	
368 von sonstigen Bereichen	-	-	-	-	-	-	
Summe Gruppe 36	9.074.800,00	475,20	5.487.700,00	287,36	1.083.666,07	56,75	
37 Einnahmen aus Krediten und inneren Darlehen							
370 von Bund, LAF, ERP-Sondervermögen	0,00	0,00	0,00	0,00	0,00	0,00	
371 vom Land	0,00	0,00	0,00	0,00	0,00	0,00	
372 von Gemeinden und Gemeindeverbänden	-	-	-	-	-	-	
373 von Zweckverbänden und dgl.	-	-	-	-	-	-	
374 vom sonstigen öffentlichen Bereich	0,00	0,00	0,00	0,00	0,00	0,00	
375 von sonstigen Bereichen (Ugr. s. 3.4. AllgZV)	-	-	-	-	-	-	
376 von sonstigen Bereichen (Ugr. s. 3.4. AllgZV)	0,00	0,00	0,00	0,00	0,00	0,00	
377 von sonstigen Bereichen (Ugr. s. 3.4. AllgZV)	21.500.000,00	1.125,83	11.200.000,00	586,48	0,00	0,00	
378 von sonstigen Bereichen (Ugr. s. 3.4. AllgZV)	0,00	0,00	0,00	0,00	0,00	0,00	
379 Innere Darlehen	-	-	-	-	-	-	
Summe Gruppe 37	21.500.000,00	1.125,83	11.200.000,00	586,48	0,00	0,00	
392 Sollfehlbetrag	0,00	0,00	0,00	0,00	0,00	0,00	
395 Istüberschuß	0,00	0,00	0,00	0,00	0,00	0,00	
Summe der Einnahmen des Vermögenshaushalts	37.950.400,00	1.987,24	23.914.500,00	1.252,26	9.523.891,83	498,71	
Summe der Gesamteinnahmen	89.059.700,00	4.663,54	72.509.800,00	3.796,92	58.396.864,30	3.057,91	

Gesamtplan 2022 - Modell 1 aus den rechtskräftigen Vorjahreswerten kopiert							Beträge in EUR
3. Gruppierungsübersicht							
zusätzlich Beträge pro Einwohner bei 19.097 Einwohnern (Stand: 01.01.2021)							
Gruppierung Nr. Bezeichnung	Ansatz 2022	Je Einw.	Ansatz 2021	Je Einw.	Ergebnis 2020	Je Einw.	
Ausgaben							
4 Personalausgaben							
40 Aufwendungen für ehrenamtliche Tätigkeit	168.200,00	8,81	161.200,00	8,44	163.219,31	8,55	
41 Dienstbezüge und dgl.	7.432.100,00	389,18	7.426.700,00	388,89	6.360.420,73	333,06	
42 Versorgungsbezüge und dgl.	-	-	-	-	-	-	
43 Beiträge zu Versorgungskassen	956.100,00	50,07	966.900,00	50,63	836.218,14	43,79	
44 Beiträge zur gesetzlichen Sozialversicherung	1.479.100,00	77,45	1.411.500,00	73,91	1.193.895,93	62,52	
45 Beihilfen, Unterstützungen und dgl.	140.200,00	7,34	156.200,00	8,18	101.629,12	5,32	
46 Personalnebenausgaben	15.000,00	0,79	15.000,00	0,79	6.930,07	0,36	
47 Deckungsreserve für Personalausgaben	60.000,00	3,14	60.000,00	3,14	0,00	0,00	
Summe Hauptgruppe 4	10.250.700,00	536,77	10.197.500,00	533,98	8.662.313,30	453,60	
5-6 Sächlicher Verwaltungs- und Betriebsaufwand							
50 Unterhaltung d. Grundstücke und baulichen Anlagen	1.292.000,00	67,65	821.500,00	43,02	761.419,10	39,87	
51 Unterhaltung des sonstigen unbeweglichen Vermögens	3.424.000,00	179,30	3.526.000,00	184,64	2.895.310,02	151,61	
52 Geräte, Ausstattungs- und Ausrüstungsgegenstände, sonst. Gebrauchsgegenstände	725.000,00	37,96	686.200,00	35,93	442.563,66	23,17	
53 Mieten und Pachten	93.500,00	4,90	80.100,00	4,19	63.483,31	3,32	
54 Bewirtschaftung der Grundstücke, baul. Anlagen usw.	1.138.500,00	59,62	1.171.400,00	61,34	893.839,99	46,81	
55 Haltung von Fahrzeugen	333.000,00	17,44	278.500,00	14,58	210.504,21	11,02	
56 Besondere Aufwendungen für Bedienstete	123.000,00	6,44	147.000,00	7,70	80.955,12	4,24	
57-63 weitere Verwaltungs- und Betriebsausgaben	2.692.900,00	141,01	2.772.200,00	145,16	1.944.519,65	101,82	
64 Steuern, Versicherungen, Schadensfälle	1.073.900,00	56,23	920.200,00	48,19	1.134.915,71	59,43	
65 Geschäftsausgaben	1.124.900,00	58,90	944.400,00	49,45	724.669,38	37,95	
66 weitere allgemeine sächliche Ausgaben	86.700,00	4,54	83.200,00	4,36	81.056,91	4,24	
Summe Gruppen 64 - 66	2.285.500,00	119,68	1.947.800,00	102,00	1.940.642,00	101,62	
67 Erstattungen von Ausgaben des Verwaltungshaushalts							

Gesamtplan 2022 - Modell 1 aus den rechtskräftigen Vorjahreswerten kopiert							Beträge in EUR
3. Gruppierungsübersicht							
zusätzlich Beträge pro Einwohner bei 19.097 Einwohnern (Stand: 01.01.2021)							
Gruppierung Nr. Bezeichnung	Ansatz 2022	Je Einw.	Ansatz 2021	Je Einw.	Ergebnis 2020	Je Einw.	
670 an Bund, LAF, ERP-Sondervermögen	10.000,00	0,52	10.000,00	0,52	6.432,20	0,34	
671 an Land	-	-	-	-	-	-	
672 an Gemeinden und Gemeindeverbände	157.600,00	8,25	160.600,00	8,41	104.932,76	5,49	
673 an Zweckverbände und dgl.	-	-	-	-	-	-	
674 an sonstigen öffentlichen Bereich	-	-	-	-	-	-	
675 an sonstige Bereiche	58.100,00	3,04	58.100,00	3,04	51.656,95	2,70	
676 an sonstige Bereiche	0,00	0,00	0,00	0,00	0,00	0,00	
677 an sonstige Bereiche	-	-	-	-	-	-	
678 an sonstige Bereiche	375.800,00	19,68	338.100,00	17,70	265.656,96	13,91	
679 Innere Verrechnungen	2.164.500,00	113,34	2.160.200,00	113,12	2.486.722,22	130,22	
Summe Gruppe 67	2.766.000,00	144,84	2.727.000,00	142,80	2.915.401,09	152,66	
68 Kalkulatorische Kosten							
680 Abschreibungen	1.980.000,00	103,68	1.980.000,00	103,68	1.961.978,30	102,74	
681 Abschreibungen zuw. finanziert	-	-	-	-	-	-	
685 Verzinsh. d. Anlagekapitals	1.850.000,00	96,87	1.850.000,00	96,87	1.830.367,33	95,85	
Summe Gruppe 68	3.830.000,00	200,56	3.830.000,00	200,56	3.792.345,63	198,58	
Summe Hauptgruppen 5 - 6	18.703.400,00	979,39	17.987.700,00	941,91	15.940.983,78	834,74	
7 Zuweisungen und Zuschüsse (nicht für Investitionen)							
70 Zuschüsse für laufende Zwecke an soziale oder ähnliche Einrichtungen	5.310.300,00	278,07	5.093.700,00	266,73	4.920.689,25	257,67	
71 Zuweisungen und sonst. Zu- schüsse f. laufende Zwecke							
710 an Bund, LAF, ERP-Sondervermögen	-	-	-	-	-	-	
711 an Land	17.000,00	0,89	17.000,00	0,89	16.530,00	0,87	
712 an Gemeinden und Gemeindeverbände	-	-	-	-	-	-	
713 an Zweckverbände und dgl.	100,00	0,01	100,00	0,01	75,00	0,00	
714 an sonstigen öffentlichen Bereich	-	-	-	-	-	-	
715 an kommunale Sonderrechnungen	15.000,00	0,79	10.000,00	0,52	16.104,75	0,84	
716 an sonstige öffentliche Sonderrechnungen	1.592.000,00	83,36	1.476.000,00	77,29	1.568.221,05	82,12	
717 an private Unternehmen	102.800,00	5,38	91.800,00	4,81	82.435,96	4,32	
718 an übrige Bereiche	-	-	-	-	-	-	
Summe Gruppe 71	1.726.900,00	90,43	1.594.900,00	83,52	1.683.366,76	88,15	
72 Schuldendiensthilfen							
722 an Gemeinden und Gemeindeverbände	-	-	-	-	-	-	
723 an Zweckverbände und dgl.	-	-	-	-	-	-	
725 an kommunale Sonderrechnungen	-	-	-	-	-	-	
726 an sonstige öffentliche Sonderrechnungen	-	-	-	-	-	-	
727 an private Unternehmen	-	-	-	-	-	-	
728 an übrige Bereiche	-	-	-	-	-	-	
Summe Gruppe 72	-	-	-	-	-	-	

Gesamtplan 2022 - Modell 1 aus den rechtskräftigen Vorjahreswerten kopiert		Beträge in EUR					
3. Gruppierungsübersicht							
zusätzlich Beträge pro Einwohner bei 19.097 Einwohnern (Stand: 01.01.2021)							
Gruppierung Nr. Bezeichnung	Ansatz 2022	Je Einw.	Ansatz 2021	Je Einw.	Ergebnis 2020	Je Einw.	
73	Leistungen an natürliche Personen ausserhalb von Einrichtungen	-	-	-	-	-	-
74	Leistungen an natürliche Personen in Einrichtungen	-	-	-	-	-	-
75	Leistungen an Kriegsopfer und ähnliche Anspruchsberechtigte	-	-	-	-	-	-
76	Leistungen der Jugendhilfe ausserhalb v. Einrichtungen	-	-	-	-	-	-
77	Leistungen der Jugendhilfe in Einrichtungen	-	-	-	-	-	-
78	Sonstige soziale Leistungen	114.000,00	5,97	120.000,00	6,28	63.331,01	3,32
79	Asylbewerberleistungsgesetz	-	-	-	-	-	-
	Summe der Gruppen 73 - 79	114.000,00	5,97	120.000,00	6,28	63.331,01	3,32
	Summe Hauptgruppe 7	7.151.200,00	374,47	6.808.600,00	356,53	6.667.387,02	349,13
8	Sonstige Finanzausgaben						
80	Zinsausgaben						
800	an Bund, LAF, ERP-Sondervermögen	44.200,00	2,31	120.400,00	6,30	138.104,88	7,23
801	an Land	0,00	0,00	0,00	0,00	0,00	0,00
802	an Gemeinden und Gemeindeverbände	-	-	-	-	-	-
803	an Zweckverbände und dgl.	-	-	-	-	-	-
804	an sonstigen öffentlichen Bereich	0,00	0,00	0,00	0,00	0,00	0,00
805	an kommunale Sonderrechnungen	-	-	-	-	-	-
806	an sonstige öffentliche Sonderrechnungen	0,00	0,00	0,00	0,00	0,00	0,00
807	an private Unternehmen	435.700,00	22,82	406.100,00	21,27	365.420,83	19,13
808	an übrige Bereiche	0,00	0,00	0,00	0,00	0,00	0,00
809	Innere Darlehen	-	-	-	-	-	-
	Summe Gruppe 80	479.900,00	25,13	526.500,00	27,57	503.525,71	26,37
81	Steuerbeteiligungen						
810	Gewerbesteuerumlage	921.100,00	48,23	893.500,00	46,79	654.884,00	34,29
	Summe Gruppe 81	921.100,00	48,23	893.500,00	46,79	654.884,00	34,29
82	Allgemeine Zuweisungen						
821	an Land	-	-	-	-	-	-
822	an Gemeinden und Gemeindeverbände	-	-	-	-	-	-
	Summe Gruppe 82	-	-	-	-	-	-
83	Allgemeine Umlagen						
831	an Land	0,00	0,00	0,00	0,00	0,00	0,00
832	an Gemeinden und Gemeindeverbände	10.655.500,00	557,97	10.980.900,00	575,01	10.591.425,41	554,61
833	an Zweckverbände und dgl.	-	-	-	-	-	-

Gesamtplan 2022 - Modell 1 aus den rechtskräftigen Vorjahreswerten kopiert							Beträge in EUR
3. Gruppierungsübersicht							
zusätzlich Beträge pro Einwohner bei 19.097 Einwohnern (Stand: 01.01.2021)							
Gruppierung Nr. Bezeichnung	Ansatz 2022	Je Einw.	Ansatz 2021	Je Einw.	Ergebnis 2020	Je Einw.	
Summe Gruppe 83	10.655.500,00	557,97	10.980.900,00	575,01	10.591.425,41	554,61	
84 Weitere Finanzausgaben	30.000,00	1,57	30.000,00	1,57	101.697,00	5,33	
85 Deckungsreserve	60.000,00	3,14	60.000,00	3,14	0,00	0,00	
86 Zuführung zum Vermögenshaushalt							
860 Zuführung zum VermHH	2.857.500,00	149,63	1.110.600,00	58,16	5.750.756,25	301,13	
861 Zuführung zum VermHH	-	-	-	-	-	-	
862 Zuführung zum VermHH	-	-	-	-	-	-	
863 Zuführung zum VermHH	-	-	-	-	-	-	
864 Zuführung zum VermHH	-	-	-	-	-	-	
865 Zuführung zum VermHH	-	-	-	-	-	-	
866 Zuführung zum VermHH	-	-	-	-	-	-	
867 Zuführung zum VermHH	-	-	-	-	-	-	
868 Zuführung zum VermHH	-	-	-	-	-	-	
869 Zuführung zum VermHH	-	-	-	-	-	-	
Summe Gruppe 86	2.857.500,00	149,63	1.110.600,00	58,16	5.750.756,25	301,13	
895 Istfehlbetrag	0,00	0,00	0,00	0,00	0,00	0,00	
Summe Hauptgruppe 8	15.004.000,00	785,67	13.601.500,00	712,23	17.602.288,37	921,73	
Summe der Ausgaben des Verwaltungshaushalts	51.109.300,00	2.676,30	48.595.300,00	2.544,66	48.872.972,47	2.559,20	
9 Ausgaben des Vermögenshaushalts							
900 Zuführung zum VerwHH	0,00	0,00	0,00	0,00	0,00	0,00	
901 Zuführung zum VerwHH	-	-	-	-	-	-	
902 Zuführung zum VerwHH	-	-	-	-	-	-	
903 Zuführung zum VerwHH	-	-	-	-	-	-	
904 Zuführung zum VerwHH	-	-	-	-	-	-	
905 Zuführung zum VerwHH	-	-	-	-	-	-	
906 Zuführung zum VerwHH	-	-	-	-	-	-	
907 Zuführung zum VerwHH	-	-	-	-	-	-	
908 Zuführung zum VerwHH	-	-	-	-	-	-	
909 Zuführung zum VerwHH	-	-	-	-	-	-	
Summe Gruppe 90	0,00	0,00	0,00	0,00	0,00	0,00	
910 Zuf. an Sonderrücklagen	0,00	0,00	0,00	0,00	0,00	0,00	
911 Zuf. an Sonderrücklagen	-	-	-	-	-	-	
912 Zuf. an Sonderrücklagen	-	-	-	-	-	-	
913 Zuf. an Sonderrücklagen	-	-	-	-	-	-	
914 Zuf. an Sonderrücklagen	-	-	-	-	-	-	
915 Zuf. an Sonderrücklagen	-	-	-	-	-	-	
916 Zuf. an Sonderrücklagen	-	-	-	-	-	-	
917 Zuf. an Sonderrücklagen	-	-	-	-	-	-	
918 Zuf. an Sonderrücklagen	-	-	-	-	-	-	
919 Zuf. an Sonderrücklagen	-	-	-	-	-	-	
Summe Gruppe 91	0,00	0,00	0,00	0,00	0,00	0,00	
92 Gewährung von Darlehen							
920 an Bund, LAF, ERP-Sondervermögen	-	-	-	-	-	-	
921 an Land	-	-	-	-	-	-	
922 an Gemeinden und Gemeindeverbände	-	-	-	-	-	-	

Gesamtplan 2022 - Modell 1 aus den rechtskräftigen Vorjahreswerten kopiert							Beträge in EUR
3. Gruppierungsübersicht							
zusätzlich Beträge pro Einwohner bei 19.097 Einwohnern (Stand: 01.01.2021)							
Gruppierung Nr. Bezeichnung	Ansatz 2022	Je Einw.	Ansatz 2021	Je Einw.	Ergebnis 2020	Je Einw.	
923 an Zweckverbände und dgl.	-	-	-	-	-	-	
924 an sonstigen öffentlichen Bereich	-	-	-	-	-	-	
925 an kommunale Sonderrechnungen	240.000,00	12,57	0,00	0,00	0,00	0,00	
926 an sonstige öffentliche Sonderrechnungen	-	-	-	-	-	-	
927 an private Unternehmen	-	-	-	-	-	-	
928 an übrige Bereiche	-	-	-	-	-	-	
Summe Gruppe 92	240.000,00	12,57	0,00	0,00	0,00	0,00	
93 Vermögenserwerb							
930 Erwerb von Beteiligungen, Kapitaleinlagen	0,00	0,00	750.000,00	39,27	750.000,00	39,27	
932 Erwerb von Grundstücken	150.000,00	7,85	332.000,00	17,38	848.595,52	44,44	
935 Erwerb von beweglichen Sachen des Anlagevermögens	690.400,00	36,15	1.338.900,00	70,11	560.627,56	29,36	
Summe Gruppe 93	840.400,00	44,01	2.420.900,00	126,77	2.159.223,08	113,07	
94 - 96 Baumaßnahmen							
94 Hochbaumaßnahmen	26.035.000,00	1.363,30	13.405.000,00	701,94	3.777.845,20	197,82	
95 Tiefbaumaßnahmen	5.728.000,00	299,94	4.220.000,00	220,98	949.254,63	49,71	
96 Betriebsanlagen und sonstige techn. Anlagen	1.460.000,00	76,45	1.130.000,00	59,17	295.855,82	15,49	
Summe Gruppe 94 - 96	33.223.000,00	1.739,70	18.755.000,00	982,09	5.022.955,65	263,02	
97 Tilgung von Krediten, Rückzahlung v. inneren Darlehen							
970 an Bund, LAF, ERP-Sondervermögen	570.000,00	29,85	610.400,00	31,96	650.710,94	34,07	
971 an Land	0,00	0,00	0,00	0,00	0,00	0,00	
972 an Gemeinden und Gemeindeverbände	-	-	-	-	-	-	
973 an Zweckverbände und dgl.	-	-	-	-	-	-	
974 an sonstigen öffentlichen Bereich	0,00	0,00	0,00	0,00	0,00	0,00	
975 an sonstige Bereiche (Ugr. s. 3.4. AllgZV)	-	-	-	-	-	-	
976 an sonstige Bereiche (Ugr. s. 3.4. AllgZV)	0,00	0,00	0,00	0,00	0,00	0,00	
977 an sonstige Bereiche (Ugr. s. 3.4. AllgZV)	1.967.000,00	103,00	1.828.200,00	95,73	1.506.087,32	78,87	
978 an sonstige Bereiche (Ugr. s. 3.4. AllgZV)	-	-	-	-	-	-	
979 Innere Darlehen	-	-	-	-	-	-	
Summe Gruppe 97	2.537.000,00	132,85	2.438.600,00	127,70	2.156.798,26	112,94	
98 Zuweisungen und Zuschüsse für Investitionen							
980 an Bund, LAF, ERP-Sondervermögen	-	-	-	-	-	-	
981 an Land	200.000,00	10,47	200.000,00	10,47	0,00	0,00	
982 an Gemeinden und Gemeindeverbände	0,00	0,00	0,00	0,00	184.914,84	9,68	
983 an Zweckverbände und dgl.	-	-	-	-	-	-	
984 an sonstigen öffentlichen Bereich	-	-	-	-	-	-	
985 an kommunale Sonderrechnungen	-	-	-	-	-	-	

Gesamtplan 2022 - Modell 1 aus den rechtskräftigen Vorjahreswerten kopiert							Beträge in EUR
3. Gruppierungsübersicht							
zusätzlich Beträge pro Einwohner bei 19.097 Einwohnern (Stand: 01.01.2021)							
Gruppierung Nr. Bezeichnung	Ansatz 2022	Je Einw.	Ansatz 2021	Je Einw.	Ergebnis 2020	Je Einw.	
986 an sonstige öffentliche Sonderrechnungen	-	-	-	-	-	-	
987 an private Unternehmen	910.000,00	47,65	100.000,00	5,24	0,00	0,00	
988 an übrige Bereiche	-	-	-	-	-	-	
Summe Gruppe 98	1.110.000,00	58,12	300.000,00	15,71	184.914,84	9,68	
99 Sonstige Ausgaben des Vermögenshaushalts							
990 Kreditbeschaffungskosten	0,00	0,00	0,00	0,00	0,00	0,00	
991 Ablösung von Dauerlasten	-	-	-	-	-	-	
992 Deckung von Soll-Fehlbeträ- gen des Vermögenshaushalts	0,00	0,00	0,00	0,00	0,00	0,00	
995 Istfehlbetrag	0,00	0,00	0,00	0,00	0,00	0,00	
Summe Gruppe 99	0,00	0,00	0,00	0,00	0,00	0,00	
Summe der Ausgaben des Vermögenshaushalts	37.950.400,00	1.987,24	23.914.500,00	1.252,26	9.523.891,83	498,71	
Summe der Gesamtausgaben	89.059.700,00	4.663,54	72.509.800,00	3.796,92	58.396.864,30	3.057,91	

Stadt Bad Aibling

**Übersicht zur Beurteilung
der dauernden Leistungsfähigkeit**

- Ansätze in 1.000 € -

Gesamtplan 2022 - Modell 1 aus den rechtskräftigen Vorjahreswerten kopiert						Beträge in EUR
4. Übersicht zur Beurteilung der dauernden Leistungsfähigkeit						(Tausend)
	Rech.erg. 2020	Ansatz 2021	Ansatz 2022	2023	FPL-werte 2024	2025
1. Zuführung zum Vermögenshaushalt (Gr. 86)	5.751	1.111	2.858	2.862	2.848	2.898
abzüglich						
1.1 Zuführung zum Vermögenshaushalt - Sonderrücklagen	-	-	-	-	-	-
1.2 Bedarfszuweisungen (Ugr. 051)	-	-	-	-	-	-
1.3 Zuführung vom Vermögenshaushalt (Haushaltsstelle 91.280)	0	0	0	0	0	0
1.4 Ordentliche Tilgung von Krediten	2.157	2.439	2.537	3.004	2.953	3.031
zuzüglich						
1.5 Rückflüsse von Darlehen (Gr. 32)	0	0	0	0	0	0
1.6 Investitionspauschalen nach Art. 12 FAG (Haushaltsstelle 90.361)	278	310	310	310	310	310
1.7 Jährliche pauschale, zweckgebundene Zuweisungen aus der Feuerschutzsteuer Nach Art. 3 BayFwG	0	0	0	0	0	0
2 Bereinigtes Ergebnis	3.872	1.018-	631	168	205	177
Ergänzende Angaben zum Verwaltungshaushalt						
3. Einmalige Einnahmen	-	-	-	-	-	-
4. Einmalige Ausgaben	-	-	-	-	-	-
Nachrichtliche Angaben						
5. Ausgaben für den Erwerb von beweglichen Sachen des Anlagevermögens (934, 935)	561	1.339	690	782	599	387
6. Ausgaben für Baumaßnahmen an Straßen (Nr. 2.42 AllgZVKommGrPl; Gr. 94-96)	856	2.060	2.715	3.125	1.245	5.325
7. Außerordentliche Tilgung von Krediten	-	-	-	-	-	-
8. Renten (Leibrenten) für die Abtretung von Grundstücken (9330, 9334)	-	-	-	-	-	-
9. Leasingraten (Gr. 930, 9335)	750	750	0	0	0	0
10. Kalkulatorische Abschreibungen kosten- rechnender Einrichtungen (Ugr. 680)	1.962	1.980	1.980	1.980	1.980	1.980

Stadt Bad Aibling

Finanzierungsübersicht

Gesamtplan 2022 - Modell 1 aus den rechtskräftigen Vorjahreswerten kopiert
4. FinanzierungsübersichtBeträge in EUR
(Tausend)

A. Finanzierungssaldo		
1. Gesamteinnahmen	89.060	
2. Einnahmen aus besonderen Finanzierungsvorgängen (Nrn. 9.1, 10.1, 11.1)	25.007	
3. Saldo (1.,2.)		<u>64.053</u>
4. Gesamtausgaben	89.060	
5. Ausgaben aus besonderen Finanzierungsvorgängen (Nrn. 8, 9.2, 10.2, 11.2)	2.537	
6. Saldo (4., 5.)		<u>86.523</u>
7. Saldo (3., 6.)		<u>22.470-</u>
B. Besondere Finanzierungsvorgänge		
8. Ausgaben zur Deckung von Fehlbeträgen		0
9.1 Entnahmen aus Rücklagen	3.507	
9.2 Zuführungen zu Rücklagen	0	
9.3 Saldo (9.1, 9.2)		<u>3.507</u>
10.1 Einnahmen aus Krediten	21.500	
10.2 Tilgung von Krediten	2.537	
10.3 Saldo (10.1, 10.2)		<u>18.963</u>
11.1 Einnahmen aus Inneren Darlehen	0	
11.2 Rückzahlung aus Inneren Darlehen	0	
11.3 Saldo (11.1, 11.2)		<u>0</u>
12. Saldo (8., 9.3, 10.3, 11.3)		<u>22.470</u>
C. Nachrichtlich: Kredite vom Kreditmarkt (ohne Umschuldungen)		
13.1 Einnahmen	21.500	
13.2 Tilgung	1.967	
13.3 Saldo (13.1, 13.2)		<u>19.533</u>

Stadt Bad Aibling

Verwaltungshaushalt

Abkürzung	Bedeutung
Budg.	Budget
eDeck	Einseitige Deckung
einm.	einmalige Einnahmen/Ausgaben
frw.	Freiwillige Leistung
gDeck	Gegenseitige Deckung
KR	Kostenrechnende Einrichtung
Maßn.	Maßnahme
Prod.	Produkt
SN	Sammelnachweis
SNgeg	Sammelnachweis mit gegenseitiger Deckung
übtr.	übertragbarer Ansatz
uD-Me	Unechte Deckung, Mehreinnahmen
uD-MeMi	Unechte Deckung, Mehr- und Mindereinnahmen
uD-Mi	Unechte Deckung, Mindereinnahmen
ZoD-Me	Zweckbindung ohne unechte Deckung, Mehreinnahmen
ZoD-MeMi	Zweckbindung ohne unechte Deckung, Mehr- und Mindereinnahmen
ZoD-Mi	Zweckbindung ohne unechte Deckung, Mindereinnahmen
ZuD-Me	Zweckbindung mit unechter Deckung, Mehreinnahmen
ZuD-Me	Unechte mit echter, gegens. Deckung, Mehreinnahmen
ZuD-MeMi	Zweckbindung mit unechter Deckung, Mehr- und Mindereinnahmen
ZuD-MeMi	Unechte mit echter gegens. Deckung, Mehr/Mindereinn.
ZuD-Mi	Zweckbindung mit unechter Deckung, Mindereinnahmen
ZuD-Mi	Unechte mit echter, gegens. Deckung, Mindereinnahmen
ZueD-Me	Zweckb.: unechte und echte, gegens. Deckung, Mehreinn.
ZueDMeMi	Zweckb.: unechte und echte gegens. Deckung, Mehr/Mindereinn.
ZueD-Mi	Zweckb.: unechte und echte, gegens. Deckung, Mindereinn.
Zweck	Zweckbindung

A. Verwaltungshaushalt

Einzelplan 0

Allgemeine Verwaltung

A. Verwaltungshaushalt 2022 - Modell 1 aus den rechtskräftigen Vorjahreswerten kopiert						Beträge in EUR	
Einzelplan: 0 Allgemeine Verwaltung							
Unterabschnitt: 0000 Gemeinde-, Kreis- und Bezirksorgane							
Gr	Bezeichnung/*Erläuterungen	Ergebnis 2020	Ansatz 2021	Ansatz 2022	2023	Finanzplanungswerte 2024	2025
	E i n n a h m e n						
	kein Konto vorhanden						
	A u s g a b e n						
4090	Aufwendungen für ehrenamtliche Tätigkeit gDeck=40	81.537,90	75.000	85.000	85.000	85.000	85.000
4100	Beamtenbezüge gDeck=40	115.240,50	118.000	121.000	121.000	121.000	121.000
4110	Versorgungsrückl.f.Beamte gDeck=40	-	-	0	0	0	0
4300	Versorg.Kassenbeiträge Beamte gDeck=40	101.988,99	72.000	72.000	72.000	72.000	72.000
4590	Beihilfen, Unterstützung. uaE. gDeck=40	21.608,80	26.000	26.000	26.000	26.000	26.000
5550	KFZ-Steuern	52,00	100	100	100	100	100
5560	KFZ-Versicherungen	761,60	1.000	1.000	1.000	1.000	1.000
6314	Städtepartnerschaften	-	2.500	2.500	2.500	2.500	2.500
6400	Steuern, Versicherungen, Leist.b.nichtvers.Schäden	848,47	1.000	1.000	1.000	1.000	1.000
6540	Dienstreisen	61,56	800	800	800	800	800
6580	Sonstige Geschäftsausgaben	19.744,59	15.000	15.000	15.000	15.000	15.000
6600	Verfüungsmittel	1.547,10	2.500	2.500	2.500	2.500	2.500
	Ausgaben UA 0000	343.391,51	313.900	326.900	326.900	326.900	326.900
	Abgleich Unterabschnitt 0000						
	Einnahmen	-	-	-	-	-	-
	Ausgaben	343.391,51	313.900	326.900	326.900	326.900	326.900
	Abgleich UA 0000	343.391,51-	313.900-	326.900-	326.900-	326.900-	326.900-

A. Verwaltungshaushalt 2022 - Modell 1 aus den rechtskräftigen Vorjahreswerten kopiert						Beträge in EUR	
Einzelplan: 0 Allgemeine Verwaltung							
Unterabschnitt: 0200 Hauptverwaltung							
Gr	Bezeichnung/*Erläuterungen	Ergebnis 2020	Ansatz 2021	Ansatz 2022	2023	Finanzplanungswerte 2024	2025
E i n n a h m e n							
1000	Verwaltungsgebühren	-	-	0	0	0	0
1198	Umsatzsteuer aus steuerpfl. Entgelten	-	-	0	0	0	0
1555	Umsatzsteuer a.Beiträg.uä.	88,61	-	0	0	0	0
1590	Verschiedene Verwaltungs- u. Betriebseinnahmen	11.024,42	7.000	7.500	7.500	7.500	7.500
1651	Erst.von Eigenbetrieben u.AE.	30.203,18	30.200	30.200	30.200	30.200	30.200
1691	Innere Verrechnungen	-	-	0	0	0	0
1692	I.Verr.Verwaltungskostenbeitr.	53.300,00	52.900	53.900	53.900	53.900	53.900
1740	Zuweisung f.lfd.Zwecke: vom sonstigen öffentl.Bereich	5.342,81	-	0	0	0	0
1760	Zuschüsse für laufende Zwecke von privaten Unternehmen	-	-	0	0	0	0
Einnahmen UA 0200		99.959,02	90.100	91.600	91.600	91.600	91.600
A u s g a b e n							
4100	Beamtenbezüge gDeck=40	77.712,35	79.000	80.000	80.000	80.000	80.000
4110	Versorgungsrückl.f.Beamte gDeck=40	-	-	0	0	0	0
4140	Arbeitnehmervergütungen gDeck=40	458.644,63	535.000	569.000	578.000	586.000	586.000
4300	Versorg.Kassenbeiträge Beamte gDeck=40	49.849,66	40.000	50.000	50.000	50.000	50.000
4340	Versorg.Kassenbeiträge Arbeitn gDeck=40	29.498,59	43.000	46.100	47.100	47.100	47.100
4440	Sozialvers.Beiträge: Arbeitn gDeck=40	93.081,57	107.000	119.500	120.500	120.500	120.500
4590	Beihilfen, Unterstützung. uaE. gDeck=40	26.420,64	31.000	31.000	31.000	31.000	31.000
5200	Verwaltungs-u.Zweckausstattung	421,28	2.300	2.300	2.300	2.300	2.300
6321	Öffentlichkeitsarbeit	28,80	80.000	50.000	50.000	50.000	50.000
6360	Dienstleistungen durch Dritte	18.456,48	20.000	20.000	20.000	20.000	20.000
6400	Steuern, Versicherungen, Leist.b.nichtvers.Schäden	122.908,93	125.000	127.000	127.000	127.000	127.000
6411	Umsatzsteuer u.aE.	62,10	100	100	100	100	100
6500	Bürobedarf gDeck=650	4.741,83	6.000	6.000	6.000	6.000	6.000
6510	Bücher,Zeitschriften uaE. gDeck=651	12.021,97	12.000	13.000	13.000	13.000	13.000
6520	Post-, Fernmeldegebühren gDeck=652	789,95	2.000	2.000	2.000	2.000	2.000
6530	Öffentliche Bekanntmachungen, Amtsblatt	-	1.000	1.000	1.000	1.000	1.000

A. Verwaltungshaushalt 2022 - Modell 1 aus den rechtskräftigen Vorjahreswerten kopiert						Beträge in EUR	
Einzelplan: 0 Allgemeine Verwaltung							
Unterabschnitt: 0200 Hauptverwaltung							
Gr	Bezeichnung/*Erläuterungen	Ergebnis 2020	Ansatz 2021	Ansatz 2022	2023	Finanzplanungswerte 2024	2025
6540	Dienstreisen	-	500	500	500	500	500
6550	Sachverst.-, Gerichtskost.uaE.	-	1.000	1.000	1.000	1.000	1.000
6580	Sonstige Geschäftsausgaben	21.634,47	20.000	22.000	22.000	22.000	22.000
6610	Mitgliedsbeiträge an Verbände, Vereine und dgl.	16.091,88	17.000	17.000	17.000	17.000	17.000
6791	Innere Verrechnungen	-	-	0	0	0	0
	Ausgaben UA 0200	932.365,13	1.121.900	1.157.500	1.168.500	1.176.500	1.176.500
	Abgleich Unterabschnitt 0200						
	Einnahmen	99.959,02	90.100	91.600	91.600	91.600	91.600
	Ausgaben	932.365,13	1.121.900	1.157.500	1.168.500	1.176.500	1.176.500
	Abgleich UA 0200	832.406,11-	1.031.800-	1.065.900-	1.076.900-	1.084.900-	1.084.900-

A. Verwaltungshaushalt 2022 - Modell 1 aus den rechtskräftigen Vorjahreswerten kopiert						Beträge in EUR	
Einzelplan: 0 Allgemeine Verwaltung							
Unterabschnitt: 0300 Finanzverwaltung							
Gr	Bezeichnung/*Erläuterungen	Ergebnis 2020	Ansatz 2021	Ansatz 2022	2023	Finanzplanungswerte 2024	2025
E i n n a h m e n							
1040	Gerichtskosten und Ähnliches	-	-	0	0	0	0
1590	Verschiedene Verwaltungs- u. Betriebseinnahmen	13.067,92	-	0	0	0	0
1597	Kassenüberschüsse	-	-	0	0	0	0
1620	Erstattungen durch Gemeinden und Gemeindeverbände	35.039,00	35.000	35.000	35.000	35.000	35.000
1651	Erst.von Eigenbetrieben u.AE.	11.410,22	10.500	10.500	10.500	10.500	10.500
1691	Innere Verrechnungen	-	-	0	0	0	0
1692	I.Verr.Verwaltungskostenbeitr.	52.100,00	52.400	53.200	53.200	53.200	53.200
2610	Saeumniszuschläge, Verzugszinsen u.ä.	-	-	0	0	0	0
	Einnahmen UA 0300	111.617,14	97.900	98.700	98.700	98.700	98.700
A u s g a b e n							
4100	Beamtenbezüge gDeck=40	75.845,52	76.000	72.000	73.000	73.000	73.000
4110	Versorgungsrückl.f.Beamte gDeck=40	-	-	0	0	0	0
4140	Arbeitnehmervergütungen gDeck=40	412.462,10	496.000	515.000	525.000	525.000	525.000
4300	Versorg.Kassenbeiträge Beamte gDeck=40	78.827,62	82.000	82.000	82.000	82.000	82.000
4340	Versorg.Kassenbeiträge Arbeitn gDeck=40	32.478,14	40.000	44.000	44.000	44.000	44.000
4440	Sozialvers.Beiträge: Arbeitn gDeck=40	82.762,01	99.000	107.000	108.000	108.000	108.000
4590	Beihilfen, Unterstützung. uaE. gDeck=40	10.977,08	24.000	20.000	20.000	20.000	20.000
5200	Verwaltungs-u.Zweckausstattung	2.459,86	2.500	2.500	2.500	2.500	2.500
6360	Dienstleistungen durch Dritte	10.236,98	24.000	20.000	20.000	20.000	20.000
6400	Steuern, Versicherungen, Leist.b.nichtvers.Schäden	21.532,82	23.000	23.000	23.000	23.000	23.000
6500	Bürobedarf gDeck=650	4.889,87	5.000	5.000	5.000	5.000	5.000
6510	Bücher, Zeitschriften uaE. gDeck=651	3.991,10	4.000	4.000	4.000	4.000	4.000
6520	Post-, Fernmeldegebühren gDeck=652	-	2.000	2.000	2.000	2.000	2.000
6530	Öffentliche Bekanntmachungen, Amtsblatt	1.016,18	1.500	1.500	1.500	1.500	1.500
6540	Dienstreisen	106,27	500	500	500	500	500
6550	Sachverst.-, Gerichtskost.uaE.	95,69	2.000	2.000	2.000	2.000	2.000
6554	Kassen-u.Organisationspr.uaE.	944,66	50.000	50.000	25.000	25.000	25.000

A. Verwaltungshaushalt 2022 - Modell 1 aus den rechtskräftigen Vorjahreswerten kopiert						Beträge in EUR	
Einzelplan: 0 Allgemeine Verwaltung							
Unterabschnitt: 0300 Finanzverwaltung							
Gr	Bezeichnung/*Erläuterungen	Ergebnis 2020	Ansatz 2021	Ansatz 2022	2023	Finanzplanungswerte 2024	2025
6580	Sonstige Geschäftsausgaben	698,36	1.000	1.000	1.000	1.000	1.000
6581	Bank- Postscheckgebühren uaE.	26.241,30	20.000	30.000	30.000	30.000	30.000
6585	Kassenfehlbeträge	20,00	-	0	0	0	0
6610	Mitgliedsbeiträge an Verbände, Vereine und dgl.	7.662,70	8.000	8.500	8.500	8.500	8.500
6791	Innere Verrechnungen	-	-	0	0	0	0
	Ausgaben UA 0300	773.248,26	960.500	990.000	977.000	977.000	977.000
	Abgleich Unterabschnitt 0300						
	Einnahmen	111.617,14	97.900	98.700	98.700	98.700	98.700
	Ausgaben	773.248,26	960.500	990.000	977.000	977.000	977.000
	Abgleich UA 0300	661.631,12-	862.600-	891.300-	878.300-	878.300-	878.300-

A. Verwaltungshaushalt 2022 - Modell 1 aus den rechtskräftigen Vorjahreswerten kopiert						Beträge in EUR	
Einzelplan: 0 Allgemeine Verwaltung							
Unterabschnitt: 0331 Kassenverwaltung							
Gr	Bezeichnung/*Erläuterungen	Ergebnis 2020	Ansatz 2021	Ansatz 2022	2023	Finanzplanungswerte 2024	2025
E i n n a h m e n							
1010	Verwaltungskosten (KG,VWKOSTG)	10.587,84	12.000	12.000	12.000	12.000	12.000
1040	Gerichtskosten und Ähnliches	-	100	100	100	100	100
1590	Verschiedene Verwaltungs- u. Betriebseinnahmen	2,58	-	0	0	0	0
1599	Vermischte Einnahmen	-	-	0	0	0	0
2610	Saeumniszuschläge, Verzugszinsen u.ä.	11.030,84	15.000	15.000	15.000	15.000	15.000
2612	Stundungszinsen	2.502,00	12.000	12.000	12.000	12.000	12.000
2615	Verspätungszuschläge	4.345,00	2.000	2.000	2.000	2.000	2.000
2616	Zins-Nachzahlungen	112.533,00	100.000	100.000	100.000	100.000	100.000
2690	Sonstige Finanzeinnahmen	92,25	-	0	0	0	0
Einnahmen UA 0331		141.093,51	141.100	141.100	141.100	141.100	141.100
A u s g a b e n							
8412	Zins-Erstattungen	101.697,00	30.000	30.000	30.000	30.000	30.000
Ausgaben UA 0331		101.697,00	30.000	30.000	30.000	30.000	30.000
Abgleich Unterabschnitt 0331							
Einnahmen		141.093,51	141.100	141.100	141.100	141.100	141.100
Ausgaben		101.697,00	30.000	30.000	30.000	30.000	30.000
Abgleich UA 0331		39.396,51	111.100	111.100	111.100	111.100	111.100

A. Verwaltungshaushalt 2022 - Modell 1 aus den rechtskräftigen Vorjahreswerten kopiert						Beträge in EUR	
Einzelplan: 0 Allgemeine Verwaltung							
Unterabschnitt: 0501 Standesamt							
Gr	Bezeichnung/*Erläuterungen	Ergebnis 2020	Ansatz 2021	Ansatz 2022	2023	Finanzplanungswerte 2024	2025
E i n n a h m e n							
1000	Verwaltungsgebühren	55.286,15	55.000	55.000	55.000	55.000	55.000
1198	Umsatzsteuer aus steuerpfl. Entgelten	203,85	400	400	400	400	400
1555	Umsatzsteuer a.Beiträg.uä.	327,43	1.000	1.000	1.000	1.000	1.000
1590	Verschiedene Verwaltungs- u. Betriebseinnahmen	7,40	-	0	0	0	0
1620	Erstattungen durch Gemeinden und Gemeindeverbände	-	-	0	0	0	0
1691	Innere Verrechnungen	-	-	0	0	0	0
1692	I.Verr.Verwaltungskostenbeitr.	25.200,00	25.400	25.600	25.600	25.600	25.600
	Einnahmen UA 0501	81.024,83	81.800	82.000	82.000	82.000	82.000
A u s g a b e n							
4100	Beamtenbezüge gDeck=40	258,83	-	0	0	0	0
4110	Versorgungsrückl.f.Beamte gDeck=40	-	-	0	0	0	0
4140	Arbeitnehmervergütungen gDeck=40	153.611,16	186.000	186.000	187.000	187.000	188.000
4300	Versorg.Kassenbeiträge Beamte gDeck=40	31.639,12	40.000	40.000	40.000	40.000	40.000
4340	Versorg.Kassenbeiträge Arbeitn gDeck=40	12.113,63	20.000	15.000	15.000	15.000	15.000
4440	Sozialvers.Beiträge: Arbeitn gDeck=40	30.566,99	38.000	39.000	39.500	39.500	39.500
4590	Beihilfen, Unterstützung. uaE. gDeck=40	7.305,06	20.000	10.000	10.000	10.000	10.000
5200	Verwaltungs-u.Zweckausstattung	197,60	1.200	1.200	1.200	1.200	1.200
6411	Umsatzsteuer u.aE.	213,53	1.000	1.000	1.000	1.000	1.000
6412	Umsatzsteuer als Vorsteuer	369,26	500	500	500	500	500
6500	Bürobedarf gDeck=650	4.849,15	6.000	6.000	6.000	6.000	6.000
6510	Bücher, Zeitschriften uaE. gDeck=651	1.184,72	1.700	1.700	1.700	1.700	1.700
6520	Post-, Fernmeldegebühren gDeck=652	2.000,00	2.000	2.000	2.000	2.000	2.000
6540	Dienstreisen	-	500	500	500	500	500
6580	Sonstige Geschäftsausgaben	1.258,50	1.500	1.500	1.500	1.500	1.500
6610	Mitgliedsbeiträge an Verbände, Vereine und dgl.	110,00	200	200	200	200	200
6721	Erstatt.an Gemeinde,Gmdverb.	-	-	0	0	0	0
6791	Innere Verrechnungen	-	-	0	0	0	0
	Ausgaben UA 0501	245.677,55	318.600	304.600	306.100	306.100	307.100

A. Verwaltungshaushalt 2022 - Modell 1 aus den rechtskräftigen Vorjahreswerten kopiert						Beträge in EUR	
Einzelplan: 0 Allgemeine Verwaltung							
Unterabschnitt: 0501 Standesamt							
Gr	Bezeichnung/*Erläuterungen	Ergebnis 2020	Ansatz 2021	Ansatz 2022	2023	Finanzplanungswerte 2024	2025
	Abgleich Unterabschnitt 0501						
	Einnahmen	81.024,83	81.800	82.000	82.000	82.000	82.000
	Ausgaben	245.677,55	318.600	304.600	306.100	306.100	307.100
	Abgleich UA 0501	164.652,72-	236.800-	222.600-	224.100-	224.100-	225.100-

A. Verwaltungshaushalt 2022 - Modell 1 aus den rechtskräftigen Vorjahreswerten kopiert						Beträge in EUR	
Einzelplan: 0 Allgemeine Verwaltung							
Unterabschnitt: 0511 Statistik							
Gr	Bezeichnung/*Erläuterungen	Ergebnis 2020	Ansatz 2021	Ansatz 2022	2023	Finanzplanungswerte 2024	2025
E i n n a h m e n							
1590	Verschiedene Verwaltungs- u. Betriebseinnahmen	-	-	0	0	0	0
1610	Erstattungen des Landes	-	-	0	0	0	0
Einnahmen UA 0511		-	-	0	0	0	0
A u s g a b e n							
4090	Aufwendungen für ehrenamtliche Tätigkeit gDeck=40	-	-	0	0	0	0
6500	Bürobedarf gDeck=650	-	-	0	0	0	0
6580	Sonstige Geschäftsausgaben	-	-	0	0	0	0
Ausgaben UA 0511		-	-	0	0	0	0
Abgleich Unterabschnitt 0511							
Einnahmen		-	-	0	0	0	0
Ausgaben		-	-	0	0	0	0
Abgleich UA 0511		-	-	0	0	0	0

A. Verwaltungshaushalt 2022 - Modell 1 aus den rechtskräftigen Vorjahreswerten kopiert						Beträge in EUR	
Einzelplan: 0 Allgemeine Verwaltung							
Unterabschnitt: 0521 Wahlen							
Gr	Bezeichnung/*Erläuterungen	Ergebnis 2020	Ansatz 2021	Ansatz 2022	2023	Finanzplanungswerte 2024	2025
E i n n a h m e n							
1590	Verschiedene Verwaltungs- u. Betriebseinnahmen	-	-	0	0	0	0
1610	Erstattungen des Landes	-	15.000	4.000	4.000	4.000	4.000
1620	Erstattungen durch Gemeinden und Gemeindeverbände	32.025,96	-	0	0	0	0
Einnahmen UA 0521		32.025,96	15.000	4.000	4.000	4.000	4.000
A u s g a b e n							
4090	Aufwendungen für ehrenamtliche Tätigkeit gDeck=40	21.160,00	10.000	7.000	7.000	7.000	7.000
6322	EDV-Kosten an Dritte	-	3.000	3.000	3.000	3.000	3.000
6400	Steuern, Versicherungen, Leist.b.nichtvers.Schäden	-	800	0	0	0	0
6500	Bürobedarf gDeck=650	14.168,08	10.000	2.500	2.500	2.500	2.500
6520	Post-, Fernmeldegebühren gDeck=652	4.827,20	6.000	3.000	3.000	3.000	3.000
6580	Sonstige Geschäftsausgaben	23.715,23	4.000	4.000	4.000	4.000	4.000
6791	Innere Verrechnungen	8.600,50	9.000	9.000	9.000	9.000	9.000
Ausgaben UA 0521		72.471,01	42.800	28.500	28.500	28.500	28.500
Abgleich Unterabschnitt 0521							
Einnahmen		32.025,96	15.000	4.000	4.000	4.000	4.000
Ausgaben		72.471,01	42.800	28.500	28.500	28.500	28.500
Abgleich UA 0521		40.445,05-	27.800-	24.500-	24.500-	24.500-	24.500-

A. Verwaltungshaushalt 2022 - Modell 1 aus den rechtskräftigen Vorjahreswerten kopiert						Beträge in EUR	
Einzelplan: 0 Allgemeine Verwaltung							
Unterabschnitt: 0600 Einrichtungen für die gesamte Verwaltung							
Gr	Bezeichnung/*Erläuterungen	Ergebnis 2020	Ansatz 2021	Ansatz 2022	2023	Finanzplanungswerte 2024	2025
E i n n a h m e n							
1198	Umsatzsteuer aus steuerpfl. Entgelten	12.765,86	14.000	14.000	14.000	14.000	14.000
1416	Mieten aus gewerblich genutzten Räumen	72.967,44	90.000	75.000	75.000	75.000	75.000
1419	Sonstige Mieten aus Gebäuden	44.400,00	44.400	44.400	44.400	44.400	44.400
1430	Ersatz für Nebenl.im Rahmen v. Miet- und Pachtverträgen	14.978,27	16.000	16.000	16.000	16.000	16.000
1511	Ersätze für Bürobedarf	-	-	0	0	0	0
1513	Ersätze für Post- und Fernmeldegebühren	103,54	100	100	100	100	100
1555	Umsatzsteuer a.Beiträg.uä.	3.087,30	3.000	3.000	3.000	3.000	3.000
1590	Verschiedene Verwaltungs- u. Betriebseinnahmen	5.488,68	1.000	1.000	1.000	1.000	1.000
1650	Erstattung von öffentlichen wirtschaftlichen Unternehmen	-	-	0	0	0	0
1710	Zuweisungen f.lfd. Zwecke vom Land	15.000,00	-	0	0	0	0
Einnahmen UA 0600		168.791,09	168.500	153.500	153.500	153.500	153.500
A u s g a b e n							
4140	Arbeitnehmervergütungen	161.466,78	180.000	203.500	206.000	207.000	207.000
4160	Beschäftigungsentgelte u. dgl.	-	20.000	0	0	0	0
4340	Versorg.Kassenbeiträge Arbeitn	12.456,28	16.000	16.000	16.500	16.500	16.500
4440	Sozialvers.Beiträge: Arbeitn	33.239,85	38.000	43.000	44.000	44.000	44.000
4590	Beihilfen, Unterstützung. uaE. gDeck=40	-	200	200	200	200	200
5000	Gebäude- und Grundstücks- unterhalt	103.051,10	80.000	180.000	90.000	90.000	90.000
5200	Verwaltungs-u.Zweckausstattung	28.666,31	30.000	40.000	40.000	40.000	40.000
5300	Mieten und Pachten	12.478,79	18.000	20.000	20.000	20.000	20.000
5410	Haus-,Grundstückslasten	1.691,05	4.000	3.000	3.000	3.000	3.000
5420	Heizungskosten	19.704,92	30.000	25.000	25.000	25.000	25.000
5430	Reinigungskosten	20.542,04	25.000	25.000	25.000	25.000	25.000
5440	Strom, Gas uaE. -soweit nicht UGr. 5420-	43.812,37	50.000	50.000	50.000	50.000	50.000
5460	Versicher.:Gebäude,Grundstücke	15.553,40	16.000	20.000	20.000	20.000	20.000
5510	Unterhalt der Fahrzeuge	4.024,70	4.000	4.000	4.000	4.000	4.000
5540	Betriebs- und Schmierstoffe	1.377,03	2.500	2.500	2.500	2.500	2.500
5560	KFZ-Versicherungen	4.826,79	5.500	6.500	6.500	6.500	6.500
5590	Sonstige Fahrzeugkosten	210,37	1.000	1.000	1.000	1.000	1.000

A. Verwaltungshaushalt 2022 - Modell 1 aus den rechtskräftigen Vorjahreswerten kopiert						Beträge in EUR	
Einzelplan: 0 Allgemeine Verwaltung							
Unterabschnitt: 0600 Einrichtungen für die gesamte Verwaltung							
Gr	Bezeichnung/*Erläuterungen	Ergebnis 2020	Ansatz 2021	Ansatz 2022	2023	Finanzplanungswerte 2024	2025
6322	EDV-Kosten an Dritte gDeck=632	144.883,67	183.000	185.000	185.000	185.000	185.000
6360	Dienstleistungen durch Dritte	-	33.000	20.000	5.000	5.000	5.000
6411	Umsatzsteuer u.aE.	13.229,16	15.000	15.000	15.000	15.000	15.000
6412	Umsatzsteuer als Vorsteuer	822,08	1.000	1.000	1.000	1.000	1.000
6420	Steuern, Versicherungen, Schadensfälle	1.461,04	4.000	3.000	3.000	3.000	3.000
6500	Bürobedarf gDeck=650	4.336,64	10.000	10.000	10.000	10.000	10.000
6520	Post-, Fernmeldegebühren gDeck=652	61.507,70	35.000	45.000	45.000	45.000	45.000
6580	Sonstige Geschäftsausgaben	26.975,33	15.000	20.000	20.000	20.000	20.000
6791	Innere Verrechnungen	34.454,13	7.700	7.700	7.700	7.700	7.700
	Ausgaben UA 0600	750.771,53	823.900	946.400	845.400	846.400	846.400
	Abgleich Unterabschnitt 0600						
	Einnahmen	168.791,09	168.500	153.500	153.500	153.500	153.500
	Ausgaben	750.771,53	823.900	946.400	845.400	846.400	846.400
	Abgleich UA 0600	581.980,44-	655.400-	792.900-	691.900-	692.900-	692.900-

A. Verwaltungshaushalt 2022 - Modell 1 aus den rechtskräftigen Vorjahreswerten kopiert						Beträge in EUR	
Einzelplan: 0 Allgemeine Verwaltung							
Unterabschnitt: 0800 Einrichtungen und Maßnahmen für Verwaltungsangehörige							
Gr	Bezeichnung/*Erläuterungen	Ergebnis 2020	Ansatz 2021	Ansatz 2022	2023	Finanzplanungswerte 2024	2025
	E i n n a h m e n						
	kein Konto vorhanden						
	A u s g a b e n						
4690	Personalnebenausgaben gDeck=40	6.930,07	15.000	15.000	15.000	15.000	15.000
	Ausgaben UA 0800	6.930,07	15.000	15.000	15.000	15.000	15.000
	Abgleich Unterabschnitt 0800						
	Einnahmen	-	-	-	-	-	-
	Ausgaben	6.930,07	15.000	15.000	15.000	15.000	15.000
	Abgleich UA 0800	6.930,07-	15.000-	15.000-	15.000-	15.000-	15.000-

A. Verwaltungshaushalt 2022 - Modell 1 aus den rechtskräftigen Vorjahreswerten kopiert						Beträge in EUR	
Einzelplan: 0		Allgemeine Verwaltung					
Unterabschnitt: 0831		Aus- und Fortbildung					
Gr	Bezeichnung/*Erläuterungen	Ergebnis 2020	Ansatz 2021	Ansatz 2022	2023	Finanzplanungswerte 2024	2025
	E i n n a h m e n						
	kein Konto vorhanden						
	A u s g a b e n						
5620	Aus- und Fortbildung,Umschul.	45.309,65	55.000	20.000	20.000	20.000	20.000
5621	Ausbildung	3.804,92	25.000	25.000	25.000	25.000	25.000
5622	Aus- und Fortbildung Umschulung	-	5.000	5.000	5.000	5.000	5.000
5623	Aus- und Fortbildung Umschulung	5.888,40	5.000	5.000	5.000	5.000	5.000
5624	Aus- und Fortbildung Umschulung	1.117,00	10.000	10.000	10.000	10.000	10.000
	Ausgaben UA 0831	56.119,97	100.000	65.000	65.000	65.000	65.000
	Abgleich Unterabschnitt 0831						
	Einnahmen	-	-	-	-	-	-
	Ausgaben	56.119,97	100.000	65.000	65.000	65.000	65.000
	Abgleich UA 0831	56.119,97-	100.000-	65.000-	65.000-	65.000-	65.000-

A. Verwaltungshaushalt 2022 - Modell 1 aus den rechtskräftigen Vorjahreswerten kopiert Abgleich der Abschnitte und des Einzelplanes Einzelplan: 0 Allgemeine Verwaltung		Beträge in EUR					
		Ergebnis 2020	Ansatz 2021	Ansatz 2022	2023	Finanzplanungswerte 2024	2025
00	Einnahmen	-	-	-	-	-	-
	Ausgaben	343.391,51	313.900	326.900	326.900	326.900	326.900
	Abgleich	343.391,51-	313.900-	326.900-	326.900-	326.900-	326.900-
02	Einnahmen	99.959,02	90.100	91.600	91.600	91.600	91.600
	Ausgaben	932.365,13	1.121.900	1.157.500	1.168.500	1.176.500	1.176.500
	Abgleich	832.406,11-	1.031.800-	1.065.900-	1.076.900-	1.084.900-	1.084.900-
03	Einnahmen	252.710,65	239.000	239.800	239.800	239.800	239.800
	Ausgaben	874.945,26	990.500	1.020.000	1.007.000	1.007.000	1.007.000
	Abgleich	622.234,61-	751.500-	780.200-	767.200-	767.200-	767.200-
05	Einnahmen	113.050,79	96.800	86.000	86.000	86.000	86.000
	Ausgaben	318.148,56	361.400	333.100	334.600	334.600	335.600
	Abgleich	205.097,77-	264.600-	247.100-	248.600-	248.600-	249.600-
06	Einnahmen	168.791,09	168.500	153.500	153.500	153.500	153.500
	Ausgaben	750.771,53	823.900	946.400	845.400	846.400	846.400
	Abgleich	581.980,44-	655.400-	792.900-	691.900-	692.900-	692.900-
08	Einnahmen	-	-	-	-	-	-
	Ausgaben	63.050,04	115.000	80.000	80.000	80.000	80.000
	Abgleich	63.050,04-	115.000-	80.000-	80.000-	80.000-	80.000-
0	Einnahmen	634.511,55	594.400	570.900	570.900	570.900	570.900
	Ausgaben	3.282.672,03	3.726.600	3.863.900	3.762.400	3.771.400	3.772.400
	Abgleich	2.648.160,48-	3.132.200-	3.293.000-	3.191.500-	3.200.500-	3.201.500-

A. Verwaltungshaushalt

Einzelplan 1

Öffentliche Sicherheit und
Ordnung

A. Verwaltungshaushalt 2022 - Modell 1 aus den rechtskräftigen Vorjahreswerten kopiert						Beträge in EUR	
Einzelplan: 1		öffentliche Sicherheit und Ordnung					
Unterabschnitt: 1000		Polizei					
Gr	Bezeichnung/*Erläuterungen	Ergebnis 2020	Ansatz 2021	Ansatz 2022	2023	Finanzplanungswerte 2024	2025
	E i n n a h m e n						
	kein Konto vorhanden						
	A u s g a b e n						
4110	Versorgungsrückl.f.Beamte gDeck=40	-	-	0	0	0	0
4300	Versorg.Kassenbeiträge Beamte gDeck=40	-	-	0	0	0	0
	Ausgaben UA 1000	-	-	0	0	0	0
	Abgleich Unterabschnitt 1000						
	Einnahmen	-	-	-	-	-	-
	Ausgaben	-	-	0	0	0	0
	Abgleich UA 1000	-	-	0	0	0	0

A. Verwaltungshaushalt 2022 - Modell 1 aus den rechtskräftigen Vorjahreswerten kopiert						Beträge in EUR	
Einzelplan: 1		öffentliche Sicherheit und Ordnung					
Unterabschnitt: 1122		Verkehrsüberwachung					
Gr	Bezeichnung/*Erläuterungen	Ergebnis 2020	Ansatz 2021	Ansatz 2022	2023	Finanzplanungswerte 2024	2025
E i n n a h m e n							
1000	Verwaltungsgebühren	-	-	0	0	0	0
1590	Verschiedene Verwaltungs- u. Betriebseinnahmen	-	-	0	0	0	0
	Einnahmen UA 1122	-	-	0	0	0	0
A u s g a b e n							
4140	Arbeitnehmervergütungen gDeck=40	-	-	0	0	0	0
4340	Versorg.Kassenbeiträge Arbeitn gDeck=40	-	-	0	0	0	0
4440	Sozialvers.Beiträge: Arbeitn gDeck=40	-	-	0	0	0	0
4590	Beihilfen, Unterstützung. uaE. gDeck=40	-	-	0	0	0	0
5200	Verwaltungs-u.Zweckausstattung	371,48	500	500	500	500	500
5600	Dienst-und Schutzkleidung, pers. Ausrüstungsgegenstände	-	500	500	500	500	500
6322	EDV-Kosten an Dritte gDeck=632	10.074,48	7.000	10.000	10.000	10.000	10.000
6360	Dienstleistungen durch Dritte	240.147,71	270.000	270.000	270.000	270.000	270.000
6500	Bürobedarf gDeck=650	-	1.500	1.500	1.500	1.500	1.500
6510	Bücher, Zeitschriften uaE. gDeck=651	-	2.000	2.000	2.000	2.000	2.000
6520	Post-, Fernmeldegebühren gDeck=652	-	-	0	0	0	0
6580	Sonstige Geschäftsausgaben	-	1.000	1.000	1.000	1.000	1.000
6791	Innere Verrechnungen	-	-	0	0	0	0
6792	I.Verr.Verwaltungskostenbeitr.	-	-	0	0	0	0
	Ausgaben UA 1122	250.593,67	282.500	285.500	285.500	285.500	285.500
Abgleich Unterabschnitt 1122							
	Einnahmen	-	-	0	0	0	0
	Ausgaben	250.593,67	282.500	285.500	285.500	285.500	285.500
	Abgleich UA 1122	250.593,67-	282.500-	285.500-	285.500-	285.500-	285.500-

A. Verwaltungshaushalt 2022 - Modell 1 aus den rechtskräftigen Vorjahreswerten kopiert						Beträge in EUR	
Einzelplan: 1		öffentliche Sicherheit und Ordnung					
Unterabschnitt: 1161		Einwohnerwesen einschließl. Paßamt und Ausländerbehörde					
Gr	Bezeichnung/*Erläuterungen	Ergebnis 2020	Ansatz 2021	Ansatz 2022	2023	Finanzplanungswerte 2024	2025
E i n n a h m e n							
1000	Verwaltungsgebühren	124.010,28	140.000	140.000	140.000	140.000	140.000
1198	Umsatzsteuer aus steuerpfl. Entgelten	955,86	-	1.000	1.000	1.000	1.000
1590	Verschiedene Verwaltungs- u. Betriebseinnahmen	-	100	100	100	100	100
Einnahmen UA 1161		124.966,14	140.100	141.100	141.100	141.100	141.100
A u s g a b e n							
4100	Beamtenbezüge gDeck=40	-	-	0	0	0	0
4110	Versorgungsrückl.f.Beamte gDeck=40	-	-	0	0	0	0
4140	Arbeitnehmervergütungen gDeck=40	128.831,45	175.000	161.000	164.000	165.000	165.000
4300	Versorg.Kassenbeiträge Beamte gDeck=40	16.725,26	18.000	18.000	18.000	18.000	18.000
4340	Versorg.Kassenbeiträge Arbeitn gDeck=40	10.108,14	19.000	12.500	12.800	12.800	12.800
4440	Sozialvers.Beiträge: Arbeitn gDeck=40	26.164,80	38.000	34.000	34.500	34.500	34.500
4590	Beihilfen, Unterstützung. uaE. gDeck=40	5.986,80	7.000	7.000	7.000	7.000	7.000
5200	Verwaltungs-u.Zweckausstattung	74,64	2.500	2.500	2.500	2.500	2.500
6322	EDV-Kosten an Dritte gDeck=632	22.597,61	20.000	22.000	22.000	22.000	22.000
6384	Kosten für Bundesdruckerei	74.495,65	100.000	100.000	100.000	100.000	100.000
6411	Umsatzsteuer u.aE.	1.200,16	1.500	1.500	1.500	1.500	1.500
6500	Bürobedarf gDeck=650	856,73	2.000	2.000	2.000	2.000	2.000
6510	Bücher, Zeitschriften uaE. gDeck=651	379,97	300	400	400	400	400
6520	Post-, Fernmeldegebühren gDeck=652	2.990,00	3.500	3.500	3.500	3.500	3.500
6580	Sonstige Geschäftsausgaben	9.692,90	12.000	12.000	12.000	12.000	12.000
6581	Bank- Postscheckgebühren uaE.	667,10	700	700	700	700	700
6701	Erstattungen an den Bund	6.432,20	10.000	10.000	10.000	10.000	10.000
6791	Innere Verrechnungen	-	-	0	0	0	0
Ausgaben UA 1161		307.203,41	409.500	387.100	390.900	391.900	391.900
Abgleich Unterabschnitt 1161							
Einnahmen		124.966,14	140.100	141.100	141.100	141.100	141.100
Ausgaben		307.203,41	409.500	387.100	390.900	391.900	391.900
Abgleich UA 1161		182.237,27-	269.400-	246.000-	249.800-	250.800-	250.800-

A. Verwaltungshaushalt 2022 - Modell 1 aus den rechtskräftigen Vorjahreswerten kopiert						Beträge in EUR	
Einzelplan: 1		öffentliche Sicherheit und Ordnung					
Unterabschnitt: 1319		Feuerwehr					
Gr	Bezeichnung/*Erläuterungen	Ergebnis 2020	Ansatz 2021	Ansatz 2022	2023	Finanzplanungswerte 2024	2025
E i n n a h m e n							
1100	Benutzungsgebühren u. ähnl. Entgelte	-	40.000	40.000	40.000	40.000	40.000
1198	Umsatzsteuer aus steuerpfl. Entgelten	19,96	-	0	0	0	0
1412	Mieten aus Dienstwohnungen und ähnlichem	55,04	-	0	0	0	0
1414	Mieten aus Hallen, Sälen und ähnlichem	50,00	-	0	0	0	0
1590	Verschiedene Verwaltungs- u. Betriebseinnahmen	1.678,48	1.000	1.000	1.000	1.000	1.000
1621	Erstattungen durch Gemeinden und Gemeindeverbände	-	11.000	11.000	11.000	11.000	11.000
1670	Erst.der übrigen Bereiche	28.987,24	-	0	0	0	0
1691	Innere Verrechnungen	-	-	0	0	0	0
1710	Zuweisungen f.lfd. Zwecke vom Land	-	-	0	0	0	0
1760	Zuschüsse für laufende Zwecke von privaten Unternehmen	-	-	0	0	0	0
	Einnahmen UA 1319	30.790,72	52.000	52.000	52.000	52.000	52.000
A u s g a b e n							
4090	Aufwendungen für ehrenamtliche Tätigkeit gDeck=40	50.501,41	65.000	65.000	65.000	65.000	65.000
4140	Arbeitnehmervergütungen	100.091,44	107.000	122.000	124.500	124.500	125.000
4340	Versorg.Kassenbeiträge Arbeitn	1.808,42	8.500	9.500	9.500	9.500	9.500
4440	Sozialvers.Beiträge: Arbeitn	20.352,88	21.500	26.000	26.500	26.500	26.500
4590	Beihilfen, Unterstützung. uaE. gDeck=40	-	-	0	0	0	0
5000	Gebäude- und Grundstücks- unterhalt	32.944,93	50.000	57.000	50.000	50.000	50.000
5200	Verwaltungs-u.Zweckausstattung gDeck=1319	145.834,61	195.100	202.900	202.900	202.900	202.900
5300	Mieten und Pachten	250,00	600	600	600	600	600
5410	Haus-,Grundstückslasten	2.704,54	2.100	2.800	2.800	2.800	2.800
5420	Heizungskosten	34.484,86	35.000	40.000	40.000	40.000	40.000
5430	Reinigungskosten	769,78	3.000	3.000	3.000	3.000	3.000
5440	Strom, Gas uaE. -soweit nicht UGr. 5420-	30.623,01	40.000	35.000	35.000	35.000	35.000
5460	Versicher.:Gebäude,Grundstücke	2.948,74	3.200	3.300	3.300	3.300	3.300
5510	Unterhalt der Fahrzeuge gDeck=1319	64.585,89	95.300	105.800	105.800	105.800	105.800
5540	Betriebs- und Schmierstoffe gDeck=1319	30.810,24	21.000	32.000	32.000	32.000	32.000

A. Verwaltungshaushalt 2022 - Modell 1 aus den rechtskräftigen Vorjahreswerten kopiert						Beträge in EUR	
Einzelplan: 1		öffentliche Sicherheit und Ordnung					
Unterabschnitt: 1319		Feuerwehr					
Gr	Bezeichnung/*Erläuterungen	Ergebnis 2020	Ansatz 2021	Ansatz 2022	2023	Finanzplanungswerte 2024	2025
6322	EDV-Kosten an Dritte	6.134,25	5.000	10.000	10.000	10.000	10.000
6360	Dienstleistungen durch Dritte	-	-	0	0	0	0
6400	Steuern, Versicherungen, Leist.b.nichtvers.Schäden	48.905,12	45.000	46.000	46.000	46.000	46.000
6411	Umsatzsteuer u.aE.	19,95	100	100	100	100	100
6500	Bürobedarf gDeck=1319	1.873,71	7.300	6.300	6.300	6.300	6.300
6520	Post-, Fernmeldegebühren gDeck=1319	12.938,60	16.000	16.000	16.000	16.000	16.000
6580	Sonstige Geschäftsausgaben	14.964,89	89.400	79.500	79.500	79.500	79.500
6610	Mitgliedsbeiträge an Verbände, Vereine und dgl. gDeck=1319	1.165,00	1.400	1.400	1.400	1.400	1.400
6791	Innere Verrechnungen	814,13	-	0	0	0	0
6792	I.Verr.Verwaltungskostenbeitr.	9.700,00	9.700	9.700	9.700	9.700	9.700
7099	Zusch.f.lfd.Zwecke an sonst. Verbände, Vereine u.ä.	-	-	0	0	0	0
7170	Zuschüsse für laufende Zwecke an den übrigen Bereich	1.915,00	2.500	2.500	2.500	2.500	2.500
	Ausgaben UA 1319	617.141,40	823.700	876.400	872.400	872.400	872.900
	Abgleich Unterabschnitt 1319						
	Einnahmen	30.790,72	52.000	52.000	52.000	52.000	52.000
	Ausgaben	617.141,40	823.700	876.400	872.400	872.400	872.900
	Abgleich UA 1319	586.350,68-	771.700-	824.400-	820.400-	820.400-	820.900-

A. Verwaltungshaushalt 2022 - Modell 1 aus den rechtskräftigen Vorjahreswerten kopiert						Beträge in EUR	
Einzelplan: 1 öffentliche Sicherheit und Ordnung							
Unterabschnitt: 1400 Katastrophenschutz, Zivilschutz							
Gr	Bezeichnung/*Erläuterungen	Ergebnis 2020	Ansatz 2021	Ansatz 2022	2023	Finanzplanungswerte 2024	2025
E i n n a h m e n							
1590	Verschiedene Verwaltungs- u. Betriebseinnahmen	1.519,60	1.000	1.000	1.000	1.000	1.000
1710	Zuweisungen f.lfd. Zwecke vom Land	-	-	120.000	0	0	0
1760	Zuschüsse für laufende Zwecke von privaten Unternehmen	-	-	0	0	0	0
Einnahmen UA 1400		1.519,60	1.000	121.000	1.000	1.000	1.000
A u s g a b e n							
4090	Aufwendungen für ehrenamtliche Tätigkeit	-	-	0	0	0	0
5000	Gebäude- und Grundstücksunterhalt	-	-	150.000	0	0	0
5100	Unterh. sonst.unbew.Vermögen	-	-	0	0	0	0
5200	Verwaltungs-u.Zweckausstattung	2.262,00	25.300	33.300	5.000	5.000	5.000
5540	Betriebs- und Schmierstoffe	-	-	0	0	0	0
6580	Sonstige Geschäftsausgaben	-	1.000	1.000	1.000	1.000	1.000
6791	Innere Verrechnungen	6.275,88	-	0	0	0	0
7160	Zuschüsse für laufende Zwecke an private Unternehmen	-	-	0	0	0	0
7170	Zuschüsse für laufende Zwecke an den übrigen Bereich	1.500,00	-	0	0	0	0
Ausgaben UA 1400		10.037,88	26.300	184.300	6.000	6.000	6.000
Abgleich Unterabschnitt 1400							
Einnahmen		1.519,60	1.000	121.000	1.000	1.000	1.000
Ausgaben		10.037,88	26.300	184.300	6.000	6.000	6.000
Abgleich UA 1400		8.518,28-	25.300-	63.300-	5.000-	5.000-	5.000-

A. Verwaltungshaushalt 2022 - Modell 1 aus den rechtskräftigen Vorjahreswerten kopiert						Beträge in EUR	
Einzelplan: 1		öffentliche Sicherheit und Ordnung					
Unterabschnitt: 1600		Rettungsdienst					
Gr	Bezeichnung/*Erläuterungen	Ergebnis 2020	Ansatz 2021	Ansatz 2022	2023	Finanzplanungswerte 2024	2025
	E i n n a h m e n						
	kein Konto vorhanden						
	A u s g a b e n						
7020	Zuschüsse f.lfd.Zwecke an das BRK u.ä.	375,00	6.000	6.000	6.000	6.000	6.000
	Ausgaben UA 1600	375,00	6.000	6.000	6.000	6.000	6.000
	Abgleich Unterabschnitt 1600						
	Einnahmen	-	-	-	-	-	-
	Ausgaben	375,00	6.000	6.000	6.000	6.000	6.000
	Abgleich UA 1600	375,00-	6.000-	6.000-	6.000-	6.000-	6.000-

A. Verwaltungshaushalt 2022 - Modell 1 aus den rechtskräftigen Vorjahreswerten kopiert Abgleich der Abschnitte und des Einzelplanes Einzelplan: 1 Öffentliche Sicherheit und Ordnung						Beträge in EUR	
		Ergebnis 2020	Ansatz 2021	Ansatz 2022	2023	Finanzplanungswerte 2024	2025
10	Einnahmen	-	-	-	-	-	-
	Ausgaben	-	-	0	0	0	0
	Abgleich	-	-	0	0	0	0
11	Einnahmen	124.966,14	140.100	141.100	141.100	141.100	141.100
	Ausgaben	557.797,08	692.000	672.600	676.400	677.400	677.400
	Abgleich	432.830,94-	551.900-	531.500-	535.300-	536.300-	536.300-
13	Einnahmen	30.790,72	52.000	52.000	52.000	52.000	52.000
	Ausgaben	617.141,40	823.700	876.400	872.400	872.400	872.900
	Abgleich	586.350,68-	771.700-	824.400-	820.400-	820.400-	820.900-
14	Einnahmen	1.519,60	1.000	121.000	1.000	1.000	1.000
	Ausgaben	10.037,88	26.300	184.300	6.000	6.000	6.000
	Abgleich	8.518,28-	25.300-	63.300-	5.000-	5.000-	5.000-
16	Einnahmen	-	-	-	-	-	-
	Ausgaben	375,00	6.000	6.000	6.000	6.000	6.000
	Abgleich	375,00-	6.000-	6.000-	6.000-	6.000-	6.000-
1	Einnahmen	157.276,46	193.100	314.100	194.100	194.100	194.100
	Ausgaben	1.185.351,36	1.548.000	1.739.300	1.560.800	1.561.800	1.562.300
	Abgleich	1.028.074,90-	1.354.900-	1.425.200-	1.366.700-	1.367.700-	1.368.200-

A. Verwaltungshaushalt

Einzelplan 2

Schule

A. Verwaltungshaushalt 2022 - Modell 1 aus den rechtskräftigen Vorjahreswerten kopiert						Beträge in EUR	
Einzelplan: 2 Schule							
Unterabschnitt: 2150 kombinierte Grund- u. Mittelschulen							
Gr	Bezeichnung/*Erläuterungen	Ergebnis 2020	Ansatz 2021	Ansatz 2022	2023	Finanzplanungswerte 2024	2025
E i n n a h m e n							
1621	Erstattungen durch Gemeinden und Gemeindeverbände	27.831,25	42.000	42.000	42.000	42.000	42.000
1622	Erstatt. v.Gastschulbeiträgen	-	30.000	30.000	30.000	30.000	30.000
1710	Zuweisungen f.lfd. Zwecke vom Land	-	-	0	0	0	0
1720	Zuweisungen f.lfd. Zwecke von Gemeinden u. Gemeindeverbänden	12.500,00	22.500	12.500	12.500	12.500	12.500
Einnahmen UA 2150		40.331,25	94.500	84.500	84.500	84.500	84.500
A u s g a b e n							
6381	Kosten der Ganztagschule Erstattung für Sachaufwand	3.314,07	12.000	12.000	12.000	12.000	12.000
6382	Kosten der Ganztagschule Erstattung für Personalaufwand	80.143,80	72.000	86.400	86.400	86.400	86.400
6383	Kosten der Schülerbeförderung Unterrichtswege	2.706,02	15.000	16.000	16.000	16.000	16.000
6391	Kosten der Schülerbeförderung UNTERRICHTSWEGE	-	-	0	0	0	0
6722	Erstatt.v.Gastschulbeiträgen	27.450,00	70.000	50.000	50.000	50.000	50.000
6780	Erst.an private Unternehmen	98.315,09	140.000	145.300	150.000	150.000	150.000
6800	Abschreibungen	424.479,75	390.000	390.000	390.000	390.000	390.000
6850	Verzinsung des Anlagekapitals	363.745,52	340.000	340.000	340.000	340.000	340.000
Ausgaben UA 2150		1.000.154,25	1.039.000	1.039.700	1.044.400	1.044.400	1.044.400
Abgleich Unterabschnitt 2150							
Einnahmen		40.331,25	94.500	84.500	84.500	84.500	84.500
Ausgaben		1.000.154,25	1.039.000	1.039.700	1.044.400	1.044.400	1.044.400
Abgleich UA 2150		959.823,00-	944.500-	955.200-	959.900-	959.900-	959.900-

A. Verwaltungshaushalt 2022 - Modell 1 aus den rechtskräftigen Vorjahreswerten kopiert						Beträge in EUR	
Einzelplan: 2 Schule							
Unterabschnitt: 2151 LUITPOLDSCHULE (G)							
Gr	Bezeichnung/*Erläuterungen	Ergebnis 2020	Ansatz 2021	Ansatz 2022	2023	Finanzplanungswerte 2024	2025
E i n n a h m e n							
1198	Umsatzsteuer aus steuerpfl. Entgelten	29,39	-	100	100	100	100
1412	Mieten aus Dienstwohnungen und ähnlichem	194,68	200	200	200	200	200
1555	Umsatzsteuer a.Beträg.uä.	-	-	0	0	0	0
1590	Verschiedene Verwaltungs- u. Betriebseinnahmen	5.015,95	4.000	4.000	4.000	4.000	4.000
1718	Zuweisungen f.lfd.Zwecke: Lernmittelfreiheit	4.792,00	4.000	4.000	4.000	4.000	4.000
1760	Zuschüsse für laufende Zwecke von privaten Unternehmen	239,30	-	0	0	0	0
	Einnahmen UA 2151	10.271,32	8.200	8.300	8.300	8.300	8.300
A u s g a b e n							
4090	Aufwendungen für ehrenamtliche Tätigkeit gDeck=40	420,00	500	500	500	500	500
4140	Arbeitnehmervergütungen	101.355,77	113.000	144.000	146.000	146.000	146.000
4340	Versorg.Kassenbeiträge Arbeitn	7.340,91	9.000	11.500	11.800	11.800	11.800
4440	Sozialvers.Beiträge: Arbeitn	22.703,00	26.000	30.000	30.500	30.500	30.500
4590	Beihilfen, Unterstützung. uaE. gDeck=40	-	200	200	200	200	200
5000	Gebäude- und Grundstücks- unterhalt	41.608,80	55.000	98.000	55.000	55.000	55.000
5100	Unterh. sonst.unbew.Vermögen	-	-	0	0	0	0
5200	Verwaltungs-u.Zweckausstattung gDeck=2151	24.825,93	19.000	17.000	17.000	17.000	17.000
5410	Haus-, Grundstückslasten	4.548,42	6.000	6.000	6.000	6.000	6.000
5420	Heizungskosten	34.452,12	40.000	40.000	40.000	40.000	40.000
5430	Reinigungskosten	28.385,43	30.000	30.000	30.000	30.000	30.000
5440	Strom, Gas uaE. -soweit nicht UGr. 5420-	35.002,14	45.000	45.000	45.000	45.000	45.000
5460	Versicher.:Gebäude,Grundstücke	3.129,65	3.500	4.000	4.000	4.000	4.000
5710	Lehr- und Unterrichtsmittel gDeck=2151	8.154,07	9.000	9.000	9.000	9.000	9.000
5712	Lehrerbücherei, Fachliteratur gDeck=2151	274,12	1.500	2.000	2.000	2.000	2.000
5715	Werk- u.Beschäftigungsmaterial gDeck=2151	3.488,36	4.000	4.000	4.000	4.000	4.000
5717	Spiel- und Sportgeräte gDeck=2151	192,57	2.000	6.000	6.000	6.000	6.000
5770	Staatl.geförd.Lernmittel für Grundschulen gDeck=2151	1.187,00	6.000	6.000	6.000	6.000	6.000

A. Verwaltungshaushalt 2022 - Modell 1 aus den rechtskräftigen Vorjahreswerten kopiert						Beträge in EUR	
Einzelplan: 2 Schule							
Unterabschnitt: 2151 LUITPOLDSCHULE (G)							
Gr	Bezeichnung/*Erläuterungen	Ergebnis 2020	Ansatz 2021	Ansatz 2022	2023	Finanzplanungswerte 2024	2025
6360	Dienstleistungen durch Dritte	-	30.000	30.000	30.000	30.000	30.000
6374	Wartungsgebühren gDeck=2151	1.750,28	15.000	15.000	15.000	15.000	15.000
6400	Steuern, Versicherungen, Leist.b.nichtvers.Schäden	2.108,44	2.200	2.200	2.200	2.200	2.200
6411	Umsatzsteuer u.aE.	34,62	100	100	100	100	100
6412	Umsatzsteuer als Vorsteuer	664,75	-	0	0	0	0
6500	Bürobedarf gDeck=2151	14.939,28	14.000	16.000	16.000	16.000	16.000
6510	Bücher, Zeitschriften uaE. gDeck=2151	904,24	1.500	1.500	1.500	1.500	1.500
6520	Post-, Fernmeldegebühren gDeck=2151	1.678,89	4.000	4.000	4.000	4.000	4.000
6540	Dienstreisen	116,73	-	100	100	100	100
6580	Sonstige Geschäftsausgaben	4.987,44	2.000	6.000	6.000	6.000	6.000
6750	Erstattungen an öffentliche wirtschaftliche Unternehmen	262,40	600	600	600	600	600
6791	Innere Verrechnungen	14.007,13	8.500	8.500	8.500	8.500	8.500
6792	I.Verr.Verwaltungskostenbeitr.	13.200,00	13.400	13.400	13.400	13.400	13.400
	Ausgaben UA 2151	371.722,49	461.000	550.600	510.400	510.400	510.400
	Abgleich Unterabschnitt 2151						
	Einnahmen	10.271,32	8.200	8.300	8.300	8.300	8.300
	Ausgaben	371.722,49	461.000	550.600	510.400	510.400	510.400
	Abgleich UA 2151	361.451,17-	452.800-	542.300-	502.100-	502.100-	502.100-

A. Verwaltungshaushalt 2022 - Modell 1 aus den rechtskräftigen Vorjahreswerten kopiert						Beträge in EUR	
Einzelplan: 2 Schule							
Unterabschnitt: 2152 ST. GEORG SCHULE (G+M)							
Gr	Bezeichnung/*Erläuterungen	Ergebnis 2020	Ansatz 2021	Ansatz 2022	2023	Finanzplanungswerte 2024	2025
E i n n a h m e n							
1198	Umsatzsteuer aus steuerpfl. Entgelten	-	-	0	0	0	0
1412	Mieten aus Dienstwohnungen und ähnlichem	384,00	-	0	0	0	0
1555	Umsatzsteuer a.Beträg.uä.	-	-	0	0	0	0
1590	Verschiedene Verwaltungs- u. Betriebseinnahmen	5.796,30	5.000	5.000	5.000	5.000	5.000
1718	Zuweisungen f.lfd.Zwecke: Lernmittelfreiheit	8.205,00	8.500	8.500	8.500	8.500	8.500
1760	Zuschüsse für laufende Zwecke von privaten Unternehmen	-	-	0	0	0	0
	Einnahmen UA 2152	14.385,30	13.500	13.500	13.500	13.500	13.500
A u s g a b e n							
4090	Aufwendungen für ehrenamtliche Tätigkeit gDeck=40	420,00	500	500	500	500	500
4140	Arbeitnehmervergütungen	132.533,85	150.000	133.000	134.000	134.000	134.000
4340	Versorg.Kassenbeiträge Arbeitn	10.097,18	12.000	11.000	11.500	12.000	12.000
4440	Sozialvers.Beiträge: Arbeitn	26.493,37	31.000	28.000	29.000	29.000	30.000
4590	Beihilfen, Unterstützung. uaE. gDeck=40	168,96	300	300	300	300	300
5000	Gebäude- und Grundstücks- unterhalt	12.265,50	10.000	35.000	25.000	25.000	25.000
5100	Unterh. sonst.unbew.Vermögen	-	-	0	0	0	0
5200	Verwaltungs-u.Zweckausstattung gDeck=2152	22.909,49	13.000	16.000	13.000	13.000	13.000
5300	Mieten und Pachten	2.112,00	2.900	6.700	6.700	6.700	6.700
5410	Haus-, Grundstückslasten	3.360,61	3.000	3.000	3.000	3.000	3.000
5420	Heizungskosten	24.805,04	10.000	25.000	25.000	25.000	25.000
5430	Reinigungskosten	10.389,41	4.000	12.000	12.000	12.000	12.000
5440	Strom, Gas uaE. -soweit nicht UGr. 5420-	31.928,91	55.000	45.000	45.000	45.000	45.000
5460	Versicher.:Gebäude,Grundstücke	5.790,10	6.000	800	800	7.000	7.000
5710	Lehr- und Unterrichtsmittel gDeck=2152	2.308,70	4.500	4.500	9.000	9.000	9.000
5712	Lehrerbücherei, Fachliteratur gDeck=2152	578,78	2.000	2.000	2.000	2.000	2.000
5715	Werk- u.Beschäftigungsmaterial gDeck=2152	6.787,25	15.000	15.000	15.000	15.000	15.000
5717	Spiel- und Sportgeräte gDeck=2152	1.258,99	6.000	6.000	20.000	10.000	10.000

A. Verwaltungshaushalt 2022 - Modell 1 aus den rechtskräftigen Vorjahreswerten kopiert						Beträge in EUR	
Einzelplan: 2 Schule							
Unterabschnitt: 2152 ST. GEORG SCHULE (G+M)							
Gr	Bezeichnung/*Erläuterungen	Ergebnis 2020	Ansatz 2021	Ansatz 2022	2023	Finanzplanungswerte 2024	2025
5770	Staatl.geförd.Lernmittel für Grundschulen gDeck=2152	2.662,00	4.000	4.000	4.000	4.000	4.000
5780	Staatl.geförd.Lernmittel für Mittelschulen gDeck=2152	8.427,45	10.000	10.000	4.000	4.000	4.000
6360	Dienstleistungen durch Dritte	-	30.000	30.000	30.000	30.000	30.000
6374	wartungsgebühren gDeck=2152	3.021,58	5.500	7.500	7.500	7.500	7.500
6400	Steuern, Versicherungen, Leist.b.nichtvers.Schäden	1.725,41	1.900	1.900	1.900	1.900	1.900
6411	Umsatzsteuer u.aE.	-	-	0	0	0	0
6412	Umsatzsteuer als Vorsteuer	5.340,44	-	0	0	0	0
6500	Bürobedarf gDeck=2152	11.893,45	13.000	13.000	13.000	13.000	13.000
6510	Bücher, Zeitschriften uaE. gDeck=2152	1.525,31	3.000	3.000	3.000	3.000	3.000
6520	Post-, Fernmeldegebühren gDeck=2152	4.961,67	4.500	5.500	5.500	5.500	5.500
6540	Dienstreisen	201,95	-	500	500	500	500
6580	Sonstige Geschäftsausgaben	6.026,29	6.500	6.500	6.500	6.500	6.500
6750	Erstattungen an öffentliche wirtschaftliche Unternehmen	1.027,20	2.500	2.500	2.500	2.500	2.500
6780	Erst.an private Unternehmen	27.084,32	40.000	55.000	55.000	55.000	55.000
6791	Innere Verrechnungen	15.273,35	8.500	8.500	8.500	8.500	8.500
6792	I.Verr.Verwaltungskostenbeitr.	13.200,00	13.400	13.400	13.400	13.400	13.400
	Ausgaben UA 2152	396.578,56	468.000	505.100	507.100	503.800	504.800
	Abgleich Unterabschnitt 2152						
	Einnahmen	14.385,30	13.500	13.500	13.500	13.500	13.500
	Ausgaben	396.578,56	468.000	505.100	507.100	503.800	504.800
	Abgleich UA 2152	382.193,26-	454.500-	491.600-	493.600-	490.300-	491.300-

A. Verwaltungshaushalt 2022 - Modell 1 aus den rechtskräftigen Vorjahreswerten kopiert						Beträge in EUR	
Einzelplan: 2 Schule							
Unterabschnitt: 2153 Turnhalle Luitpold-Grundschule							
Gr	Bezeichnung/*Erläuterungen	Ergebnis 2020	Ansatz 2021	Ansatz 2022	2023	Finanzplanungswerte 2024	2025
E i n n a h m e n							
1198	Umsatzsteuer aus steuerpfl. Entgelten	221,61	200	200	200	200	200
1412	Mieten aus Dienstwohnungen und ähnlichem	1.208,07	1.000	1.000	1.000	1.000	1.000
1555	Umsatzsteuer a.Beiträg.uä.	1.309,59	1.000	2.000	2.000	2.000	2.000
	Einnahmen UA 2153	2.739,27	2.200	3.200	3.200	3.200	3.200
A u s g a b e n							
5000	Gebäude- und Grundstücks- unterhalt	27.945,99	3.000	5.000	5.000	5.000	5.000
5200	Verwaltungs-u.Zweckausstattung	1.898,88	-	3.000	3.000	3.000	3.000
5430	Reinigungskosten	1.183,31	1.000	1.000	1.000	1.000	1.000
5717	Spiel- und Sportgeräte	481,90	2.000	3.000	3.000	3.000	3.000
6411	Umsatzsteuer u.aE.	152,77	1.000	1.000	1.000	1.000	1.000
6412	Umsatzsteuer als Vorsteuer	1.535,16	500	500	500	500	500
	Ausgaben UA 2153	33.198,01	7.500	13.500	13.500	13.500	13.500
Abgleich Unterabschnitt 2153							
	Einnahmen	2.739,27	2.200	3.200	3.200	3.200	3.200
	Ausgaben	33.198,01	7.500	13.500	13.500	13.500	13.500
	Abgleich UA 2153	30.458,74-	5.300-	10.300-	10.300-	10.300-	10.300-

A. Verwaltungshaushalt 2022 - Modell 1 aus den rechtskräftigen Vorjahreswerten kopiert						Beträge in EUR	
Einzelplan: 2 Schule							
Unterabschnitt: 2154 Turnhalle St.Georg-Schule G+M							
Gr	Bezeichnung/*Erläuterungen	Ergebnis 2020	Ansatz 2021	Ansatz 2022	2023	Finanzplanungswerte 2024	2025
E i n n a h m e n							
1198	Umsatzsteuer aus steuerpfl. Entgelten	56,94	100	100	100	100	100
1412	Mieten aus Dienstwohnungen und ähnlichem	339,00	600	0	0	600	600
1555	Umsatzsteuer a.Beiträg.uä.	13.679,31	10.000	10.000	10.000	8.000	1.000
	Einnahmen UA 2154	14.075,25	10.700	10.100	10.100	8.700	1.700
A u s g a b e n							
5000	Gebäude- und Grundstücks- unterhalt	-	-	0	0	3.000	3.000
5200	Verwaltungs-u.Zweckausstattung	-	-	0	0	0	0
5430	Reinigungskosten	-	-	0	0	0	0
5717	Spiel- und Sportgeräte	-	-	0	0	0	0
6411	Umsatzsteuer u.aE.	34,20	1.000	1.000	1.000	1.000	1.000
6412	Umsatzsteuer als Vorsteuer	11.409,75	-	8.000	8.000	8.000	8.000
	Ausgaben UA 2154	11.443,95	1.000	9.000	9.000	12.000	12.000
Abgleich Unterabschnitt 2154							
	Einnahmen	14.075,25	10.700	10.100	10.100	8.700	1.700
	Ausgaben	11.443,95	1.000	9.000	9.000	12.000	12.000
	Abgleich UA 2154	2.631,30	9.700	1.100	1.100	3.300-	10.300-

A. Verwaltungshaushalt 2022 - Modell 1 aus den rechtskräftigen Vorjahreswerten kopiert						Beträge in EUR	
Einzelplan: 2 Schule							
Unterabschnitt: 2901 Schülerbeförderung							
Gr	Bezeichnung/*Erläuterungen	Ergebnis 2020	Ansatz 2021	Ansatz 2022	2023	Finanzplanungswerte 2024	2025
E i n n a h m e n							
1716	Zuweisungen f.lfd.Zwecke: Schülerbeförderung	271.720,00	260.000	260.000	260.000	260.000	260.000
	Einnahmen UA 2901	271.720,00	260.000	260.000	260.000	260.000	260.000
A u s g a b e n							
6390	Kosten der Schülerbeförderung	374.946,44	560.000	480.000	480.000	480.000	480.000
6391	Kosten der Schülerbeförderung UNTERRICHTSWEGE	-	-	0	0	0	0
6580	Sonstige Geschäftsausgaben	-	-	0	0	0	0
	Ausgaben UA 2901	374.946,44	560.000	480.000	480.000	480.000	480.000
Abgleich Unterabschnitt 2901							
	Einnahmen	271.720,00	260.000	260.000	260.000	260.000	260.000
	Ausgaben	374.946,44	560.000	480.000	480.000	480.000	480.000
	Abgleich UA 2901	103.226,44-	300.000-	220.000-	220.000-	220.000-	220.000-

A. Verwaltungshaushalt 2022 - Modell 1 aus den rechtskräftigen Vorjahreswerten kopiert						Beträge in EUR	
Einzelplan: 2 Schule							
Unterabschnitt: 2951 sonstige schulische Aufgaben							
Gr	Bezeichnung/*Erläuterungen	Ergebnis 2020	Ansatz 2021	Ansatz 2022	2023	Finanzplanungswerte 2024	2025
	E i n n a h m e n						
	kein Konto vorhanden						
	A u s g a b e n						
6400	Steuern, Versicherungen, Leist.b.nichtvers.Schäden	104.477,00	100.000	110.000	110.000	110.000	110.000
6580	Sonstige Geschäftsausgaben	3.867,66-	3.000	4.000	4.000	4.000	4.000
6791	Innere Verrechnungen	125,25	2.000	2.000	2.000	2.000	2.000
	Ausgaben UA 2951	100.734,59	105.000	116.000	116.000	116.000	116.000
	Abgleich Unterabschnitt 2951						
	Einnahmen	-	-	-	-	-	-
	Ausgaben	100.734,59	105.000	116.000	116.000	116.000	116.000
	Abgleich UA 2951	100.734,59-	105.000-	116.000-	116.000-	116.000-	116.000-

A. Verwaltungshaushalt 2022 - Modell 1 aus den rechtskräftigen Vorjahreswerten kopiert Abgleich der Abschnitte und des Einzelplanes Einzelplan: 2 Schule		Beträge in EUR					
		Ergebnis 2020	Ansatz 2021	Ansatz 2022	2023	Finanzplanungswerte 2024	2025
21	Einnahmen	81.802,39	129.100	119.600	119.600	118.200	111.200
	Ausgaben	1.813.097,26	1.976.500	2.117.900	2.084.400	2.084.100	2.085.100
	Abgleich	1.731.294,87-	1.847.400-	1.998.300-	1.964.800-	1.965.900-	1.973.900-
29	Einnahmen	271.720,00	260.000	260.000	260.000	260.000	260.000
	Ausgaben	475.681,03	665.000	596.000	596.000	596.000	596.000
	Abgleich	203.961,03-	405.000-	336.000-	336.000-	336.000-	336.000-
2	Einnahmen	353.522,39	389.100	379.600	379.600	378.200	371.200
	Ausgaben	2.288.778,29	2.641.500	2.713.900	2.680.400	2.680.100	2.681.100
	Abgleich	1.935.255,90-	2.252.400-	2.334.300-	2.300.800-	2.301.900-	2.309.900-

A. Verwaltungshaushalt

Einzelplan 3

Wissenschaft, Forschung,
Kulturpflege

A. Verwaltungshaushalt 2022 - Modell 1 aus den rechtskräftigen Vorjahreswerten kopiert						Beträge in EUR	
Einzelplan: 3		Wissenschaft, Forschung, Kulturpflege					
Unterabschnitt: 3300		Theater, Konzerte, Musikpflege					
Gr	Bezeichnung/*Erläuterungen	Ergebnis 2020	Ansatz 2021	Ansatz 2022	2023	Finanzplanungswerte 2024	2025
E i n n a h m e n							
1590	Verschiedene Verwaltungs- u. Betriebseinnahmen	-	-	0	0	0	0
1720	Zuweisungen f.lfd. Zwecke von Gemeinden u. Gemeindeverbänden	5.000,00	-	0	0	0	0
1760	Zuschüsse für laufende Zwecke von privaten Unternehmen	-	-	0	0	0	0
	Einnahmen UA 3300	5.000,00	-	0	0	0	0
A u s g a b e n							
6013	Aufführungsrechte und Urheberanteile	-	-	0	0	0	0
6412	Umsatzsteuer als Vorsteuer	-	-	0	0	0	0
6580	Sonstige Geschäftsausgaben	-	-	0	0	0	0
6791	Innere Verrechnungen	-	-	0	0	0	0
6792	I.Verr.Verwaltungskostenbeitr.	2.600,00	-	0	0	0	0
7091	Zusch.f.lfd.Zwecke an kult. Verbände, Vereine u.ä.	-	-	0	0	0	0
	Ausgaben UA 3300	2.600,00	-	0	0	0	0
Abgleich Unterabschnitt 3300							
	Einnahmen	5.000,00	-	0	0	0	0
	Ausgaben	2.600,00	-	0	0	0	0
	Abgleich UA 3300	2.400,00	-	0	0	0	0

A. Verwaltungshaushalt 2022 - Modell 1 aus den rechtskräftigen Vorjahreswerten kopiert						Beträge in EUR	
Einzelplan: 3 Wissenschaft, Forschung, Kulturpflege							
Unterabschnitt: 3320 Musikpflege							
Gr	Bezeichnung/*Erläuterungen	Ergebnis 2020	Ansatz 2021	Ansatz 2022	2023	Finanzplanungswerte 2024	2025
E i n n a h m e n							
1590	Verschiedene Verwaltungs- u. Betriebseinnahmen	-	-	0	0	0	0
1720	Zuweisungen f.lfd. Zwecke von Gemeinden u. Gemeindeverbänden	-	-	0	0	0	0
1760	Zuschüsse für laufende Zwecke von privaten Unternehmen	-	-	0	0	0	0
Einnahmen UA 3320		-	-	0	0	0	0
A u s g a b e n							
6013	Aufführungsrechte und Urheberanteile	389,20	18.200	18.200	18.200	18.200	18.200
6580	Sonstige Geschäftsausgaben	-	100	100	100	100	100
6792	I.Verr.Verwaltungskostenbeitr.	-	-	2.600	2.600	2.600	2.600
7091	Zusch.f.lfd.Zwecke an kult. Verbände, Vereine u.ä.	40.280,85	50.000	50.000	50.000	50.000	50.000
Ausgaben UA 3320		40.670,05	68.300	70.900	70.900	70.900	70.900
Abgleich Unterabschnitt 3320							
Einnahmen		-	-	0	0	0	0
Ausgaben		40.670,05	68.300	70.900	70.900	70.900	70.900
Abgleich UA 3320		40.670,05-	68.300-	70.900-	70.900-	70.900-	70.900-

A. Verwaltungshaushalt 2022 - Modell 1 aus den rechtskräftigen Vorjahreswerten kopiert						Beträge in EUR	
Einzelplan: 3		Wissenschaft, Forschung, Kulturpflege					
Unterabschnitt: 3331		Städt. Musiktreff Bad Aibling					
Gr	Bezeichnung/*Erläuterungen	Ergebnis 2020	Ansatz 2021	Ansatz 2022	2023	Finanzplanungswerte 2024	2025
E i n n a h m e n							
1100	Benutzungsgebühren u. ähnl. Entgelte	-	-	0	0	0	0
1590	Verschiedene Verwaltungs- u. Betriebseinnahmen	-	-	0	0	0	0
	Einnahmen UA 3331	-	-	0	0	0	0
A u s g a b e n							
6369	Sonst. Dienstleist. durch Dritte	2.150,00	2.500	2.500	2.500	2.500	2.500
6580	Sonstige Geschäftsausgaben	-	-	0	0	0	0
	Ausgaben UA 3331	2.150,00	2.500	2.500	2.500	2.500	2.500
Abgleich Unterabschnitt 3331							
	Einnahmen	-	-	0	0	0	0
	Ausgaben	2.150,00	2.500	2.500	2.500	2.500	2.500
	Abgleich UA 3331	2.150,00-	2.500-	2.500-	2.500-	2.500-	2.500-

A. Verwaltungshaushalt 2022 - Modell 1 aus den rechtskräftigen Vorjahreswerten kopiert						Beträge in EUR	
Einzelplan: 3		Wissenschaft, Forschung, Kulturpflege					
Unterabschnitt: 3400		Sonstige Kunstpflege					
Gr	Bezeichnung/*Erläuterungen	Ergebnis 2020	Ansatz 2021	Ansatz 2022	2023	Finanzplanungswerte 2024	2025
E i n n a h m e n							
1760	Zuschüsse für laufende Zwecke von privaten Unternehmen	-	-	0	0	0	0
	Einnahmen UA 3400	-	-	0	0	0	0
A u s g a b e n							
6580	Sonstige Geschäftsausgaben	-	5.000	5.000	5.000	5.000	5.000
7091	Zusch.f.lfd.Zwecke an kult. Verbände, Vereine u.ä.	33.888,31	14.000	14.000	14.000	14.000	14.000
	Ausgaben UA 3400	33.888,31	19.000	19.000	19.000	19.000	19.000
Abgleich Unterabschnitt 3400							
	Einnahmen	-	-	0	0	0	0
	Ausgaben	33.888,31	19.000	19.000	19.000	19.000	19.000
	Abgleich UA 3400	33.888,31-	19.000-	19.000-	19.000-	19.000-	19.000-

A. Verwaltungshaushalt 2022 - Modell 1 aus den rechtskräftigen Vorjahreswerten kopiert						Beträge in EUR	
Einzelplan: 3		Wissenschaft, Forschung, Kulturpflege					
Unterabschnitt: 3501		Volkshochschulen					
Gr	Bezeichnung/*Erläuterungen	Ergebnis 2020	Ansatz 2021	Ansatz 2022	2023	Finanzplanungswerte 2024	2025
E i n n a h m e n							
1419	Sonstige Mieten aus Gebäuden	87.321,48	87.300	87.500	87.500	87.500	87.500
	Einnahmen UA 3501	87.321,48	87.300	87.500	87.500	87.500	87.500
A u s g a b e n							
4140	Arbeitnehmervergütungen	1.678,28	1.900	2.200	2.200	2.200	2.200
4340	Versorg.Kassenbeiträge Arbeitn	39,48	200	200	200	200	200
4440	Sozialvers.Beiträge: Arbeitn	507,49	700	700	700	700	700
5000	Gebäude- und Grundstücks- unterhalt	5.391,48	20.000	10.000	10.000	10.000	10.000
5410	Haus-,Grundstückslasten	550,76	1.000	1.000	1.000	1.000	1.000
5420	Heizungskosten	1.333,91	2.000	2.000	2.000	2.000	2.000
5430	Reinigungskosten	726,15	1.000	1.000	1.000	1.000	1.000
5460	Versicher.:Gebäude,Grundstücke	1.904,25	2.000	2.100	2.100	2.100	2.100
6400	Steuern, Versicherungen, Leist.b.nichtvers.Schäden	224,29	300	300	300	300	300
7094	Zusch.f.lfd.Zwecke an Volkshochschulen	175.426,42	180.000	199.000	199.000	199.000	199.000
	Ausgaben UA 3501	187.782,51	209.100	218.500	218.500	218.500	218.500
Abgleich Unterabschnitt 3501							
	Einnahmen	87.321,48	87.300	87.500	87.500	87.500	87.500
	Ausgaben	187.782,51	209.100	218.500	218.500	218.500	218.500
	Abgleich UA 3501	100.461,03-	121.800-	131.000-	131.000-	131.000-	131.000-

A. Verwaltungshaushalt 2022 - Modell 1 aus den rechtskräftigen Vorjahreswerten kopiert							Beträge in EUR
Einzelplan: 3		Wissenschaft, Forschung, Kulturpflege					
Unterabschnitt: 3521		Öffentliche Bücherei					
Gr	Bezeichnung/*Erläuterungen	Ergebnis 2020	Ansatz 2021	Ansatz 2022	2023	Finanzplanungswerte 2024 2025	
E i n n a h m e n							
1100	Benutzungsgebühren u. ähnl. Entgelte	20.161,70	22.000	22.000	22.000	22.000	22.000
1198	Umsatzsteuer aus steuerpfl. Entgelten	11,58	100	100	100	100	100
1555	Umsatzsteuer a. Beiträg. u.ä.	28,00	300	300	300	300	300
1590	Verschiedene Verwaltungs- u. Betriebseinnahmen	1.672,08	2.500	2.000	2.000	2.000	2.000
1710	Zuweisungen f. lfd. Zwecke vom Land	4.800,00	1.000	1.000	1.000	1.000	1.000
1760	Zuschüsse für laufende Zwecke von privaten Unternehmen	-	-	0	0	0	0
2690	Sonstige Finanzeinnahmen	6.182,53	9.000	8.000	8.000	8.000	8.000
	Einnahmen UA 3521	32.855,89	34.900	33.400	33.400	33.400	33.400
A u s g a b e n							
4140	Arbeitnehmervergütungen gDeck=40	230.864,20	245.000	262.000	267.000	268.000	268.000
4340	Versorg. Kassenbeiträge Arbeitn gDeck=40	17.801,63	20.000	20.000	21.000	21.000	21.000
4440	Sozialvers. Beiträge: Arbeitn gDeck=40	46.974,86	49.000	55.000	56.000	56.000	56.000
4590	Beihilfen, Unterstützung. uaE. gDeck=40	30,72	200	200	200	200	200
5200	Verwaltungs-u. Zweckausstattung gDeck=3521	3.679,07	4.000	4.000	4.000	4.000	4.000
5390	Sonstige Mieten und Pachten	44.400,00	44.400	44.400	44.400	44.400	44.400
5420	Heizungskosten	-	-	0	0	0	0
5440	Strom, Gas uaE. -soweit nicht UGr. 5420-	14.978,27	16.000	16.000	16.000	16.000	16.000
6070	Bedarf f. öffentl. Büchereien gDeck=3521	59.481,71	52.500	56.000	56.000	56.000	56.000
6321	Öffentlichkeitsarbeit gDeck=3521	7.294,15	6.000	6.000	6.000	6.000	6.000
6370	Sachbedarf f. EDV-Anlagen gDeck=3521	23.938,54	24.500	23.000	23.000	23.000	23.000
6400	Steuern, Versicherungen, Leist. b. nichtvers. Schäden	1.570,01	2.000	2.000	2.000	2.000	2.000
6411	Umsatzsteuer u. aE.	362,39	500	500	500	500	500
6412	Umsatzsteuer als Vorsteuer	-	-	0	0	0	0
6500	Bürobedarf gDeck=650	3.639,84	5.000	5.000	5.000	5.000	5.000
6520	Post-, Fernmeldegebühren gDeck=652	2.560,92	2.500	2.500	2.500	2.500	2.500
6540	Dienstreisen	63,90	200	200	200	200	200

A. Verwaltungshaushalt 2022 - Modell 1 aus den rechtskräftigen Vorjahreswerten kopiert						Beträge in EUR	
Einzelplan: 3		Wissenschaft, Forschung, Kulturpflege					
Unterabschnitt: 3521		Öffentliche Bücherei					
Gr	Bezeichnung/*Erläuterungen	Ergebnis 2020	Ansatz 2021	Ansatz 2022	2023	Finanzplanungswerte 2024	2025
6580	Sonstige Geschäftsausgaben	3.121,00	6.000	3.500	3.500	3.500	3.500
6792	I.Verr.Verwaltungskostenbeitr.	6.300,00	6.500	6.600	6.600	6.600	6.600
	Ausgaben UA 3521	467.061,21	484.300	506.900	513.900	514.900	514.900
	Abgleich Unterabschnitt 3521						
	Einnahmen	32.855,89	34.900	33.400	33.400	33.400	33.400
	Ausgaben	467.061,21	484.300	506.900	513.900	514.900	514.900
	Abgleich UA 3521	434.205,32-	449.400-	473.500-	480.500-	481.500-	481.500-

A. Verwaltungshaushalt 2022 - Modell 1 aus den rechtskräftigen Vorjahreswerten kopiert						Beträge in EUR	
Einzelplan: 3 Wissenschaft, Forschung, Kulturpflege							
Unterabschnitt: 3650 Denkmalschutz und -pflege							
Gr	Bezeichnung/*Erläuterungen	Ergebnis 2020	Ansatz 2021	Ansatz 2022	2023	Finanzplanungswerte 2024	2025
E i n n a h m e n							
1198	Umsatzsteuer aus steuerpfl. Entgelten	73,00	-	0	0	0	0
1415	Mieten aus Grundflächen	-	-	0	0	0	0
1555	Umsatzsteuer a.Beiträg.uä.	557,29	-	0	0	0	0
1590	Verschiedene Verwaltungs- u. Betriebseinnahmen	1.336,79	1.500	1.500	1.500	1.500	1.500
1710	Zuweisungen f.lfd. Zwecke vom Land	-	-	0	0	0	0
1720	Zuweisungen f.lfd. Zwecke von Gemeinden u. Gemeindeverbänden	-	-	0	0	0	0
Einnahmen UA 3650		1.967,08	1.500	1.500	1.500	1.500	1.500
A u s g a b e n							
4090	Aufwendungen für ehrenamtliche Tätigkeit gDeck=40	-	-	0	0	0	0
5000	Gebäude- und Grundstücksunterhalt	25.227,31	-	0	0	0	0
5144	Unterhalt Denkmäler u.aE.	2.345,35	12.000	10.000	10.000	10.000	10.000
5420	Heizungskosten	8.378,05	-	0	0	0	0
5430	Reinigungskosten	1.470,08	-	0	0	0	0
5440	Strom, Gas uaE. -soweit nicht UGr. 5420-	825,60	-	0	0	0	0
6311	Gemeinschaftsveranstaltungen	3.852,19	4.000	4.000	4.000	4.000	4.000
6400	Steuern, Versicherungen, Leist.b.nichtvers.Schäden	332,34	-	0	0	0	0
6411	Umsatzsteuer u.aE.	35,33	-	100	100	100	100
6412	Umsatzsteuer als Vorsteuer	-	-	0	0	0	0
6520	Post-, Fernmeldegebühren	412,97	-	0	0	0	0
6580	Sonstige Geschäftsausgaben	21.288,65	30.000	15.000	15.000	15.000	15.000
6610	Mitgliedsbeiträge an Verbände, Vereine und dgl.	3.900,00	4.200	4.200	4.200	4.200	4.200
6791	Innere Verrechnungen	9.323,00	2.700	2.700	2.700	2.700	2.700
7110	Zuweisungen f.lfd.Zwecke an das Land	16.530,00	17.000	17.000	17.000	17.000	17.000
7160	Zuschüsse für laufende Zwecke an private Unternehmen	-	-	0	0	0	0
7170	Zuschüsse für laufende Zwecke an den übrigen Bereich	16.170,96	16.000	17.000	17.000	17.000	17.000
Ausgaben UA 3650		110.091,83	85.900	70.000	70.000	70.000	70.000

A. Verwaltungshaushalt 2022 - Modell 1 aus den rechtskräftigen Vorjahreswerten kopiert						Beträge in EUR		
Einzelplan: 3		Wissenschaft, Forschung, Kulturpflege						
Unterabschnitt: 3650		Denkmalschutz und -pflege						
Gr	Bezeichnung/*Erläuterungen	Ergebnis 2020	Ansatz 2021	Ansatz 2022	2023	Finanzplanungswerte 2024	2025	
	Abgleich Unterabschnitt 3650							
	Einnahmen	1.967,08	1.500	1.500	1.500	1.500	1.500	
	Ausgaben	110.091,83	85.900	70.000	70.000	70.000	70.000	
	Abgleich UA 3650	108.124,75-	84.400-	68.500-	68.500-	68.500-	68.500-	

A. Verwaltungshaushalt 2022 - Modell 1 aus den rechtskräftigen Vorjahreswerten kopiert						Beträge in EUR		
Einzelplan: 3		Wissenschaft, Forschung, Kulturpflege						
Unterabschnitt: 3651		HEIMATMUSEUM						
Gr	Bezeichnung/*Erläuterungen	Ergebnis 2020	Ansatz 2021	Ansatz 2022	2023	Finanzplanungswerte 2024	2025	
E i n n a h m e n								
1198	Umsatzsteuer aus steuerpfl. Entgelten	-	100	100	100	100	100	
1555	Umsatzsteuer a.Beiträg.uä.	-	-	0	0	0	0	
	Einnahmen UA 3651	-	100	100	100	100	100	
A u s g a b e n								
5000	Gebäude- und Grundstücks- unterhalt	-	20.000	20.000	10.000	10.000	10.000	
5420	Heizungskosten	-	10.000	10.000	10.000	10.000	10.000	
5430	Reinigungskosten	-	2.000	2.000	2.000	2.000	2.000	
5440	Strom, Gas uaE. -soweit nicht UGr. 5420-	-	1.000	1.000	1.000	1.000	1.000	
6400	Steuern, Versicherungen, Leist.b.nichtvers.Schäden	-	400	400	400	400	400	
6411	Umsatzsteuer u.aE.	-	500	500	500	500	500	
6412	Umsatzsteuer als Vorsteuer	-	100	100	100	100	100	
6520	Post-, Fernmeldegebühren	-	500	500	500	500	500	
	Ausgaben UA 3651	-	34.500	34.500	24.500	24.500	24.500	
Abgleich Unterabschnitt 3651								
	Einnahmen	-	100	100	100	100	100	
	Ausgaben	-	34.500	34.500	24.500	24.500	24.500	
	Abgleich UA 3651	-	34.400-	34.400-	24.400-	24.400-	24.400-	

A. Verwaltungshaushalt 2022 - Modell 1 aus den rechtskräftigen Vorjahreswerten kopiert						Beträge in EUR	
Einzelplan: 3		Wissenschaft, Forschung, Kulturpflege					
Unterabschnitt: 3700		Kirchliche Angelegenheiten					
Gr	Bezeichnung/*Erläuterungen	Ergebnis 2020	Ansatz 2021	Ansatz 2022	2023	Finanzplanungswerte 2024	2025
E i n n a h m e n							
1590	Verschiedene Verwaltungs- u. Betriebseinnahmen	45,89	-	0	0	0	0
	Einnahmen UA 3700	45,89	-	0	0	0	0
A u s g a b e n							
5000	Gebäude- und Grundstücksunterhalt	-	1.000	1.000	1.000	1.000	1.000
6411	Umsatzsteuer u.aE.	-	-	0	0	0	0
6580	Sonstige Geschäftsausgaben	-	1.000	1.000	1.000	1.000	1.000
7170	Zuschüsse für laufende Zwecke an den übrigen Bereich	2.450,00	5.000	5.000	5.000	5.000	5.000
	Ausgaben UA 3700	2.450,00	7.000	7.000	7.000	7.000	7.000
Abgleich Unterabschnitt 3700							
	Einnahmen	45,89	-	0	0	0	0
	Ausgaben	2.450,00	7.000	7.000	7.000	7.000	7.000
	Abgleich UA 3700	2.404,11-	7.000-	7.000-	7.000-	7.000-	7.000-

A. Verwaltungshaushalt 2022 - Modell 1 aus den rechtskräftigen Vorjahreswerten kopiert
 Abgleich der Abschnitte und des Einzelplanes
 Einzelplan: 3 Wissenschaft, Forschung, Kulturpflege

Beträge in EUR

		Ergebnis 2020	Ansatz 2021	Ansatz 2022	2023	Finanzplanungswerte 2024	2025
33	Einnahmen	5.000,00	-	0	0	0	0
	Ausgaben	45.420,05	70.800	73.400	73.400	73.400	73.400
	Abgleich	40.420,05-	70.800-	73.400-	73.400-	73.400-	73.400-
34	Einnahmen	-	-	0	0	0	0
	Ausgaben	33.888,31	19.000	19.000	19.000	19.000	19.000
	Abgleich	33.888,31-	19.000-	19.000-	19.000-	19.000-	19.000-
35	Einnahmen	120.177,37	122.200	120.900	120.900	120.900	120.900
	Ausgaben	654.843,72	693.400	725.400	732.400	733.400	733.400
	Abgleich	534.666,35-	571.200-	604.500-	611.500-	612.500-	612.500-
36	Einnahmen	1.967,08	1.600	1.600	1.600	1.600	1.600
	Ausgaben	110.091,83	120.400	104.500	94.500	94.500	94.500
	Abgleich	108.124,75-	118.800-	102.900-	92.900-	92.900-	92.900-
37	Einnahmen	45,89	-	0	0	0	0
	Ausgaben	2.450,00	7.000	7.000	7.000	7.000	7.000
	Abgleich	2.404,11-	7.000-	7.000-	7.000-	7.000-	7.000-
3	Einnahmen	127.190,34	123.800	122.500	122.500	122.500	122.500
	Ausgaben	846.693,91	910.600	929.300	926.300	927.300	927.300
	Abgleich	719.503,57-	786.800-	806.800-	803.800-	804.800-	804.800-

A. Verwaltungshaushalt

Einzelplan 4

Soziale Sicherung

A. Verwaltungshaushalt 2022 - Modell 1 aus den rechtskräftigen Vorjahreswerten kopiert						Beträge in EUR	
Einzelplan: 4 Soziale Sicherung							
Unterabschnitt: 4000 Gewerbe- und Sozialamt Amt für Kinderbetreuung u.a.							
Gr	Bezeichnung/*Erläuterungen	Ergebnis 2020	Ansatz 2021	Ansatz 2022	2023	Finanzplanungswerte 2024	2025
E i n n a h m e n							
1000	Verwaltungsgebühren	14.659,00	25.000	25.000	25.000	25.000	25.000
1590	Verschiedene Verwaltungs- u. Betriebseinnahmen	-	-	0	0	0	0
1691	Innere Verrechnungen	-	-	0	0	0	0
1692	I.Verr.Verwaltungskostenbeitr.	44.600,00	43.900	45.400	45.400	45.400	45.400
	Einnahmen UA 4000	59.259,00	68.900	70.400	70.400	70.400	70.400
A u s g a b e n							
4110	Versorgungsrückl.f.Beamte	-	-	0	0	0	0
4140	Arbeitnehmervergütungen	389.460,69	473.000	428.000	436.000	440.000	440.000
4300	Versorg.Kassenbeiträge Beamte	-	20.000	20.000	20.000	20.000	20.000
4340	Versorg.Kassenbeiträge Arbeitn	31.813,25	51.000	35.000	36.000	36.000	36.000
4440	Sozialvers.Beiträge: Arbeitn	79.196,38	95.000	90.000	91.000	91.000	91.000
4590	Beihilfen, Unterstützung. uaE.	2.587,44	3.000	3.000	3.000	3.000	3.000
5200	Verwaltungs-u.Zweckausstattung	888,36	8.500	8.500	8.500	8.500	8.500
6360	Dienstleistungen durch Dritte	-	4.000	5.000	5.000	5.000	5.000
6400	Steuern, Versicherungen, Leist.b.nichtvers.Schäden	74,85	100	100	100	100	100
6500	Bürobedarf gDeck=650	2.582,89	3.500	3.500	3.500	3.500	3.500
6510	Bücher, Zeitschriften uaE. gDeck=651	9.444,57	8.000	8.000	8.000	8.000	8.000
6520	Post-, Fernmeldegebühren gDeck=652	1.321,94	2.000	2.000	2.000	2.000	2.000
6540	Dienstreisen	-	500	500	500	500	500
6580	Sonstige Geschäftsausgaben	1.074,33	3.000	3.000	3.000	3.000	3.000
6791	Innere Verrechnungen	-	-	0	0	0	0
	Ausgaben UA 4000	518.444,70	671.600	606.600	616.600	620.600	620.600
Abgleich Unterabschnitt 4000							
	Einnahmen	59.259,00	68.900	70.400	70.400	70.400	70.400
	Ausgaben	518.444,70	671.600	606.600	616.600	620.600	620.600
	Abgleich UA 4000	459.185,70-	602.700-	536.200-	546.200-	550.200-	550.200-

A. Verwaltungshaushalt 2022 - Modell 1 aus den rechtskräftigen Vorjahreswerten kopiert						Beträge in EUR	
Einzelplan: 4 Soziale Sicherung							
Unterabschnitt: 4071 Verwaltung der Jugendhilfe							
Gr	Bezeichnung/*Erläuterungen	Ergebnis 2020	Ansatz 2021	Ansatz 2022	2023	Finanzplanungswerte 2024	2025
E i n n a h m e n							
1771	Spenden, Schenkungen, Erbschaften	-	-	0	0	0	0
	Einnahmen UA 4071	-	-	0	0	0	0
A u s g a b e n							
4090	Aufwendungen für ehrenamtliche Tätigkeit gDeck=40	1.700,00	2.200	2.200	2.200	2.200	2.200
	Ausgaben UA 4071	1.700,00	2.200	2.200	2.200	2.200	2.200
Abgleich Unterabschnitt 4071							
	Einnahmen	-	-	0	0	0	0
	Ausgaben	1.700,00	2.200	2.200	2.200	2.200	2.200
	Abgleich UA 4071	1.700,00-	2.200-	2.200-	2.200-	2.200-	2.200-

A. Verwaltungshaushalt 2022 - Modell 1 aus den rechtskräftigen Vorjahreswerten kopiert						Beträge in EUR	
Einzelplan: 4 Soziale Sicherung							
Unterabschnitt: 4351 Obdachlosenheime							
Gr	Bezeichnung/*Erläuterungen	Ergebnis 2020	Ansatz 2021	Ansatz 2022	2023	Finanzplanungswerte 2024	2025
E i n n a h m e n							
1102	Benutzungsgebühren u. ähnl. Entgelte	16.803,01	15.000	15.000	15.000	15.000	15.000
1590	Verschiedene Verwaltungs- u. Betriebseinnahmen	-	-	0	0	0	0
	Einnahmen UA 4351	16.803,01	15.000	15.000	15.000	15.000	15.000
A u s g a b e n							
5000	Gebäude- und Grundstücks- unterhalt	2.692,81	2.000	3.000	3.000	3.000	3.000
5200	Verwaltungs-u.Zweckausstattung	114,24	5.000	5.000	5.000	5.000	5.000
5410	Haus-, Grundstückslasten	657,16	800	800	800	800	800
5440	Strom, Gas uaE. -soweit nicht UGr. 5420-	860,96	3.500	3.500	3.500	3.500	3.500
6580	Sonstige Geschäftsausgaben	20.121,09	2.000	5.000	5.000	5.000	5.000
6791	Innere Verrechnungen	-	2.700	2.700	2.700	2.700	2.700
	Ausgaben UA 4351	24.446,26	16.000	20.000	20.000	20.000	20.000
Abgleich Unterabschnitt 4351							
	Einnahmen	16.803,01	15.000	15.000	15.000	15.000	15.000
	Ausgaben	24.446,26	16.000	20.000	20.000	20.000	20.000
	Abgleich UA 4351	7.643,25-	1.000-	5.000-	5.000-	5.000-	5.000-

A. Verwaltungshaushalt 2022 - Modell 1 aus den rechtskräftigen Vorjahreswerten kopiert						Beträge in EUR	
Einzelplan: 4 Soziale Sicherung							
Unterabschnitt: 4601 Einrichtungen der Jugendarbeit JUGENDZENTRUM MOSAIK							
Gr	Bezeichnung/*Erläuterungen	Ergebnis 2020	Ansatz 2021	Ansatz 2022	2023	Finanzplanungswerte 2024	2025
E i n n a h m e n							
1419	Sonstige Mieten aus Gebäuden	40.800,00	40.800	40.800	40.800	40.800	40.800
1430	Ersatz für Nebenl. im Rahmen v. Miet- und Pachtverträgen	2.281,47	2.800	2.800	2.800	2.800	2.800
1590	Verschiedene Verwaltungs- u. Betriebseinnahmen	-	-	0	0	0	0
1720	Zuweisungen f. lfd. Zwecke von Gemeinden u. Gemeindeverbänden	46.918,05	50.000	50.000	50.000	50.000	50.000
1771	Spenden, Schenkungen, Erbschaften	-	-	0	0	0	0
	Einnahmen UA 4601	89.999,52	93.600	93.600	93.600	93.600	93.600
A u s g a b e n							
5000	Gebäude- und Grundstücksunterhalt	5.905,87	12.000	10.000	10.000	10.000	10.000
5300	Mieten und Pachten	-	-	0	0	0	0
5410	Haus-, Grundstückslasten	-	-	0	0	0	0
5420	Heizungskosten	434,11	500	500	500	500	500
6400	Steuern, Versicherungen, Leist. b. nichtvers. Schäden	1.541,08	1.700	1.700	1.700	1.700	1.700
6580	Sonstige Geschäftsausgaben	-	1.000	1.000	1.000	1.000	1.000
6780	Erst. an private Unternehmen	140.257,55	158.100	175.500	175.500	175.500	175.500
6791	Innere Verrechnungen	835,00	4.000	4.000	4.000	4.000	4.000
7092	Zusch. f. lfd. Zwecke an Jugendverbände u. ä.	90.993,75	73.800	73.800	73.800	73.800	73.800
	Ausgaben UA 4601	239.967,36	251.100	266.500	266.500	266.500	266.500
Abgleich Unterabschnitt 4601							
	Einnahmen	89.999,52	93.600	93.600	93.600	93.600	93.600
	Ausgaben	239.967,36	251.100	266.500	266.500	266.500	266.500
	Abgleich UA 4601	149.967,84-	157.500-	172.900-	172.900-	172.900-	172.900-

A. Verwaltungshaushalt 2022 - Modell 1 aus den rechtskräftigen Vorjahreswerten kopiert						Beträge in EUR	
Einzelplan: 4 Soziale Sicherung							
Unterabschnitt: 4605 Einrichtungen der Jugendarbeit: FOKUS							
Gr	Bezeichnung/*Erläuterungen	Ergebnis 2020	Ansatz 2021	Ansatz 2022	2023	Finanzplanungswerte 2024	2025
E i n n a h m e n							
1419	Sonstige Mieten aus Gebäuden	9.600,00	9.600	9.600	9.600	9.600	9.600
1430	Ersatz für Nebenl. im Rahmen v. Miet- und Pachtverträgen	784,77	700	700	700	700	700
1590	Verschiedene Verwaltungs- u. Betriebseinnahmen	-	-	0	0	0	0
Einnahmen UA 4605		10.384,77	10.300	10.300	10.300	10.300	10.300
A u s g a b e n							
5000	Gebäude- und Grundstücksunterhalt	12.425,80	5.000	5.000	5.000	5.000	5.000
5410	Haus-, Grundstückslasten	348,00	500	500	500	500	500
5420	Heizungskosten	90,15	200	200	200	200	200
5440	Strom, Gas uaE. -soweit nicht UGr. 5420-	-	-	0	0	0	0
5460	Versicher.: Gebäude, Grundstücke	132,54	200	200	200	200	200
6580	Sonstige Geschäftsausgaben	-	-	0	0	0	0
6791	Innere Verrechnungen	7.428,38	1.100	1.100	1.100	1.100	1.100
7092	Zusch. f. lfd. Zwecke an Jugendverbände u. ä.	22.892,00	30.000	25.000	25.000	25.000	25.000
Ausgaben UA 4605		43.316,87	37.000	32.000	32.000	32.000	32.000
Abgleich Unterabschnitt 4605							
Einnahmen		10.384,77	10.300	10.300	10.300	10.300	10.300
Ausgaben		43.316,87	37.000	32.000	32.000	32.000	32.000
Abgleich UA 4605		32.932,10-	26.700-	21.700-	21.700-	21.700-	21.700-

A. Verwaltungshaushalt 2022 - Modell 1 aus den rechtskräftigen Vorjahreswerten kopiert						Beträge in EUR	
Einzelplan: 4 Soziale Sicherung							
Unterabschnitt: 4607 Einrichtungen der Jugendarbeit: FERIENPROGRAMM							
Gr	Bezeichnung/*Erläuterungen	Ergebnis 2020	Ansatz 2021	Ansatz 2022	2023	Finanzplanungswerte 2024	2025
E i n n a h m e n							
1590	Verschiedene Verwaltungs- u. Betriebseinnahmen	-	-	0	0	0	0
1720	Zuweisungen f.lfd. Zwecke von Gemeinden u. Gemeindeverbänden	-	-	0	0	0	0
Einnahmen UA 4607		-	-	0	0	0	0
A u s g a b e n							
4140	Arbeitnehmervergütungen gDeck=40	-	-	0	0	0	0
4340	Versorg.Kassenbeiträge Arbeitn	-	-	0	0	0	0
4440	Sozialvers.Beiträge: Arbeitn gDeck=40	-	-	0	0	0	0
6400	Steuern, Versicherungen, Leist.b.nichtvers.Schäden	-	500	500	500	500	500
6580	Sonstige Geschäftsausgaben	476,00	800	800	800	800	800
6791	Innere Verrechnungen	-	-	0	0	0	0
7092	Zusch.f.lfd.Zwecke an Jugendverbände u.ä.	13.681,87	18.000	18.000	18.000	18.000	18.000
Ausgaben UA 4607		14.157,87	19.300	19.300	19.300	19.300	19.300
Abgleich Unterabschnitt 4607							
Einnahmen		-	-	0	0	0	0
Ausgaben		14.157,87	19.300	19.300	19.300	19.300	19.300
Abgleich UA 4607		14.157,87-	19.300-	19.300-	19.300-	19.300-	19.300-

A. Verwaltungshaushalt 2022 - Modell 1 aus den rechtskräftigen Vorjahreswerten kopiert						Beträge in EUR	
Einzelplan: 4 Soziale Sicherung							
Unterabschnitt: 4608 Einrichtungen der Jugendarbeit OFFENER JUGENDTREFF JIM							
Gr	Bezeichnung/*Erläuterungen	Ergebnis 2020	Ansatz 2021	Ansatz 2022	2023	Finanzplanungswerte 2024	2025
E i n n a h m e n							
1419	Sonstige Mieten aus Gebäuden	-	-	0	0	0	0
1522	Ersätze für Heizungskosten	-	-	0	0	0	0
1529	Ersätze für sonstige Bewirtschaftungskosten	-	-	0	0	0	0
Einnahmen UA 4608		-	-	0	0	0	0
A u s g a b e n							
5000	Gebäude- und Grundstücksunterhalt	-	-	0	0	0	0
5200	Verwaltungs-u.Zweckausstattung	-	-	0	0	0	0
5300	Mieten und Pachten	-	-	0	0	0	0
5420	Heizungskosten	-	100	100	100	100	100
5440	Strom, Gas uaE. -soweit nicht UGr. 5420-	-	-	0	0	0	0
5460	Versicher.:Gebäude,Grundstücke	-	-	0	0	0	0
6520	Post-, Fernmeldegebühren	-	-	0	0	0	0
6580	Sonstige Geschäftsausgaben	-	-	0	0	0	0
6791	Innere Verrechnungen	-	-	0	0	0	0
7092	Zusch.f.lfd.Zwecke an Jugendverbände u.ä.	3.828,68	6.000	6.000	6.000	6.000	6.000
Ausgaben UA 4608		3.828,68	6.100	6.100	6.100	6.100	6.100
Abgleich Unterabschnitt 4608							
Einnahmen		-	-	0	0	0	0
Ausgaben		3.828,68	6.100	6.100	6.100	6.100	6.100
Abgleich UA 4608		3.828,68-	6.100-	6.100-	6.100-	6.100-	6.100-

A. Verwaltungshaushalt 2022 - Modell 1 aus den rechtskräftigen Vorjahreswerten kopiert						Beträge in EUR	
Einzelplan: 4 Soziale Sicherung							
Unterabschnitt: 4609 Öffentliche Spielplätze							
Gr	Bezeichnung/*Erläuterungen	Ergebnis 2020	Ansatz 2021	Ansatz 2022	2023	Finanzplanungswerte 2024	2025
E i n n a h m e n							
1590	Verschiedene Verwaltungs- u. Betriebseinnahmen	-	-	0	0	0	0
1760	Zuschüsse für laufende Zwecke von privaten Unternehmen	1.000,00	-	0	0	0	0
	Einnahmen UA 4609	1.000,00	-	0	0	0	0
A u s g a b e n							
5000	Gebäude- und Grundstücksunterhalt	39.610,15	30.000	65.000	30.000	30.000	30.000
5200	Verwaltungs-u.Zweckausstattung	796,06	2.000	2.000	2.000	2.000	2.000
6791	Innere Verrechnungen	66.450,38	35.000	35.000	35.000	35.000	35.000
	Ausgaben UA 4609	106.856,59	67.000	102.000	67.000	67.000	67.000
Abgleich Unterabschnitt 4609							
	Einnahmen	1.000,00	-	0	0	0	0
	Ausgaben	106.856,59	67.000	102.000	67.000	67.000	67.000
	Abgleich UA 4609	105.856,59-	67.000-	102.000-	67.000-	67.000-	67.000-

A. Verwaltungshaushalt 2022 - Modell 1 aus den rechtskräftigen Vorjahreswerten kopiert							Beträge in EUR		
Einzelplan: 4 Soziale Sicherung									
Unterabschnitt: 4641 KINDERGARTEN HOFBERG									
Gr	Bezeichnung/*Erläuterungen	Ergebnis 2020	Ansatz 2021	Ansatz 2022	2023	Finanzplanungswerte 2024 2025			
E i n n a h m e n									
1100	Benutzungsgebühren u. ähnl. Entgelte	50.999,38	55.000	55.000	55.000	55.000	55.000		
1103	Benutzungsgebühren u. ähnl. Entgelte (Spielgeld)	3.416,00	4.200	4.200	4.200	4.200	4.200		
1590	Verschiedene Verwaltungs- u. Betriebseinnahmen	291,55	-	0	0	0	0		
1710	Zuweisungen f. lfd. Zwecke vom Land	147.602,34	132.100	154.600	154.600	154.600	154.600		
1760	Zuschüsse für laufende Zwecke von privaten Unternehmen	-	-	0	0	0	0		
Einnahmen UA 4641		202.309,27	191.300	213.800	213.800	213.800	213.800		
A u s g a b e n									
4140	Arbeitnehmervergütungen gDeck=40	232.314,62	305.000	262.000	268.000	270.000	270.000		
4340	Versorg.Kassenbeiträge Arbeitn gDeck=40	17.549,71	22.000	21.000	22.000	22.000	22.000		
4440	Sozialvers.Beiträge: Arbeitn gDeck=40	46.446,58	60.000	55.000	56.000	56.000	56.000		
4590	Beihilfen, Unterstützung. uaE. gDeck=40	174,34	300	300	300	300	300		
5000	Gebäude- und Grundstücks- unterhalt	22.575,88	5.000	19.000	5.000	5.000	5.000		
5200	Verwaltungs-u.Zweckausstattung gDeck=4641	4.528,13	8.000	5.000	5.000	5.000	5.000		
5420	Heizungskosten	4.500,00	4.500	4.500	4.500	4.500	4.500		
5430	Reinigungskosten	2.365,76	2.900	2.900	2.900	2.900	2.900		
5440	Strom, Gas uaE. -soweit nicht UGr. 5420-	1.553,74	2.000	2.000	2.000	2.000	2.000		
5460	Versicher.:Gebäude,Grundstücke	272,57	400	400	400	400	400		
6021	Spiel- und Unterrichtsmittel gDeck=4641	2.863,91	4.200	4.200	4.200	4.200	4.200		
6400	Steuern, Versicherungen, Leist.b.nichtvers.Schäden	1.604,67	2.000	2.000	2.000	2.000	2.000		
6500	Bürobedarf gDeck=4641	3.819,23	3.500	5.000	3.500	3.500	3.500		
6520	Post-, Fernmeldegebühren gDeck=4641	1.174,73	1.000	1.200	1.200	1.200	1.200		
6540	Dienstreisen gDeck=4641	-	300	300	300	300	300		
6580	Sonstige Geschäftsausgaben	861,37	3.500	3.500	3.500	3.500	3.500		
6791	Innere Verrechnungen	5.476,63	4.100	4.100	4.100	4.100	4.100		
6792	I.Verr.Verwaltungskostenbeitr.	11.100,00	11.200	11.300	11.300	11.300	11.300		
Ausgaben UA 4641		359.181,87	439.900	403.700	396.200	398.200	398.200		

A. Verwaltungshaushalt 2022 - Modell 1 aus den rechtskräftigen Vorjahreswerten kopiert						Beträge in EUR	
Einzelplan: 4 Soziale Sicherung							
Unterabschnitt: 4641 KINDERGARTEN HOFBERG							
Gr	Bezeichnung/*Erläuterungen	Ergebnis 2020	Ansatz 2021	Ansatz 2022	2023	Finanzplanungswerte 2024	2025
	Abgleich Unterabschnitt 4641						
	Einnahmen	202.309,27	191.300	213.800	213.800	213.800	213.800
	Ausgaben	359.181,87	439.900	403.700	396.200	398.200	398.200
	Abgleich UA 4641	156.872,60-	248.600-	189.900-	182.400-	184.400-	184.400-

A. Verwaltungshaushalt 2022 - Modell 1 aus den rechtskräftigen Vorjahreswerten kopiert							Beträge in EUR
Einzelplan: 4 Soziale Sicherung							
Unterabschnitt: 4642 KINDERGARTEN ELLMOSEN							
Gr	Bezeichnung/*Erläuterungen	Ergebnis 2020	Ansatz 2021	Ansatz 2022	2023	Finanzplanungswerte 2024	2025
E i n n a h m e n							
1100	Benutzungsgebühren u. ähnl. Entgelte	13.136,89	33.000	28.000	28.000	28.000	28.000
1103	Benutzungsgebühren u. ähnl. Entgelte (Spielgeld)	1.872,00	2.400	2.400	2.400	2.400	2.400
1590	Verschiedene Verwaltungs- u. Betriebseinnahmen	-	-	0	0	0	0
1710	Zuweisungen f. lfd. Zwecke vom Land	68.277,00	64.500	62.500	62.500	62.500	62.500
1760	Zuschüsse für laufende Zwecke von privaten Unternehmen	-	-	0	0	0	0
Einnahmen UA 4642		83.285,89	99.900	92.900	92.900	92.900	92.900
A u s g a b e n							
4140	Arbeitnehmervergütungen gDeck=40	121.571,92	130.000	116.000	120.000	120.000	120.000
4340	Versorg.Kassenbeiträge Arbeitn gDeck=40	9.598,73	12.000	11.000	11.500	12.000	12.000
4440	Sozialvers.Beiträge: Arbeitn gDeck=40	24.674,26	28.000	25.000	25.500	25.500	25.500
4590	Beihilfen, Unterstützung. uaE. gDeck=40	122,88	300	300	300	300	300
5000	Gebäude- und Grundstücksunterhalt	8.158,72	5.000	5.000	5.000	5.000	5.000
5200	Verwaltungs-u.Zweckausstattung gDeck=4642	2.435,90	1.500	3.000	3.000	3.000	3.000
5410	Haus-, Grundstückslasten	174,00	200	200	200	200	200
5420	Heizungskosten	3.207,76	4.500	4.500	4.500	4.500	4.500
5430	Reinigungskosten	741,67	3.900	3.900	3.900	3.900	3.900
5440	Strom, Gas uaE. -soweit nicht UGr. 5420-	1.476,88	2.000	2.000	2.000	2.000	2.000
5460	Versicher.: Gebäude, Grundstücke	354,35	500	500	500	500	500
6021	Spiel- und Unterrichtsmittel gDeck=4642	2.534,64	2.400	3.000	3.000	3.000	3.000
6400	Steuern, Versicherungen, Leist. b. nichtvers. Schäden	931,81	1.000	1.000	1.000	1.000	1.000
6500	Bürobedarf gDeck=4642	1.768,40	1.800	2.000	2.000	2.000	2.000
6520	Post-, Fernmeldegebühren gDeck=4642	682,94	1.200	1.200	1.200	1.200	1.200
6540	Dienstreisen gDeck=4642	-	300	300	300	300	300
6580	Sonstige Geschäftsausgaben	835,92	500	1.000	1.000	1.000	1.000
6791	Innere Verrechnungen	2.804,38	4.100	4.100	4.100	4.100	4.100

A. Verwaltungshaushalt 2022 - Modell 1 aus den rechtskräftigen Vorjahreswerten kopiert						Beträge in EUR	
Einzelplan: 4 Soziale Sicherung							
Unterabschnitt: 4642 KINDERGARTEN ELLMOSEN							
Gr	Bezeichnung/*Erläuterungen	Ergebnis 2020	Ansatz 2021	Ansatz 2022	2023	Finanzplanungswerte 2024	2025
6792	I.Verr.Verwaltungskostenbeitr.	6.300,00	6.300	6.400	6.400	6.400	6.400
	Ausgaben UA 4642	188.375,16	205.500	190.400	195.400	195.900	195.900
	Abgleich Unterabschnitt 4642						
	Einnahmen	83.285,89	99.900	92.900	92.900	92.900	92.900
	Ausgaben	188.375,16	205.500	190.400	195.400	195.900	195.900
	Abgleich UA 4642	105.089,27-	105.600-	97.500-	102.500-	103.000-	103.000-

A. Verwaltungshaushalt 2022 - Modell 1 aus den rechtskräftigen Vorjahreswerten kopiert						Beträge in EUR	
Einzelplan: 4 Soziale Sicherung							
Unterabschnitt: 4643 KINDERGARTEN BERBLING							
Gr	Bezeichnung/*Erläuterungen	Ergebnis 2020	Ansatz 2021	Ansatz 2022	2023	Finanzplanungswerte 2024	2025
E i n n a h m e n							
1100	Benutzungsgebühren u. ähnl. Entgelte	22.447,31	31.000	31.000	31.000	31.000	31.000
1103	Benutzungsgebühren u. ähnl. Entgelte (Spielgeld)	1.976,00	2.400	2.400	2.400	2.400	2.400
1590	Verschiedene Verwaltungs- u. Betriebseinnahmen	-	-	0	0	0	0
1710	Zuweisungen f. lfd. Zwecke vom Land	57.605,00	60.400	69.100	69.100	69.100	69.100
1760	Zuschüsse für laufende Zwecke von privaten Unternehmen	-	-	0	0	0	0
Einnahmen UA 4643		82.028,31	93.800	102.500	102.500	102.500	102.500
A u s g a b e n							
4140	Arbeitnehmervergütungen gDeck=40	106.625,09	120.000	122.000	123.000	123.000	123.000
4340	Versorg.Kassenbeiträge Arbeitn gDeck=40	8.599,21	11.000	11.500	12.000	12.000	12.000
4440	Sozialvers.Beiträge: Arbeitn gDeck=40	21.701,82	24.000	25.000	25.000	25.000	25.000
4590	Beihilfen, Unterstützung. uaE. gDeck=40	184,32	300	300	300	300	300
5000	Gebäude- und Grundstücksunterhalt	5.156,80	5.000	5.000	5.000	5.000	5.000
5200	Verwaltungs-u.Zweckausstattung gDeck=4643	1.088,44	1.800	1.300	1.000	1.000	1.000
5410	Haus-, Grundstückslasten	-	600	600	600	600	600
5420	Heizungskosten	3.194,64	4.000	4.000	4.000	4.000	4.000
5430	Reinigungskosten	1.180,40	1.200	1.200	1.200	1.200	1.200
5440	Strom, Gas uaE. -soweit nicht UGr. 5420-	1.523,84	1.800	1.800	1.800	1.800	1.800
5460	Versicher.: Gebäude, Grundstücke	186,41	200	300	300	300	300
6021	Spiel- und Unterrichtsmittel gDeck=4643	2.415,64	2.400	2.400	2.400	2.400	2.400
6400	Steuern, Versicherungen, Leist. b. nichtvers. Schäden	931,81	1.000	1.000	1.000	1.000	1.000
6500	Bürobedarf gDeck=4643	2.335,83	1.800	2.400	2.400	2.400	2.400
6520	Post-, Fernmeldegebühren gDeck=4643	727,22	800	800	800	800	800
6540	Dienstreisen gDeck=4643	11,90	200	200	200	200	200
6580	Sonstige Geschäftsausgaben	395,22	2.000	500	500	500	500
6791	Innere Verrechnungen	2.494,08	4.100	4.100	4.100	4.100	4.100

A. Verwaltungshaushalt 2022 - Modell 1 aus den rechtskräftigen Vorjahreswerten kopiert						Beträge in EUR	
Einzelplan: 4 Soziale Sicherung							
Unterabschnitt: 4643 KINDERGARTEN BERBLING							
Gr	Bezeichnung/*Erläuterungen	Ergebnis 2020	Ansatz 2021	Ansatz 2022	2023	Finanzplanungswerte 2024	2025
6792	I.Verr.Verwaltungskostenbeitr.	6.300,00	6.300	6.400	6.400	6.400	6.400
	Ausgaben UA 4643	165.052,67	188.500	190.800	192.000	192.000	192.000
	Abgleich Unterabschnitt 4643						
	Einnahmen	82.028,31	93.800	102.500	102.500	102.500	102.500
	Ausgaben	165.052,67	188.500	190.800	192.000	192.000	192.000
	Abgleich UA 4643	83.024,36-	94.700-	88.300-	89.500-	89.500-	89.500-

A. Verwaltungshaushalt 2022 - Modell 1 aus den rechtskräftigen Vorjahreswerten kopiert						Beträge in EUR	
Einzelplan: 4 Soziale Sicherung							
Unterabschnitt: 4644 KINDERHAUS WESTENDSTRASSE							
Gr	Bezeichnung/*Erläuterungen	Ergebnis 2020	Ansatz 2021	Ansatz 2022	2023	Finanzplanungswerte 2024	2025
E i n n a h m e n							
1100	Benutzungsgebühren u. ähnl. Entgelte	59.129,03	90.000	90.000	90.000	90.000	90.000
1103	Benutzungsgebühren u. ähnl. Entgelte (Spielgeld)	5.840,00	7.200	7.200	7.200	7.200	7.200
1590	Verschiedene Verwaltungs- u. Betriebseinnahmen	10.975,83	-	0	0	0	0
1710	Zuweisungen f. lfd. Zwecke vom Land	248.156,00	239.700	230.600	230.600	230.600	230.600
1760	Zuschüsse für laufende Zwecke von privaten Unternehmen	-	-	0	0	0	0
Einnahmen UA 4644		324.100,86	336.900	327.800	327.800	327.800	327.800
A u s g a b e n							
4140	Arbeitnehmervergütungen gDeck=40	370.516,35	426.000	446.000	450.000	452.000	452.000
4340	Versorg.Kassenbeiträge Arbeitn gDeck=40	26.932,62	37.000	37.000	38.000	38.000	38.000
4350	Versorg.Kassenbeitr. Arbeiter gDeck=40	-	-	0	0	0	0
4440	Sozialvers.Beiträge: Arbeitn gDeck=40	73.838,88	86.000	89.000	90.000	90.000	90.000
4590	Beihilfen, Unterstützung. uaE. gDeck=40	-	300	300	300	300	300
5000	Gebäude- und Grundstücks- unterhalt	15.465,71	10.000	8.000	5.000	5.000	5.000
5200	Verwaltungs-u.Zweckausstattung gDeck=4644	2.835,94	3.000	4.000	4.000	4.000	4.000
5410	Haus-, Grundstückslasten	1.323,00	1.400	1.400	1.400	1.400	1.400
5420	Heizungskosten	6.731,62	8.000	8.000	8.000	8.000	8.000
5430	Reinigungskosten	3.822,00	7.000	7.000	7.000	7.000	7.000
5440	Strom, Gas uaE. -soweit nicht UGr. 5420-	3.658,75	6.000	6.000	6.000	6.000	6.000
5460	Versicher.: Gebäude, Grundstücke	539,69	600	600	600	600	600
6021	Spiel- und Unterrichtsmittel gDeck=4644	3.697,76	7.200	7.200	7.200	7.200	7.200
6400	Steuern, Versicherungen, Leist. b. nichtvers. Schäden	2.277,53	2.400	2.400	2.400	2.400	2.400
6500	Bürobedarf gDeck=4644	1.208,42	3.000	3.000	3.000	3.000	3.000
6520	Post-, Fernmeldegebühren gDeck=4644	1.315,18	1.800	1.800	1.800	1.800	1.800
6540	Dienstreisen gDeck=4644	-	300	300	300	300	300
6580	Sonstige Geschäftsausgaben	9.150,63	16.000	16.000	16.000	16.000	16.000
6791	Innere Verrechnungen	11.192,88	4.100	4.100	4.100	4.100	4.100

A. Verwaltungshaushalt 2022 - Modell 1 aus den rechtskräftigen Vorjahreswerten kopiert						Beträge in EUR	
Einzelplan: 4 Soziale Sicherung							
Unterabschnitt: 4644 KINDERHAUS WESTENDSTRASSE							
Gr	Bezeichnung/*Erläuterungen	Ergebnis 2020	Ansatz 2021	Ansatz 2022	2023	Finanzplanungswerte 2024	2025
6792	I.Verr.Verwaltungskostenbeitr.	17.500,00	17.500	17.600	17.600	17.600	17.600
	Ausgaben UA 4644	552.006,96	637.600	659.700	662.700	664.700	664.700
	Abgleich Unterabschnitt 4644						
	Einnahmen	324.100,86	336.900	327.800	327.800	327.800	327.800
	Ausgaben	552.006,96	637.600	659.700	662.700	664.700	664.700
	Abgleich UA 4644	227.906,10-	300.700-	331.900-	334.900-	336.900-	336.900-

A. Verwaltungshaushalt 2022 - Modell 1 aus den rechtskräftigen Vorjahreswerten kopiert						Beträge in EUR	
Einzelplan: 4 Soziale Sicherung							
Unterabschnitt: 4645 KINDERTAGESEINRICHTUNG							
Gr	Bezeichnung/*Erläuterungen	Ergebnis 2020	Ansatz 2021	Ansatz 2022	2023	Finanzplanungswerte 2024	2025
E i n n a h m e n							
1100	Benutzungsgebühren u. ähnl. Entgelte	-	-	0	0	0	0
1103	Benutzungsgebühren u. ähnl. Entgelte (Spielgeld)	-	-	0	0	0	0
1590	Verschiedene Verwaltungs- u. Betriebseinnahmen	-	-	0	0	0	0
1710	Zuweisungen f. lfd. Zwecke vom Land	-	-	0	0	0	0
1760	Zuschüsse für laufende Zwecke von privaten Unternehmen	-	-	0	0	0	0
Einnahmen UA 4645		-	-	0	0	0	0
A u s g a b e n							
4140	Arbeitnehmervergütungen gDeck=40	-	-	0	0	0	0
4340	Versorg.Kassenbeiträge Arbeitn gDeck=40	-	-	0	0	0	0
4440	Sozialvers.Beiträge: Arbeitn gDeck=40	-	-	0	0	0	0
4590	Beihilfen, Unterstützung. uaE. gDeck=40	-	-	0	0	0	0
5000	Gebäude- und Grundstücks- unterhalt	-	-	0	0	0	0
5200	Verwaltungs-u.Zweckausstattung gDeck=4645	-	-	0	0	0	0
5410	Haus-, Grundstückslasten	-	-	0	0	0	0
5420	Heizungskosten	-	-	0	0	0	0
5430	Reinigungskosten	-	-	0	0	0	0
5440	Strom, Gas uaE. -soweit nicht UGr. 5420-	-	-	0	0	0	0
5460	Versicher.: Gebäude, Grundstücke	-	-	0	0	0	0
6021	Spiel- und Unterrichtsmittel gDeck=4645	-	-	0	0	0	0
6400	Steuern, Versicherungen, Leist. b. nichtvers. Schäden	-	-	0	0	0	0
6500	Bürobedarf gDeck=4645	-	-	0	0	0	0
6520	Post-, Fernmeldegebühren gDeck=4645	-	-	0	0	0	0
6540	Dienstreisen gDeck=4645	-	-	0	0	0	0
6580	Sonstige Geschäftsausgaben	-	-	0	0	0	0
6791	Innere Verrechnungen	-	-	0	0	0	0

A. Verwaltungshaushalt 2022 - Modell 1 aus den rechtskräftigen Vorjahreswerten kopiert						Beträge in EUR	
Einzelplan: 4 Soziale Sicherung							
Unterabschnitt: 4645 KINDERTAGESEINRICHTUNG							
Gr	Bezeichnung/*Erläuterungen	Ergebnis 2020	Ansatz 2021	Ansatz 2022	2023	Finanzplanungswerte 2024	2025
6792	I.Verr.Verwaltungskostenbeitr.	-	-	0	0	0	0
	Ausgaben UA 4645	-	-	0	0	0	0
	Abgleich Unterabschnitt 4645						
	Einnahmen	-	-	0	0	0	0
	Ausgaben	-	-	0	0	0	0
	Abgleich UA 4645	-	-	0	0	0	0

A. Verwaltungshaushalt 2022 - Modell 1 aus den rechtskräftigen Vorjahreswerten kopiert						Beträge in EUR	
Einzelplan: 4 Soziale Sicherung							
Unterabschnitt: 4646 EVANG. KINDERGARTEN WILLING							
Gr	Bezeichnung/*Erläuterungen	Ergebnis 2020	Ansatz 2021	Ansatz 2022	2023	Finanzplanungswerte 2024	2025
E i n n a h m e n							
1710	Zuweisungen f.lfd. Zwecke vom Land	287.518,66	284.000	256.600	256.600	256.600	256.600
	Einnahmen UA 4646	287.518,66	284.000	256.600	256.600	256.600	256.600
A u s g a b e n							
5000	Gebäude- und Grundstücks- unterhalt	13.942,11	10.000	15.000	15.000	15.000	15.000
5420	Heizungskosten	701,22	400	400	400	400	400
5460	Versicher.:Gebäude,Grundstücke	399,96	400	500	500	500	500
6791	Innere Verrechnungen	8.162,20	4.100	4.100	4.100	4.100	4.100
7000	Zuschüsse f.lfd.Zwecke a.wohlfahrtsverbände u.ä.	463.120,90	496.600	443.900	443.900	443.900	443.900
	Ausgaben UA 4646	486.326,39	511.500	463.900	463.900	463.900	463.900
Abgleich Unterabschnitt 4646							
	Einnahmen	287.518,66	284.000	256.600	256.600	256.600	256.600
	Ausgaben	486.326,39	511.500	463.900	463.900	463.900	463.900
	Abgleich UA 4646	198.807,73-	227.500-	207.300-	207.300-	207.300-	207.300-

A. Verwaltungshaushalt 2022 - Modell 1 aus den rechtskräftigen Vorjahreswerten kopiert						Beträge in EUR	
Einzelplan: 4 Soziale Sicherung							
Unterabschnitt: 4647 KINDERTAGESSTÄTTE KELLERBERG							
Gr	Bezeichnung/*Erläuterungen	Ergebnis 2020	Ansatz 2021	Ansatz 2022	2023	Finanzplanungswerte 2024	2025
E i n n a h m e n							
1590	Verschiedene Verwaltungs- u. Betriebseinnahmen	-	-	0	0	0	0
1710	Zuweisungen f.lfd. Zwecke vom Land	387.227,06	360.300	378.100	378.100	378.100	378.100
	Einnahmen UA 4647	387.227,06	360.300	378.100	378.100	378.100	378.100
A u s g a b e n							
5000	Gebäude- und Grundstücksunterhalt	43.814,04	30.000	20.000	20.000	20.000	20.000
5420	Heizungskosten	-	200	200	200	200	200
5460	Versicher.:Gebäude,Grundstücke	1.901,25	1.900	2.100	2.100	2.100	2.100
6791	Innere Verrechnungen	7.202,88	4.100	4.100	4.100	4.100	4.100
7000	Zuschüsse f.lfd.Zwecke a.Wohlfahrtsverbände u.ä.	666.801,99	652.500	677.500	677.500	677.500	677.500
	Ausgaben UA 4647	719.720,16	688.700	703.900	703.900	703.900	703.900
Abgleich Unterabschnitt 4647							
	Einnahmen	387.227,06	360.300	378.100	378.100	378.100	378.100
	Ausgaben	719.720,16	688.700	703.900	703.900	703.900	703.900
	Abgleich UA 4647	332.493,10-	328.400-	325.800-	325.800-	325.800-	325.800-

A. Verwaltungshaushalt 2022 - Modell 1 aus den rechtskräftigen Vorjahreswerten kopiert						Beträge in EUR	
Einzelplan: 4 Soziale Sicherung							
Unterabschnitt: 4648 KINDERGARTEN FLURSTRASSE							
Gr	Bezeichnung/*Erläuterungen	Ergebnis 2020	Ansatz 2021	Ansatz 2022	2023	Finanzplanungswerte 2024	2025
E i n n a h m e n							
1710	Zuweisungen f.lfd. Zwecke vom Land	280.418,42	275.000	255.600	255.600	255.600	255.600
	Einnahmen UA 4648	280.418,42	275.000	255.600	255.600	255.600	255.600
A u s g a b e n							
5000	Gebäude- und Grundstücks- unterhalt	19.115,37	15.000	33.000	15.000	15.000	15.000
5300	Mieten und Pachten	100,00	100	100	100	100	100
5410	Haus-, Grundstückslasten	-	-	0	0	0	0
5420	Heizungskosten	147,57	500	500	500	500	500
5460	Versicher.: Gebäude, Grundstücke	681,10	700	800	800	800	800
6580	Sonstige Geschäftsausgaben	76,85	-	-	-	-	-
6791	Innere Verrechnungen	5.817,38	4.100	4.100	4.100	4.100	4.100
7000	Zuschüsse f.lfd. Zwecke a. Wohlfahrtsverbände u.ä.	482.167,87	498.600	460.500	460.500	460.500	460.500
	Ausgaben UA 4648	508.106,14	519.000	499.000	481.000	481.000	481.000
Abgleich Unterabschnitt 4648							
	Einnahmen	280.418,42	275.000	255.600	255.600	255.600	255.600
	Ausgaben	508.106,14	519.000	499.000	481.000	481.000	481.000
	Abgleich UA 4648	227.687,72-	244.000-	243.400-	225.400-	225.400-	225.400-

A. Verwaltungshaushalt 2022 - Modell 1 aus den rechtskräftigen Vorjahreswerten kopiert							Beträge in EUR		
Einzelplan: 4 Soziale Sicherung									
Unterabschnitt: 4649 Tageseinrichtungen für Kinder									
Gr	Bezeichnung/*Erläuterungen	Ergebnis 2020	Ansatz 2021	Ansatz 2022	2023	Finanzplanungswerte 2024	2025		
E i n n a h m e n									
1710	Zuweisungen f.lfd. Zwecke vom Land	1.588.396,80	1.393.200	1.382.200	1.382.200	1.382.200	1.382.200		
	Einnahmen UA 4649	1.588.396,80	1.393.200	1.382.200	1.382.200	1.382.200	1.382.200		
A u s g a b e n									
7000	Zuschüsse f.lfd.Zwecke a.Wohlfahrtsverbände u.ä.	421.184,72	405.800	472.700	472.700	472.700	472.700		
7001	Zuschüsse f.lfd.Zw. an Wohlfahrtsverbände (ohne Jugendh.)	388.891,07	345.000	369.600	369.600	369.600	369.600		
7002	Zusch.f.lfd.Zwecke an Soziale Einrichtungen	232.012,24	256.100	189.500	189.500	189.500	189.500		
7003	Zusch.f.lfd.Zwecke an Soziale Einrichtungen	135.989,54	125.700	260.900	260.900	260.900	260.900		
7004	Zusch.f.lfd.Zwecke an Soziale Einrichtungen	174.079,10	180.300	97.600	97.600	97.600	97.600		
7005	Zusch.f.lfd.Zwecke an Soziale Einrichtungen	162.027,79	189.800	199.300	199.300	199.300	199.300		
7006	Zusch.f.lfd.Zwecke an Soziale Einrichtungen	25.378,52	40.000	40.000	40.000	40.000	40.000		
7007	Zusch.f.lfd.Zwecke an Soziale Einrichtungen	398.656,94	419.700	422.500	422.500	422.500	422.500		
7008	Zusch.f.lfd.Zwecke an Soziale Einrichtungen	205.947,03	201.300	194.300	194.300	194.300	194.300		
7009	Zusch.f.lfd.Zwecke an Soziale Einrichtungen	34.187,89	34.100	4.100	4.100	4.100	4.100		
7010	Zusch.f.lfd.Zwecke an Soziale Einrichtungen	132.083,88	138.400	163.900	163.900	163.900	163.900		
7011	Zusch.f.soziale Zwecke an Soziale Einrichtungen	259.287,75	258.300	195.600	195.600	195.600	195.600		
7012	Zuschuss f.soziale Zwecke Soziale Einrichtungen	217.333,79	266.700	266.400	266.400	266.400	266.400		
7013	Zuschuss f.soziale Zwecke Soziale Einrichtungen	451,33-	-	3.200	3.200	3.200	3.200		
	Ausgaben UA 4649	2.786.608,93	2.861.200	2.879.600	2.879.600	2.879.600	2.879.600		
Abgleich Unterabschnitt 4649									
	Einnahmen	1.588.396,80	1.393.200	1.382.200	1.382.200	1.382.200	1.382.200		
	Ausgaben	2.786.608,93	2.861.200	2.879.600	2.879.600	2.879.600	2.879.600		
	Abgleich UA 4649	1.198.212,13-	1.468.000-	1.497.400-	1.497.400-	1.497.400-	1.497.400-		

A. Verwaltungshaushalt 2022 - Modell 1 aus den rechtskräftigen Vorjahreswerten kopiert						Beträge in EUR	
Einzelplan: 4 Soziale Sicherung							
Unterabschnitt: 4650 KINDERHORT AN DER LUITPOLD-GRUNDSCHULE							
Gr	Bezeichnung/*Erläuterungen	Ergebnis 2020	Ansatz 2021	Ansatz 2022	2023	Finanzplanungswerte 2024	2025
E i n n a h m e n							
1710	Zuweisungen f.lfd. Zwecke vom Land	-	-	65.000	65.000	65.000	65.000
	Einnahmen UA 4650	-	-	65.000	65.000	65.000	65.000
A u s g a b e n							
5000	Gebäude- und Grundstücksunterhalt	-	-	0	0	0	0
5410	Haus-, Grundstückslasten	-	-	0	0	0	0
5460	Versicher.: Gebäude, Grundstücke	-	-	800	800	800	800
6791	Innere Verrechnungen	-	-	0	0	0	0
7000	Zuschüsse f.lfd. Zwecke a. Wohlfahrtsverbände u.ä.	-	-	155.000	155.000	155.000	155.000
	Ausgaben UA 4650	-	-	155.800	155.800	155.800	155.800
Abgleich Unterabschnitt 4650							
	Einnahmen	-	-	65.000	65.000	65.000	65.000
	Ausgaben	-	-	155.800	155.800	155.800	155.800
	Abgleich UA 4650	-	-	90.800-	90.800-	90.800-	90.800-

A. Verwaltungshaushalt 2022 - Modell 1 aus den rechtskräftigen Vorjahreswerten kopiert						Beträge in EUR	
Einzelplan: 4 Soziale Sicherung							
Unterabschnitt: 4651 WALDKINDERGARTEN AN DER GHERSBURGSTRASSE							
Gr	Bezeichnung/*Erläuterungen	Ergebnis 2020	Ansatz 2021	Ansatz 2022	2023	Finanzplanungswerte 2024	2025
E i n n a h m e n							
1710	Zuweisungen f.lfd. Zwecke vom Land	-	-	35.000	35.000	35.000	35.000
	Einnahmen UA 4651	-	-	35.000	35.000	35.000	35.000
A u s g a b e n							
5000	Gebäude- und Grundstücks- unterhalt	-	-	0	0	0	0
5410	Haus-, Grundstückslasten	-	-	0	0	0	0
6791	Innere Verrechnungen	-	-	0	0	0	0
7000	Zuschüsse f.lfd. Zwecke a. Wohlfahrtsverbände u.ä.	-	-	55.000	55.000	55.000	55.000
	Ausgaben UA 4651	-	-	55.000	55.000	55.000	55.000
Abgleich Unterabschnitt 4651							
	Einnahmen	-	-	35.000	35.000	35.000	35.000
	Ausgaben	-	-	55.000	55.000	55.000	55.000
	Abgleich UA 4651	-	-	20.000-	20.000-	20.000-	20.000-

A. Verwaltungshaushalt 2022 - Modell 1 aus den rechtskräftigen Vorjahreswerten kopiert						Beträge in EUR	
Einzelplan: 4 Soziale Sicherung							
Unterabschnitt: 4709 Förderung der Wohlfahrtspflege							
Gr	Bezeichnung/*Erläuterungen	Ergebnis 2020	Ansatz 2021	Ansatz 2022	2023	Finanzplanungswerte 2024	2025
E i n n a h m e n							
1590	Verschiedene Verwaltungs- u. Betriebseinnahmen	566,63	-	0	0	0	0
1720	Zuweisungen f.lfd. Zwecke von Gemeinden u. Gemeindeverbänden	3.886,63	-	0	0	0	0
Einnahmen UA 4709		4.453,26	-	0	0	0	0
A u s g a b e n							
7001	Zuschüsse f.lfd.Zw. an Wohlfahrtsverbände (ohne Jugendh.)	34.957,07	45.000	45.000	45.000	45.000	45.000
Ausgaben UA 4709		34.957,07	45.000	45.000	45.000	45.000	45.000
Abgleich Unterabschnitt 4709							
Einnahmen		4.453,26	-	0	0	0	0
Ausgaben		34.957,07	45.000	45.000	45.000	45.000	45.000
Abgleich UA 4709		30.503,81-	45.000-	45.000-	45.000-	45.000-	45.000-

A. Verwaltungshaushalt 2022 - Modell 1 aus den rechtskräftigen Vorjahreswerten kopiert						Beträge in EUR	
Einzelplan: 4 Soziale Sicherung							
Unterabschnitt: 4900 Sonstige soziale Angelegenheiten							
Gr	Bezeichnung/*Erläuterungen	Ergebnis 2020	Ansatz 2021	Ansatz 2022	2023	Finanzplanungswerte 2024	2025
E i n n a h m e n							
1771	Spenden, Schenkungen, Erbschaften	6.407,33	-	0	0	0	0
	Einnahmen UA 4900	6.407,33	-	0	0	0	0
A u s g a b e n							
7819	Sonstige soziale Leistungen	650,00	10.000	10.000	10.000	10.000	10.000
7870	Sonstige soziale Leistungen	10.051,91	20.000	20.000	20.000	20.000	20.000
7871	Kosten der Seniorenbeförderung	44.404,10	76.000	60.000	60.000	60.000	60.000
7872	Kosten für Seniorentag	-	2.000	6.000	2.000	6.000	2.000
7873	Kosten für kinderfreundliche Kommune	-	-	6.000	6.000	6.000	6.000
7879	Freiwillige Weihnachtshilfen	8.225,00	12.000	12.000	12.000	12.000	12.000
	Ausgaben UA 4900	63.331,01	120.000	114.000	110.000	114.000	110.000
Abgleich Unterabschnitt 4900							
	Einnahmen	6.407,33	-	0	0	0	0
	Ausgaben	63.331,01	120.000	114.000	110.000	114.000	110.000
	Abgleich UA 4900	56.923,68-	120.000-	114.000-	110.000-	114.000-	110.000-

A. Verwaltungshaushalt 2022 - Modell 1 aus den rechtskräftigen Vorjahreswerten kopiert Abgleich der Abschnitte und des Einzelplanes Einzelplan: 4 Soziale Sicherung		Beträge in EUR					
		Ergebnis 2020	Ansatz 2021	Ansatz 2022	2023	Finanzplanungswerte 2024	2025
40	Einnahmen	59.259,00	68.900	70.400	70.400	70.400	70.400
	Ausgaben	520.144,70	673.800	608.800	618.800	622.800	622.800
	Abgleich	460.885,70-	604.900-	538.400-	548.400-	552.400-	552.400-
43	Einnahmen	16.803,01	15.000	15.000	15.000	15.000	15.000
	Ausgaben	24.446,26	16.000	20.000	20.000	20.000	20.000
	Abgleich	7.643,25-	1.000-	5.000-	5.000-	5.000-	5.000-
46	Einnahmen	3.336.669,56	3.138.300	3.213.400	3.213.400	3.213.400	3.213.400
	Ausgaben	6.173.505,65	6.432.400	6.627.700	6.576.400	6.580.900	6.580.900
	Abgleich	2.836.836,09-	3.294.100-	3.414.300-	3.363.000-	3.367.500-	3.367.500-
47	Einnahmen	4.453,26	-	0	0	0	0
	Ausgaben	34.957,07	45.000	45.000	45.000	45.000	45.000
	Abgleich	30.503,81-	45.000-	45.000-	45.000-	45.000-	45.000-
49	Einnahmen	6.407,33	-	0	0	0	0
	Ausgaben	63.331,01	120.000	114.000	110.000	114.000	110.000
	Abgleich	56.923,68-	120.000-	114.000-	110.000-	114.000-	110.000-
4	Einnahmen	3.423.592,16	3.222.200	3.298.800	3.298.800	3.298.800	3.298.800
	Ausgaben	6.816.384,69	7.287.200	7.415.500	7.370.200	7.382.700	7.378.700
	Abgleich	3.392.792,53-	4.065.000-	4.116.700-	4.071.400-	4.083.900-	4.079.900-

A. Verwaltungshaushalt

Einzelplan 5

Gesundheit, Sport, Erholung

A. Verwaltungshaushalt 2022 - Modell 1 aus den rechtskräftigen Vorjahreswerten kopiert						Beträge in EUR	
Einzelplan: 5		Gesundheit, Sport, Erholung					
Unterabschnitt: 5491		Sonstige Einricht.und Massn.d. Gesundheitspflege					
Gr	Bezeichnung/*Erläuterungen	Ergebnis 2020	Ansatz 2021	Ansatz 2022	2023	Finanzplanungswerte 2024	2025
	E i n n a h m e n						
	kein Konto vorhanden						
	A u s g a b e n						
6329	Sonst.versch.Betriebsaufwand	-	-	0	0	0	0
6580	Sonstige Geschäftsausgaben	289,88	2.000	12.000	12.000	12.000	12.000
	Ausgaben UA 5491	289,88	2.000	12.000	12.000	12.000	12.000
	Abgleich Unterabschnitt 5491						
	Einnahmen	-	-	-	-	-	-
	Ausgaben	289,88	2.000	12.000	12.000	12.000	12.000
	Abgleich UA 5491	289,88-	2.000-	12.000-	12.000-	12.000-	12.000-

A. Verwaltungshaushalt 2022 - Modell 1 aus den rechtskräftigen Vorjahreswerten kopiert						Beträge in EUR	
Einzelplan: 5		Gesundheit, Sport, Erholung					
Unterabschnitt: 5500		Förderung des Sports					
Gr	Bezeichnung/*Erläuterungen	Ergebnis 2020	Ansatz 2021	Ansatz 2022	2023	Finanzplanungswerte 2024	2025
E i n n a h m e n							
1590	Verschiedene Verwaltungs- u. Betriebseinnahmen	-	-	0	0	0	0
	Einnahmen UA 5500	-	-	0	0	0	0
A u s g a b e n							
6312	Feiern, Ehrungen	-	6.000	8.000	8.000	8.000	8.000
6329	Sonst.versch.Betriebsaufwand	-	-	0	0	0	0
7093	Zusch.f.lfd.Zwecke an Sportverbände und -vereine u.ä	105.465,61	160.000	200.000	200.000	200.000	200.000
7099	Zusch.f.lfd.Zwecke an sonst. Verbände, Vereine u.ä.	-	-	0	0	0	0
	Ausgaben UA 5500	105.465,61	166.000	208.000	208.000	208.000	208.000
Abgleich Unterabschnitt 5500							
	Einnahmen	-	-	0	0	0	0
	Ausgaben	105.465,61	166.000	208.000	208.000	208.000	208.000
	Abgleich UA 5500	105.465,61-	166.000-	208.000-	208.000-	208.000-	208.000-

A. Verwaltungshaushalt 2022 - Modell 1 aus den rechtskräftigen Vorjahreswerten kopiert							Beträge in EUR		
Einzelplan: 5		Gesundheit, Sport, Erholung							
Unterabschnitt: 5600		Sportanlagen							
Gr	Bezeichnung/*Erläuterungen	Ergebnis 2020	Ansatz 2021	Ansatz 2022	2023	Finanzplanungswerte 2024	2025		
E i n n a h m e n									
1100	Benutzungsgebühren u. ähnl. Entgelte	27.700,25	35.000	35.000	35.000	35.000	35.000		
1198	Umsatzsteuer aus steuerpfl. Entgelten	5.449,38	6.000	7.000	7.000	7.000	7.000		
1412	Mieten aus Dienstwohnungen und ähnlichem	3.625,72	4.000	4.000	4.000	4.000	4.000		
1555	Umsatzsteuer a. Beiträg. u.ä.	158.537,51	50.000	50.000	50.000	50.000	50.000		
1590	Verschiedene Verwaltungs- u. Betriebseinnahmen	69,81	-	0	0	0	0		
	Einnahmen UA 5600	195.382,67	95.000	96.000	96.000	96.000	96.000		
A u s g a b e n									
4090	Aufwendungen für ehrenamtliche Tätigkeit gDeck=40	840,00	1.000	1.000	1.000	1.000	1.000		
4140	Arbeitnehmervergütungen gDeck=40	133.525,68	145.000	149.000	152.000	152.000	152.000		
4340	Versorg. Kassenbeiträge Arbeitn gDeck=40	7.970,84	11.500	12.500	12.800	12.800	12.800		
4440	Sozialvers. Beiträge: Arbeitn gDeck=40	20.897,36	29.000	31.000	31.500	31.500	31.500		
4590	Beihilfen, Unterstützung. uaE. gDeck=40	-	200	200	200	200	200		
5000	Gebäude- und Grundstücks- unterhalt	67.595,33	60.000	50.000	50.000	50.000	50.000		
5100	Unterh. sonst. unbew. Vermögen	13.540,27	35.000	25.000	25.000	25.000	25.000		
5200	Verwaltungs- u. Zweckausstattung	2.958,14	8.500	8.500	8.500	8.500	8.500		
5300	Mieten und Pachten	-	-	0	0	0	0		
5410	Haus-, Grundstückslasten	2.208,00	2.500	2.500	2.500	2.500	2.500		
5420	Heizungskosten	17.839,76	30.000	30.000	30.000	30.000	30.000		
5430	Reinigungskosten	7.082,13	25.000	25.000	25.000	25.000	25.000		
5440	Strom, Gas uaE. -soweit nicht UGr. 5420-	26.441,03	55.000	40.000	40.000	40.000	40.000		
5460	Versicher.: Gebäude, Grundstücke	4.677,00	4.800	5.000	5.000	5.000	5.000		
6369	Sonst. Dienstleist. durch Dritte	9.143,50	11.000	11.000	11.000	11.000	11.000		
6400	Steuern, Versicherungen, Leist. b. nichtvers. Schäden	1.121,44	1.200	1.200	1.200	1.200	1.200		
6411	Umsatzsteuer u.äE.	4.893,98	5.000	5.000	5.000	5.000	5.000		
6412	Umsatzsteuer als Vorsteuer	169.209,43	50.000	50.000	50.000	50.000	50.000		
6500	Bürobedarf	173,66	1.000	1.000	1.000	1.000	1.000		
6520	Post-, Fernmeldegebühren	849,53	2.000	2.000	2.000	2.000	2.000		
6580	Sonstige Geschäftsausgaben	318,92	1.200	1.200	1.200	1.200	1.200		

A. Verwaltungshaushalt 2022 - Modell 1 aus den rechtskräftigen Vorjahreswerten kopiert						Beträge in EUR	
Einzelplan: 5		Gesundheit, Sport, Erholung					
Unterabschnitt: 5600		Sportanlagen					
Gr	Bezeichnung/*Erläuterungen	Ergebnis 2020	Ansatz 2021	Ansatz 2022	2023	Finanzplanungswerte 2024	2025
6791	Innere Verrechnungen	34.060,95	46.000	46.000	46.000	46.000	46.000
	Ausgaben UA 5600	525.346,95	524.900	497.100	500.900	500.900	500.900
	Abgleich Unterabschnitt 5600						
	Einnahmen	195.382,67	95.000	96.000	96.000	96.000	96.000
	Ausgaben	525.346,95	524.900	497.100	500.900	500.900	500.900
	Abgleich UA 5600	329.964,28-	429.900-	401.100-	404.900-	404.900-	404.900-

A. Verwaltungshaushalt 2022 - Modell 1 aus den rechtskräftigen Vorjahreswerten kopiert						Beträge in EUR	
Einzelplan: 5		Gesundheit, Sport, Erholung					
Unterabschnitt: 5601		Sportanlagen Alte Jahnturnhalle					
Gr	Bezeichnung/*Erläuterungen	Ergebnis 2020	Ansatz 2021	Ansatz 2022	2023	Finanzplanungswerte 2024	2025
E i n n a h m e n							
1100	Benutzungsgebühren u. ähnl. Entgelte	145,00	500	500	500	500	500
1198	Umsatzsteuer aus steuerpfl. Entgelten	23,20	100	100	100	100	100
1555	Umsatzsteuer a. Beiträg. u. ä.	-	1.000	1.000	1.000	1.000	1.000
1590	Verschiedene Verwaltungs- u. Betriebseinnahmen	-	-	0	0	0	0
Einnahmen UA 5601		168,20	1.600	1.600	1.600	1.600	1.600
A u s g a b e n							
5000	Gebäude- und Grundstücks- unterhalt	1.034,60	5.000	5.000	5.000	5.000	5.000
5200	Verwaltungs- u. Zweckausstattung	391,89	1.000	1.000	1.000	1.000	1.000
5420	Heizungskosten	-	2.000	2.000	2.000	2.000	2.000
5430	Reinigungskosten	92,23	1.000	1.000	1.000	1.000	1.000
5440	Strom, Gas u. ä. - soweit nicht UGr. 5420-	281,74	1.000	1.000	1.000	1.000	1.000
6411	Umsatzsteuer u. ä.	75,43	100	100	100	100	100
6412	Umsatzsteuer als Vorsteuer	280,43	1.300	1.300	1.300	1.300	1.300
6500	Bürobedarf	-	500	500	500	500	500
6520	Post-, Fernmeldegebühren	-	-	0	0	0	0
6580	Sonstige Geschäftsausgaben	33,48	500	500	500	500	500
Ausgaben UA 5601		2.189,80	12.400	12.400	12.400	12.400	12.400
Abgleich Unterabschnitt 5601							
Einnahmen		168,20	1.600	1.600	1.600	1.600	1.600
Ausgaben		2.189,80	12.400	12.400	12.400	12.400	12.400
Abgleich UA 5601		2.021,60-	10.800-	10.800-	10.800-	10.800-	10.800-

A. Verwaltungshaushalt 2022 - Modell 1 aus den rechtskräftigen Vorjahreswerten kopiert						Beträge in EUR	
Einzelplan: 5		Gesundheit, Sport, Erholung					
Unterabschnitt: 5602		Sportanlagen Neue Jahnturnhalle					
Gr	Bezeichnung/*Erläuterungen	Ergebnis 2020	Ansatz 2021	Ansatz 2022	2023	Finanzplanungswerte 2024	2025
E i n n a h m e n							
1100	Benutzungsgebühren u. ähnl. Entgelte	96,00	1.000	1.000	1.000	1.000	1.000
1198	Umsatzsteuer aus steuerpfl. Entgelten	18,24	200	200	200	200	200
1555	Umsatzsteuer a. Beiträg. u.ä.	-	1.000	1.000	1.000	1.000	1.000
1590	Verschiedene Verwaltungs- u. Betriebseinnahmen	-	-	0	0	0	0
1710	Zuweisungen f. lfd. Zwecke vom Land	-	-	0	0	0	0
Einnahmen UA 5602		114,24	2.200	2.200	2.200	2.200	2.200
A u s g a b e n							
5000	Gebäude- und Grundstücksunterhalt	9.134,59	10.000	12.000	12.000	12.000	12.000
5200	Verwaltungs- u. Zweckausstattung	306,29	2.000	2.000	2.000	2.000	2.000
5420	Heizungskosten	12.736,30	15.000	15.000	15.000	15.000	15.000
5430	Reinigungskosten	435,49	2.000	2.000	2.000	2.000	2.000
5440	Strom, Gas u.aE. -soweit nicht UGr. 5420-	5.005,46	7.000	7.000	7.000	7.000	7.000
6411	Umsatzsteuer u.aE.	38,57	200	200	200	200	200
6412	Umsatzsteuer als Vorsteuer	3.360,43	1.600	1.600	1.600	1.600	1.600
6500	Bürobedarf	-	500	500	500	500	500
6520	Post-, Fernmeldegebühren	469,96	500	500	500	500	500
6580	Sonstige Geschäftsausgaben	385,78	500	500	500	500	500
Ausgaben UA 5602		31.872,87	39.300	41.300	41.300	41.300	41.300
Abgleich Unterabschnitt 5602							
Einnahmen		114,24	2.200	2.200	2.200	2.200	2.200
Ausgaben		31.872,87	39.300	41.300	41.300	41.300	41.300
Abgleich UA 5602		31.758,63-	37.100-	39.100-	39.100-	39.100-	39.100-

A. Verwaltungshaushalt 2022 - Modell 1 aus den rechtskräftigen Vorjahreswerten kopiert						Beträge in EUR	
Einzelplan: 5 Gesundheit, Sport, Erholung							
Unterabschnitt: 5700 Badeanstalt Harthausen							
Gr	Bezeichnung/*Erläuterungen	Ergebnis 2020	Ansatz 2021	Ansatz 2022	2023	Finanzplanungswerte 2024	2025
E i n n a h m e n							
1161	Badegebühren u.ä.hnl.Entgelte	7.324,76	20.000	20.000	20.000	20.000	20.000
1198	Umsatzsteuer aus steuerpfl. Entgelten	557,22	2.000	2.000	2.000	2.000	2.000
1555	Umsatzsteuer a.Beiträg.uä.	27.372,72	10.000	10.000	10.000	10.000	10.000
1590	Verschiedene Verwaltungs- u. Betriebseinnahmen	1.056,81	1.000	1.000	1.000	1.000	1.000
1651	Erst.von Eigenbetrieben u.AE.	-	-	0	0	0	0
Einnahmen UA 5700		36.311,51	33.000	33.000	33.000	33.000	33.000
A u s g a b e n							
4140	Arbeitnehmervergütungen gDeck=40	56.081,68	75.000	75.000	78.000	80.000	80.000
4340	Versorg.Kassenbeiträge Arbeitn gDeck=40	2.141,42	6.000	6.500	6.500	6.500	6.500
4440	Sozialvers.Beiträge: Arbeitn gDeck=40	5.593,43	9.000	9.500	10.000	10.000	10.500
4590	Beihilfen, Unterstützung. uaE. gDeck=40	30,72	100	100	100	100	100
5000	Gebäude- und Grundstücks- unterhalt	8.005,09	20.000	70.000	20.000	20.000	20.000
5100	Unterh. sonst.unbew.Vermögen	-	4.000	4.000	4.000	4.000	4.000
5200	Verwaltungs-u.Zweckausstattung	3.238,68	6.000	6.000	6.000	6.000	6.000
5410	Haus-,Grundstückslasten	819,00	1.500	1.500	1.500	1.500	1.500
5430	Reinigungskosten	4.443,55	5.000	7.000	7.000	7.000	7.000
5460	Versicher.:Gebäude,Grundstücke	146,41	200	200	200	200	200
6340	Energie für Betriebszwecke	16.988,32	40.000	25.000	25.000	25.000	25.000
6369	Sonst.Dienstleist.durch Dritte	19.263,46	15.000	15.000	15.000	15.000	15.000
6400	Steuern, Versicherungen, Leist.b.nichtvers.Schäden	897,15	1.000	600	600	600	600
6411	Umsatzsteuer u.aE.	584,06	1.500	1.500	1.500	1.500	1.500
6412	Umsatzsteuer als Vorsteuer	23.934,92	10.000	10.000	10.000	10.000	10.000
6500	Bürobedarf gDeck=650	240,41	500	500	500	500	500
6520	Post-, Fernmeldegebühren	797,07	1.000	1.000	1.000	1.000	1.000
6580	Sonstige Geschäftsausgaben	-	1.200	1.200	1.200	1.200	1.200
6750	Erstattungen an öffentliche wirtschaftliche Unternehmen	-	-	0	0	0	0
6791	Innere Verrechnungen	17.662,63	5.000	5.000	5.000	5.000	5.000
6792	I.Verr.Verwaltungskostenbeitr.	9.200,00	9.300	9.400	9.400	9.400	9.400
Ausgaben UA 5700		170.068,00	211.300	249.000	202.500	204.500	205.000

A. Verwaltungshaushalt 2022 - Modell 1 aus den rechtskräftigen Vorjahreswerten kopiert						Beträge in EUR	
Einzelplan: 5		Gesundheit, Sport, Erholung					
Unterabschnitt: 5700		Badeanstalt Harthausen					
Gr	Bezeichnung/*Erläuterungen	Ergebnis 2020	Ansatz 2021	Ansatz 2022	2023	Finanzplanungswerte 2024	2025
	Abgleich Unterabschnitt 5700						
	Einnahmen	36.311,51	33.000	33.000	33.000	33.000	33.000
	Ausgaben	170.068,00	211.300	249.000	202.500	204.500	205.000
	Abgleich UA 5700	133.756,49-	178.300-	216.000-	169.500-	171.500-	172.000-

A. Verwaltungshaushalt 2022 - Modell 1 aus den rechtskräftigen Vorjahreswerten kopiert						Beträge in EUR	
Einzelplan: 5		Gesundheit, Sport, Erholung					
Unterabschnitt: 5800		Park- und Gartenanlagen					
Gr	Bezeichnung/*Erläuterungen	Ergebnis 2020	Ansatz 2021	Ansatz 2022	2023	Finanzplanungswerte 2024	2025
E i n n a h m e n							
1101	Benutzungsgebühren u. ähnl. Entgelte	-	-	0	0	0	0
1311	Verkauf von eigenen forstwirtschaftlichen Erzeugnissen	-	-	0	0	0	0
1555	Umsatzsteuer a. Beiträg. u.ä.	274,51	200	200	200	200	200
1590	Verschiedene Verwaltungs- u. Betriebseinnahmen	3.368,63	35.000	0	0	0	0
1770	Zuschüsse für laufende Zwecke vom übrigen Bereich	-	-	0	0	0	0
	Einnahmen UA 5800	3.643,14	35.200	200	200	200	200
A u s g a b e n							
5100	Unterh. sonst. unbew. Vermögen	85.362,66	200.000	130.000	130.000	130.000	130.000
5200	Verwaltungs- u. Zweckausstattung	14.964,94	5.000	5.000	5.000	5.000	5.000
6411	Umsatzsteuer u. a. E.	-	-	0	0	0	0
6412	Umsatzsteuer als Vorsteuer	695,21	-	0	0	0	0
6580	Sonstige Geschäftsausgaben	-	-	0	0	0	0
6791	Innere Verrechnungen	327.229,23	233.000	233.000	233.000	233.000	233.000
7170	Zuschüsse für laufende Zwecke an den übrigen Bereich	-	3.000	5.000	5.000	5.000	5.000
	Ausgaben UA 5800	428.252,04	441.000	373.000	373.000	373.000	373.000
Abgleich Unterabschnitt 5800							
	Einnahmen	3.643,14	35.200	200	200	200	200
	Ausgaben	428.252,04	441.000	373.000	373.000	373.000	373.000
	Abgleich UA 5800	424.608,90-	405.800-	372.800-	372.800-	372.800-	372.800-

A. Verwaltungshaushalt 2022 - Modell 1 aus den rechtskräftigen Vorjahreswerten kopiert						Beträge in EUR	
Einzelplan: 5		Gesundheit, Sport, Erholung					
Unterabschnitt: 5900		Sonstige Erholungseinrichtungen					
Gr	Bezeichnung/*Erläuterungen	Ergebnis 2020	Ansatz 2021	Ansatz 2022	2023	Finanzplanungswerte 2024	2025
	E i n n a h m e n						
	kein Konto vorhanden						
	A u s g a b e n						
5200	Verwaltungs-u.Zweckausstattung	7,00	5.000	5.000	5.000	5.000	5.000
6321	Öffentlichkeitsarbeit	-	-	0	0	0	0
6360	Dienstleistungen durch Dritte	11.239,30	20.000	20.000	20.000	20.000	20.000
6791	Innere Verrechnungen	43.186,08	17.000	17.000	17.000	17.000	17.000
	Ausgaben UA 5900	54.432,38	42.000	42.000	42.000	42.000	42.000
	Abgleich Unterabschnitt 5900						
	Einnahmen	-	-	-	-	-	-
	Ausgaben	54.432,38	42.000	42.000	42.000	42.000	42.000
	Abgleich UA 5900	54.432,38-	42.000-	42.000-	42.000-	42.000-	42.000-

A. Verwaltungshaushalt 2022 - Modell 1 aus den rechtskräftigen Vorjahreswerten kopiert Abgleich der Abschnitte und des Einzelplanes Einzelplan: 5 Gesundheit, Sport, Erholung		Beträge in EUR				
		Ergebnis 2020	Ansatz 2021	Ansatz 2022	2023	Finanzplanungswerte 2024 2025
54	Einnahmen	-	-	-	-	-
	Ausgaben	289,88	2.000	12.000	12.000	12.000
	Abgleich	289,88-	2.000-	12.000-	12.000-	12.000-
55	Einnahmen	-	-	0	0	0
	Ausgaben	105.465,61	166.000	208.000	208.000	208.000
	Abgleich	105.465,61-	166.000-	208.000-	208.000-	208.000-
56	Einnahmen	195.665,11	98.800	99.800	99.800	99.800
	Ausgaben	559.409,62	576.600	550.800	554.600	554.600
	Abgleich	363.744,51-	477.800-	451.000-	454.800-	454.800-
57	Einnahmen	36.311,51	33.000	33.000	33.000	33.000
	Ausgaben	170.068,00	211.300	249.000	202.500	204.500
	Abgleich	133.756,49-	178.300-	216.000-	169.500-	171.500-
58	Einnahmen	3.643,14	35.200	200	200	200
	Ausgaben	428.252,04	441.000	373.000	373.000	373.000
	Abgleich	424.608,90-	405.800-	372.800-	372.800-	372.800-
59	Einnahmen	-	-	-	-	-
	Ausgaben	54.432,38	42.000	42.000	42.000	42.000
	Abgleich	54.432,38-	42.000-	42.000-	42.000-	42.000-
5	Einnahmen	235.619,76	167.000	133.000	133.000	133.000
	Ausgaben	1.317.917,53	1.438.900	1.434.800	1.392.100	1.394.600
	Abgleich	1.082.297,77-	1.271.900-	1.301.800-	1.259.100-	1.261.600-

A. Verwaltungshaushalt

Einzelplan 6

Bau- und Wohnungswesen,
Verkehr

A. Verwaltungshaushalt 2022 - Modell 1 aus den rechtskräftigen Vorjahreswerten kopiert						Beträge in EUR	
Einzelplan: 6 Bau- und Wohnungswesen, Verkehr							
Unterabschnitt: 6000 Bauverwaltung							
Gr	Bezeichnung/*Erläuterungen	Ergebnis 2020	Ansatz 2021	Ansatz 2022	2023	Finanzplanungswerte 2024	2025
E i n n a h m e n							
1000	Verwaltungsgebühren	23.435,90	25.000	35.000	35.000	35.000	35.000
1590	Verschiedene Verwaltungs- u. Betriebseinnahmen	20.390,96	5.000	5.000	5.000	5.000	5.000
1692	I.Verr.Verwaltungskostenbeitr.	142.700,00	144.900	145.700	145.700	145.700	145.700
	Einnahmen UA 6000	186.526,86	174.900	185.700	185.700	185.700	185.700
A u s g a b e n							
4090	Aufwendungen für ehrenamtliche Tätigkeit gDeck=40	5.800,00	6.000	6.000	6.000	6.000	6.000
4100	Beamtenbezüge gDeck=40	111.128,05	115.000	58.000	50.000	50.000	50.000
4110	Versorgungsrückl.f.Beamte gDeck=40	-	-	0	0	0	0
4140	Arbeitnehmervergütungen gDeck=40	622.404,66	743.500	776.000	790.000	791.000	791.000
4300	Versorg.Kassenbeiträge Beamte gDeck=40	82.847,55	75.000	75.000	75.000	76.000	76.000
4340	Versorg.Kassenbeiträge Arbeitn gDeck=40	49.391,75	59.000	60.000	60.000	61.000	61.000
4440	Sozialvers.Beiträge: Arbeitn gDeck=40	119.588,45	148.000	162.000	163.000	163.000	163.000
4590	Beihilfen, Unterstützung. uaE. gDeck=40	16.094,28	24.000	24.000	24.000	24.000	24.000
5200	Verwaltungs-u.Zweckausstattung	4.000,93	45.000	55.000	5.000	5.000	5.000
6360	Dienstleistungen durch Dritte	-	4.000	2.000	2.000	2.000	2.000
6500	Bürobedarf gDeck=650	5.951,01	8.000	8.000	8.000	8.000	8.000
6510	Bücher, Zeitschriften uaE. gDeck=651	4.566,53	5.000	5.000	5.000	5.000	5.000
6520	Post-, Fernmeldegebühren gDeck=652	11.260,47	12.000	12.000	12.000	12.000	12.000
6530	Öffentliche Bekanntmachungen, Amtsblatt	12.487,82	15.000	15.000	15.000	15.000	15.000
6540	Dienstreisen	1.084,95	2.100	2.100	2.100	2.100	2.100
6580	Sonstige Geschäftsausgaben	1.375,74	20.000	20.000	20.000	20.000	20.000
6791	Innere Verrechnungen	-	-	0	0	0	0
	Ausgaben UA 6000	1.047.982,19	1.281.600	1.280.100	1.237.100	1.240.100	1.240.100
Abgleich Unterabschnitt 6000							
	Einnahmen	186.526,86	174.900	185.700	185.700	185.700	185.700
	Ausgaben	1.047.982,19	1.281.600	1.280.100	1.237.100	1.240.100	1.240.100
	Abgleich UA 6000	861.455,33-	1.106.700-	1.094.400-	1.051.400-	1.054.400-	1.054.400-

A. Verwaltungshaushalt 2022 - Modell 1 aus den rechtskräftigen Vorjahreswerten kopiert						Beträge in EUR	
Einzelplan: 6		Bau- und Wohnungswesen, Verkehr					
Unterabschnitt: 6020		Tiefbauverwaltung KLIMASCHUTZ					
Gr	Bezeichnung/*Erläuterungen	Ergebnis 2020	Ansatz 2021	Ansatz 2022	2023	Finanzplanungswerte 2024	2025
E i n n a h m e n							
1700	Zuweisungen v. Bund	-	72.800	83.500	0	0	0
	Einnahmen UA 6020	-	72.800	83.500	0	0	0
A u s g a b e n							
5000	Gebäude- und Grundstücks- unterhalt	-	25.000	25.000	0	0	0
5200	Verwaltungs-u.Zweckausstattung	-	2.600	2.600	0	0	0
6360	Dienstleistungen durch Dritte	-	63.000	85.000	0	0	0
6500	Bürobedarf	-	800	800	0	0	0
6510	Bücher, Zeitschriften uaE.	-	200	200	0	0	0
6540	Dienstreisen	-	2.200	2.200	0	0	0
6580	Sonstige Geschäftsausgaben	-	-	1.000	1.000	1.000	1.000
7170	Zuschüsse für laufende Zwecke an den übrigen Bereich	-	-	10.000	10.000	10.000	10.000
	Ausgaben UA 6020	-	93.800	126.800	11.000	11.000	11.000
Abgleich Unterabschnitt 6020							
	Einnahmen	-	72.800	83.500	0	0	0
	Ausgaben	-	93.800	126.800	11.000	11.000	11.000
	Abgleich UA 6020	-	21.000-	43.300-	11.000-	11.000-	11.000-

A. Verwaltungshaushalt 2022 - Modell 1 aus den rechtskräftigen Vorjahreswerten kopiert						Beträge in EUR	
Einzelplan: 6		Bau- und Wohnungswesen, Verkehr					
Unterabschnitt: 6100		Städtebauliche Planung, Vermessung, Bauordnung					
Gr	Bezeichnung/*Erläuterungen	Ergebnis 2020	Ansatz 2021	Ansatz 2022	2023	Finanzplanungswerte 2024	2025
E i n n a h m e n							
1590	Verschiedene Verwaltungs- u. Betriebseinnahmen	-	-	0	0	0	0
1710	Zuweisungen f.lfd. Zwecke vom Land	-	-	0	0	0	0
	Einnahmen UA 6100	-	-	0	0	0	0
A u s g a b e n							
6412	Umsatzsteuer als Vorsteuer	-	-	0	0	0	0
6555	Planungskost.,Bebauungspl.uaE.	152.392,52	200.000	225.000	225.000	225.000	225.000
6558	Abmarkungskosten, Grenzsteine	1.656,55	2.500	2.500	2.500	2.500	2.500
6580	Sonstige Geschäftsausgaben	4.738,48	-	1.000	1.000	1.000	1.000
6721	Erstatt.an Gemeinde,Gmdverb.	6.000,00	4.100	4.100	4.100	4.100	4.100
6791	Innere Verrechnungen	-	-	0	0	0	0
7170	Zuschüsse für laufende Zwecke an den übrigen Bereich	-	2.500	2.500	2.500	2.500	2.500
	Ausgaben UA 6100	164.787,55	209.100	235.100	235.100	235.100	235.100
Abgleich Unterabschnitt 6100							
	Einnahmen	-	-	0	0	0	0
	Ausgaben	164.787,55	209.100	235.100	235.100	235.100	235.100
	Abgleich UA 6100	164.787,55-	209.100-	235.100-	235.100-	235.100-	235.100-

A. Verwaltungshaushalt 2022 - Modell 1 aus den rechtskräftigen Vorjahreswerten kopiert						Beträge in EUR	
Einzelplan: 6		Bau- und Wohnungswesen, Verkehr					
Unterabschnitt: 6201		Wohnungsbauförderung für Dritte					
Gr	Bezeichnung/*Erläuterungen	Ergebnis 2020	Ansatz 2021	Ansatz 2022	2023	Finanzplanungswerte 2024	2025
E i n n a h m e n							
2060	Zinsen von öffentl.recht.Unternehmen	-	-	0	0	0	0
Einnahmen UA 6201		-	-	0	0	0	0
A u s g a b e n							
kein Konto vorhanden							
Abgleich Unterabschnitt 6201							
Einnahmen		-	-	0	0	0	0
Ausgaben		-	-	-	-	-	-
Abgleich UA 6201		-	-	0	0	0	0

A. Verwaltungshaushalt 2022 - Modell 1 aus den rechtskräftigen Vorjahreswerten kopiert						Beträge in EUR	
Einzelplan: 6 Bau- und Wohnungswesen, Verkehr							
Unterabschnitt: 6300 Gemeindestrassen							
Gr	Bezeichnung/*Erläuterungen	Ergebnis 2020	Ansatz 2021	Ansatz 2022	2023	Finanzplanungswerte 2024	2025
E i n n a h m e n							
1101	Benutzungsgebühren u.ähnl. Entgelte	207,97	-	0	0	0	0
1590	Verschiedene Verwaltungs- u. Betriebseinnahmen	2.681,64	2.000	2.000	2.000	2.000	2.000
1710	Zuweisungen f.lfd. Zwecke vom Land	180.900,00	180.900	180.900	180.900	180.900	180.900
1715	Zuweisungen f.lfd. Zwecke Kommunal.Anteil a.d.Kfz-Steuer	-	-	0	0	0	0
1720	Zuweisungen f.lfd. Zwecke von Gemeinden u. Gemeindeverbänden	-	-	0	0	0	0
1760	Zuschüsse für laufende Zwecke von privaten Unternehmen	500,00	-	0	0	0	0
Einnahmen UA 6300		184.289,61	182.900	182.900	182.900	182.900	182.900
A u s g a b e n							
5130	Unterhalt Strassen, Wege uaE.	907.072,23	1.200.000	1.150.000	1.150.000	1.150.000	1.150.000
5131	Unterhalt Strassen, Wege u.a.	-	75.000	75.000	75.000	75.000	75.000
5134	Unterhalt Verkehrssich.Anlagen	103.549,01	50.000	50.000	50.000	50.000	50.000
5200	Verwaltungs-u.Zweckausstattung	48.600,59	60.000	60.000	60.000	60.000	60.000
5300	Mieten und Pachten	1.482,40	2.000	2.000	2.000	2.000	2.000
6369	Sonst.Dienstleist.durch Dritte	1.744,18	-	0	0	0	0
6400	Steuern, Versicherungen, Leist.b.nichtvers.Schäden	-	-	0	0	0	0
6411	Umsatzsteuer u.aE.	-	-	0	0	0	0
6555	Planungskost.,Bebauungspl.uaE.	11.660,32	20.000	100.000	75.000	50.000	25.000
6580	Sonstige Geschäftsausgaben	1.655,55	2.000	2.000	2.000	2.000	2.000
6721	Erstatt.an Gemeinde,Gmdverb.	-	-	12.000	0	0	0
6791	Innere Verrechnungen	313.915,45	262.000	262.000	262.000	262.000	262.000
Ausgaben UA 6300		1.389.679,73	1.671.000	1.713.000	1.676.000	1.651.000	1.626.000
Abgleich Unterabschnitt 6300							
Einnahmen		184.289,61	182.900	182.900	182.900	182.900	182.900
Ausgaben		1.389.679,73	1.671.000	1.713.000	1.676.000	1.651.000	1.626.000
Abgleich UA 6300		1.205.390,12-	1.488.100-	1.530.100-	1.493.100-	1.468.100-	1.443.100-

A. Verwaltungshaushalt 2022 - Modell 1 aus den rechtskräftigen Vorjahreswerten kopiert						Beträge in EUR	
Einzelplan: 6		Bau- und Wohnungswesen, Verkehr					
Unterabschnitt: 6709		Strassenbeleuchtung					
Gr	Bezeichnung/*Erläuterungen	Ergebnis 2020	Ansatz 2021	Ansatz 2022	2023	Finanzplanungswerte 2024	2025
E i n n a h m e n							
1590	Verschiedene Verwaltungs- u. Betriebseinnahmen	-	-	0	0	0	0
	Einnahmen UA 6709	-	-	0	0	0	0
A u s g a b e n							
5133	Unterhalt Strassenbeleuchtung	186.248,69	170.000	190.000	190.000	190.000	190.000
6340	Energie für Betriebszwecke	176.673,02	200.000	200.000	200.000	200.000	200.000
6411	Umsatzsteuer u.a.E.	-	-	0	0	0	0
6791	Innere Verrechnungen	-	-	0	0	0	0
	Ausgaben UA 6709	362.921,71	370.000	390.000	390.000	390.000	390.000
Abgleich Unterabschnitt 6709							
	Einnahmen	-	-	0	0	0	0
	Ausgaben	362.921,71	370.000	390.000	390.000	390.000	390.000
	Abgleich UA 6709	362.921,71-	370.000-	390.000-	390.000-	390.000-	390.000-

A. Verwaltungshaushalt 2022 - Modell 1 aus den rechtskräftigen Vorjahreswerten kopiert						Beträge in EUR	
Einzelplan: 6		Bau- und Wohnungswesen, Verkehr					
Unterabschnitt: 6751		Strassenreinigung					
Gr	Bezeichnung/*Erläuterungen	Ergebnis 2020	Ansatz 2021	Ansatz 2022	2023	Finanzplanungswerte 2024	2025
	E i n n a h m e n						
	kein Konto vorhanden						
	A u s g a b e n						
5139	Sonstiger Strassenunterhalt	14.086,81	35.000	30.000	30.000	30.000	30.000
5200	Verwaltungs-u.Zweckausstattung	3.796,38	10.000	10.000	10.000	10.000	10.000
6360	Dienstleistungen durch Dritte	82.012,93	85.000	90.000	90.000	90.000	90.000
6791	Innere Verrechnungen	299.109,78	230.000	230.000	230.000	230.000	230.000
	Ausgaben UA 6751	399.005,90	360.000	360.000	360.000	360.000	360.000
	Abgleich Unterabschnitt 6751						
	Einnahmen	-	-	-	-	-	-
	Ausgaben	399.005,90	360.000	360.000	360.000	360.000	360.000
	Abgleich UA 6751	399.005,90-	360.000-	360.000-	360.000-	360.000-	360.000-

A. Verwaltungshaushalt 2022 - Modell 1 aus den rechtskräftigen Vorjahreswerten kopiert						Beträge in EUR	
Einzelplan: 6		Bau- und Wohnungswesen, Verkehr					
Unterabschnitt: 6752		Strassenreinigung Winterdienst					
Gr	Bezeichnung/*Erläuterungen	Ergebnis 2020	Ansatz 2021	Ansatz 2022	2023	Finanzplanungswerte 2024	2025
E i n n a h m e n							
1590	Verschiedene Verwaltungs- u. Betriebseinnahmen	-	-	0	0	0	0
	Einnahmen UA 6752	-	-	0	0	0	0
A u s g a b e n							
5135	Unterhalt Winterdienst	46.125,48	120.000	100.000	100.000	100.000	100.000
5200	Verwaltungs-u.Zweckausstattung	4.545,60	8.000	8.000	8.000	8.000	8.000
6360	Dienstleistungen durch Dritte	13.649,84	50.000	40.000	40.000	40.000	40.000
6791	Innere Verrechnungen	60.109,93	195.000	195.000	195.000	195.000	195.000
	Ausgaben UA 6752	124.430,85	373.000	343.000	343.000	343.000	343.000
Abgleich Unterabschnitt 6752							
	Einnahmen	-	-	0	0	0	0
	Ausgaben	124.430,85	373.000	343.000	343.000	343.000	343.000
	Abgleich UA 6752	124.430,85-	373.000-	343.000-	343.000-	343.000-	343.000-

A. Verwaltungshaushalt 2022 - Modell 1 aus den rechtskräftigen Vorjahreswerten kopiert						Beträge in EUR	
Einzelplan: 6		Bau- und Wohnungswesen, Verkehr					
Unterabschnitt: 6800		Parkeinrichtungen					
Gr	Bezeichnung/*Erläuterungen	Ergebnis 2020	Ansatz 2021	Ansatz 2022	2023	Finanzplanungswerte 2024	2025
E i n n a h m e n							
1192	Parkplatzgeb. u. Ähnl.	31.917,76	60.000	60.000	60.000	60.000	60.000
1193	Sonstige Gebühren	482,30	-	1.200	1.200	1.200	1.200
1198	Umsatzsteuer aus steuerpfl. Entgelten	1.146,84	600	600	600	600	600
1590	Verschiedene Verwaltungs- u. Betriebseinnahmen	-	1.000	1.000	1.000	1.000	1.000
	Einnahmen UA 6800	33.546,90	61.600	62.800	62.800	62.800	62.800
A u s g a b e n							
5132	Unterhalt Parkplätze	870,00	45.000	45.000	45.000	45.000	45.000
5200	Verwaltungs-u.Zweckausstattung	2.222,02	30.000	20.000	20.000	20.000	20.000
5300	Mieten und Pachten	1.740,00	2.000	2.000	2.000	2.000	2.000
5410	Haus-, Grundstückslasten	612,38	800	800	800	800	800
6360	Dienstleistungen durch Dritte	18,64	-	0	0	0	0
6411	Umsatzsteuer u.aE.	23.158,46	-	0	0	0	0
6580	Sonstige Geschäftsausgaben	-	-	0	0	0	0
6791	Innere Verrechnungen	16.177,93	31.500	31.500	31.500	31.500	31.500
	Ausgaben UA 6800	44.799,43	109.300	99.300	99.300	99.300	99.300
Abgleich Unterabschnitt 6800							
	Einnahmen	33.546,90	61.600	62.800	62.800	62.800	62.800
	Ausgaben	44.799,43	109.300	99.300	99.300	99.300	99.300
	Abgleich UA 6800	11.252,53-	47.700-	36.500-	36.500-	36.500-	36.500-

A. Verwaltungshaushalt 2022 - Modell 1 aus den rechtskräftigen Vorjahreswerten kopiert						Beträge in EUR	
Einzelplan: 6		Bau- und Wohnungswesen, Verkehr					
Unterabschnitt: 6801		P1 Stadtmitte/Kurhaus					
Gr	Bezeichnung/*Erläuterungen	Ergebnis 2020	Ansatz 2021	Ansatz 2022	2023	Finanzplanungswerte 2024	2025
E i n n a h m e n							
1192	Parkplatzgeb. u. Ähnl.	15.546,87	40.000	0	0	0	0
1193	Sonstige Gebühren	-	-	0	0	0	0
1198	Umsatzsteuer aus steuerpfl. Entgelten	2.731,23	7.000	143.600	0	0	0
1555	Umsatzsteuer a.Beiträg.uä.	20.187,41	10.000	0	0	0	0
1590	Verschiedene Verwaltungs- u. Betriebseinnahmen	-	-	0	0	0	0
Einnahmen UA 6801		38.465,51	57.000	143.600	0	0	0
A u s g a b e n							
5132	Unterhalt Parkplätze	79.812,54	60.000	0	0	0	0
5200	Verwaltungs-u.Zweckausstattung	-	4.000	0	0	0	0
5410	Haus-, Grundstückslasten	4.905,02	5.000	5.000	0	0	0
5440	Strom, Gas uaE. -soweit nicht UGr. 5420-	27.542,49	35.000	0	0	0	0
6400	Steuern, Versicherungen, Leist.b.nichtvers.Schäden	2.212,91	2.300	0	0	0	0
6411	Umsatzsteuer u.aE.	16.295,87	7.000	143.700	0	0	0
6412	Umsatzsteuer als Vorsteuer	19.982,34	10.000	0	0	0	0
6520	Post-, Fernmeldegebühren	213,95	400	400	0	0	0
6580	Sonstige Geschäftsausgaben	-	-	0	0	0	0
6791	Innere Verrechnungen	-	-	0	0	0	0
Ausgaben UA 6801		150.965,12	123.700	149.100	0	0	0
Abgleich Unterabschnitt 6801							
Einnahmen		38.465,51	57.000	143.600	0	0	0
Ausgaben		150.965,12	123.700	149.100	0	0	0
Abgleich UA 6801		112.499,61-	66.700-	5.500-	0	0	0

A. Verwaltungshaushalt 2022 - Modell 1 aus den rechtskräftigen Vorjahreswerten kopiert						Beträge in EUR	
Einzelplan: 6		Bau- und Wohnungswesen, Verkehr					
Unterabschnitt: 6802		P+R Lindenstraße					
Gr	Bezeichnung/*Erläuterungen	Ergebnis 2020	Ansatz 2021	Ansatz 2022	2023	Finanzplanungswerte 2024	2025
E i n n a h m e n							
1192	Parkplatzgeb. u. Ähnl.	7.238,66	9.000	9.000	9.000	9.000	9.000
1193	Sonstige Gebühren	470,78	-	1.500	1.500	1.500	1.500
1198	Umsatzsteuer aus steuerpfl. Entgelten	1.352,76	1.800	1.800	1.800	1.800	1.800
1555	Umsatzsteuer a.Beiträg.uä.	870,58-	-	0	0	0	0
	Einnahmen UA 6802	8.191,62	10.800	12.300	12.300	12.300	12.300
A u s g a b e n							
5132	Unterhalt Parkplätze	150,00	-	10.000	0	0	0
5200	Verwaltungs-u.Zweckausstattung	-	-	0	0	0	0
6411	Umsatzsteuer u.aE.	487,74	2.000	2.000	2.000	2.000	2.000
6412	Umsatzsteuer als Vorsteuer	26,28	100	100	100	100	100
	Ausgaben UA 6802	664,02	2.100	12.100	2.100	2.100	2.100
Abgleich Unterabschnitt 6802							
	Einnahmen	8.191,62	10.800	12.300	12.300	12.300	12.300
	Ausgaben	664,02	2.100	12.100	2.100	2.100	2.100
	Abgleich UA 6802	7.527,60	8.700	200	10.200	10.200	10.200

A. Verwaltungshaushalt 2022 - Modell 1 aus den rechtskräftigen Vorjahreswerten kopiert						Beträge in EUR	
Einzelplan: 6		Bau- und Wohnungswesen, Verkehr					
Unterabschnitt: 6803		P+R Rosenheimer Straße (Tiefgarage)					
Gr	Bezeichnung/*Erläuterungen	Ergebnis 2020	Ansatz 2021	Ansatz 2022	2023	Finanzplanungswerte 2024	2025
E i n n a h m e n							
1192	Parkplatzgeb. u. Ähnl.	5.698,88	4.000	4.000	4.000	4.000	4.000
1193	Sonstige Gebühren	186,21	-	800	800	800	800
1198	Umsatzsteuer aus steuerpfl. Entgelten	1.004,91	800	800	800	800	800
1555	Umsatzsteuer a.Beiträg.uä.	1.227,80	200	1.000	1.000	1.000	1.000
	Einnahmen UA 6803	8.117,80	5.000	6.600	6.600	6.600	6.600
A u s g a b e n							
5132	Unterhalt Parkplätze	6.439,91	10.000	10.000	10.000	10.000	10.000
5200	Verwaltungs-u.Zweckausstattung	-	-	0	0	0	0
6411	Umsatzsteuer u.aE.	1.028,20	1.000	1.000	1.000	1.000	1.000
6412	Umsatzsteuer als Vorsteuer	1.218,73	200	1.000	1.000	1.000	1.000
	Ausgaben UA 6803	8.686,84	11.200	12.000	12.000	12.000	12.000
Abgleich Unterabschnitt 6803							
	Einnahmen	8.117,80	5.000	6.600	6.600	6.600	6.600
	Ausgaben	8.686,84	11.200	12.000	12.000	12.000	12.000
	Abgleich UA 6803	569,04-	6.200-	5.400-	5.400-	5.400-	5.400-

A. Verwaltungshaushalt 2022 - Modell 1 aus den rechtskräftigen Vorjahreswerten kopiert						Beträge in EUR	
Einzelplan: 6 Bau- und Wohnungswesen, Verkehr							
Unterabschnitt: 6804 Parkplatz Nördlich Bahnlinie							
Gr	Bezeichnung/*Erläuterungen	Ergebnis 2020	Ansatz 2021	Ansatz 2022	2023	Finanzplanungswerte 2024	2025
E i n n a h m e n							
1192	Parkplatzgeb. u. Ähnl.	1.900,00	-	0	0	0	0
1193	Sonstige Gebühren	79,75	-	800	800	800	800
1198	Umsatzsteuer aus steuerpfl. Entgelten	316,75	-	0	0	0	0
1555	Umsatzsteuer a.Beiträg.uä.	2.149,22-	10.000	10.000	10.000	10.000	10.000
	Einnahmen UA 6804	147,28	10.000	10.800	10.800	10.800	10.800
A u s g a b e n							
5132	Unterhalt Parkplätze	245,87	-	20.000	0	0	0
5139	Sonstiger Strassenunterhalt	-	-	0	0	0	0
5200	Verwaltungs-u.Zweckausstattung	1.073,52	-	0	0	0	0
6411	Umsatzsteuer u.aE.	106,34	500	1.000	1.000	1.000	1.000
6412	Umsatzsteuer als Vorsteuer	1.093,07	200	1.000	1.000	1.000	1.000
	Ausgaben UA 6804	2.518,80	700	22.000	2.000	2.000	2.000
Abgleich Unterabschnitt 6804							
	Einnahmen	147,28	10.000	10.800	10.800	10.800	10.800
	Ausgaben	2.518,80	700	22.000	2.000	2.000	2.000
	Abgleich UA 6804	2.371,52-	9.300	11.200-	8.800	8.800	8.800

A. Verwaltungshaushalt 2022 - Modell 1 aus den rechtskräftigen Vorjahreswerten kopiert						Beträge in EUR	
Einzelplan: 6		Bau- und Wohnungswesen, Verkehr					
Unterabschnitt: 6805		P4B Kurhaus/Kurpark					
Gr	Bezeichnung/*Erläuterungen	Ergebnis 2020	Ansatz 2021	Ansatz 2022	2023	Finanzplanungswerte 2024	2025
E i n n a h m e n							
1192	Parkplatzgeb. u. Ähnl.	13.023,95	4.000	4.000	4.000	4.000	4.000
1193	Sonstige Gebühren	176,03	-	1.200	1.200	1.200	1.200
1198	Umsatzsteuer aus steuerpfl. Entgelten	2.293,72	800	800	800	800	800
1555	Umsatzsteuer a.Beiträg.uä.	27,43	100	100	100	100	100
Einnahmen UA 6805		15.521,13	4.900	6.100	6.100	6.100	6.100
A u s g a b e n							
5132	Unterhalt Parkplätze	150,00	-	10.000	0	0	0
5200	Verwaltungs-u.Zweckausstattung	-	-	0	0	0	0
6411	Umsatzsteuer u.aE.	13.197,30	10.000	10.000	10.000	10.000	10.000
6412	Umsatzsteuer als Vorsteuer	26,28	200	200	200	200	200
Ausgaben UA 6805		13.373,58	10.200	20.200	10.200	10.200	10.200
Abgleich Unterabschnitt 6805							
Einnahmen		15.521,13	4.900	6.100	6.100	6.100	6.100
Ausgaben		13.373,58	10.200	20.200	10.200	10.200	10.200
Abgleich UA 6805		2.147,55	5.300-	14.100-	4.100-	4.100-	4.100-

A. Verwaltungshaushalt 2022 - Modell 1 aus den rechtskräftigen Vorjahreswerten kopiert						Beträge in EUR	
Einzelplan: 6		Bau- und Wohnungswesen, Verkehr					
Unterabschnitt: 6806		Parkplatz Nähe Schwimmbadstr.					
Gr	Bezeichnung/*Erläuterungen	Ergebnis 2020	Ansatz 2021	Ansatz 2022	2023	Finanzplanungswerte 2024	2025
E i n n a h m e n							
1192	Parkplatzgeb. u. Ähnl.	9.493,45	10.000	10.000	10.000	10.000	10.000
1193	Sonstige Gebühren	-	-	0	0	0	0
1198	Umsatzsteuer aus steuerpfl. Entgelten	1.698,50	1.500	1.500	1.500	1.500	1.500
1555	Umsatzsteuer a.Beiträg.uä.	29,29	100	100	100	100	100
Einnahmen UA 6806		11.221,24	11.600	11.600	11.600	11.600	11.600
A u s g a b e n							
5132	Unterhalt Parkplätze	154,18	-	10.000	0	0	0
6411	Umsatzsteuer u.aE.	1.377,87	1.500	1.500	1.500	1.500	1.500
6412	Umsatzsteuer als Vorsteuer	29,29	100	100	100	100	100
6580	Sonstige Geschäftsausgaben	-	-	0	0	0	0
Ausgaben UA 6806		1.561,34	1.600	11.600	1.600	1.600	1.600
Abgleich Unterabschnitt 6806							
Einnahmen		11.221,24	11.600	11.600	11.600	11.600	11.600
Ausgaben		1.561,34	1.600	11.600	1.600	1.600	1.600
Abgleich UA 6806		9.659,90	10.000	0	10.000	10.000	10.000

A. Verwaltungshaushalt 2022 - Modell 1 aus den rechtskräftigen Vorjahreswerten kopiert						Beträge in EUR	
Einzelplan: 6		Bau- und Wohnungswesen, Verkehr					
Unterabschnitt: 6807		Parkplatz Nähe Sportpark					
Gr	Bezeichnung/*Erläuterungen	Ergebnis 2020	Ansatz 2021	Ansatz 2022	2023	Finanzplanungswerte 2024	2025
E i n n a h m e n							
1192	Parkplatzgeb. u. Ähnl.	640,00-	3.500	3.500	3.500	3.500	3.500
1193	Sonstige Gebühren	-	-	0	0	0	0
1198	Umsatzsteuer aus steuerpfl. Entgelten	121,60-	700	700	700	700	700
1555	Umsatzsteuer a.Beiträg.uä.	-	-	0	0	0	0
	Einnahmen UA 6807	761,60-	4.200	4.200	4.200	4.200	4.200
A u s g a b e n							
5132	Unterhalt Parkplätze	-	-	10.000	0	0	0
5300	Mieten und Pachten	715,00	800	800	800	800	800
6411	Umsatzsteuer u.aE.	121,60-	300	300	300	300	300
6412	Umsatzsteuer als Vorsteuer	-	-	0	0	0	0
	Ausgaben UA 6807	593,40	1.100	11.100	1.100	1.100	1.100
Abgleich Unterabschnitt 6807							
	Einnahmen	761,60-	4.200	4.200	4.200	4.200	4.200
	Ausgaben	593,40	1.100	11.100	1.100	1.100	1.100
	Abgleich UA 6807	1.355,00-	3.100	6.900-	3.100	3.100	3.100

A. Verwaltungshaushalt 2022 - Modell 1 aus den rechtskräftigen Vorjahreswerten kopiert						Beträge in EUR	
Einzelplan: 6		Bau- und Wohnungswesen, Verkehr					
Unterabschnitt: 6808		P3 Asamparkplatz					
Gr	Bezeichnung/*Erläuterungen	Ergebnis 2020	Ansatz 2021	Ansatz 2022	2023	Finanzplanungswerte 2024	2025
E i n n a h m e n							
1192	Parkplatzgeb. u. Ähnl.	17.817,49	10.000	10.000	10.000	10.000	10.000
1193	Sonstige Gebühren	56,72	-	500	500	500	500
1198	Umsatzsteuer aus steuerpfl. Entgelten	3.106,09	1.500	2.000	2.000	2.000	2.000
1555	Umsatzsteuer a.Beiträg.uä.	6.992,57	500	500	500	500	500
	Einnahmen UA 6808	27.972,87	12.000	13.000	13.000	13.000	13.000
A u s g a b e n							
5132	Unterhalt Parkplätze	4.812,04	5.000	5.000	5.000	5.000	5.000
5200	Verwaltungs-u.Zweckausstattung	-	-	0	0	0	0
6411	Umsatzsteuer u.aE.	2.799,20	1.000	1.000	1.000	1.000	1.000
6412	Umsatzsteuer als Vorsteuer	856,97	1.000	1.000	1.000	1.000	1.000
	Ausgaben UA 6808	8.468,21	7.000	7.000	7.000	7.000	7.000
Abgleich Unterabschnitt 6808							
	Einnahmen	27.972,87	12.000	13.000	13.000	13.000	13.000
	Ausgaben	8.468,21	7.000	7.000	7.000	7.000	7.000
	Abgleich UA 6808	19.504,66	5.000	6.000	6.000	6.000	6.000

A. Verwaltungshaushalt 2022 - Modell 1 aus den rechtskräftigen Vorjahreswerten kopiert						Beträge in EUR	
Einzelplan: 6		Bau- und Wohnungswesen, Verkehr					
Unterabschnitt: 6809		RoMed Klinik Harthausener Straße					
Gr	Bezeichnung/*Erläuterungen	Ergebnis 2020	Ansatz 2021	Ansatz 2022	2023	Finanzplanungswerte 2024	2025
E i n n a h m e n							
1192	Parkplatzgeb. u. Ähnl.	1.508,18	1.000	1.000	1.000	1.000	1.000
1193	Sonstige Gebühren	-	-	0	0	0	0
1198	Umsatzsteuer aus steuerpfl. Entgelten	987,68	200	200	200	200	200
1555	Umsatzsteuer a.Beiträg.uä.	-	-	0	0	0	0
1590	Verschiedene Verwaltungs- u. Betriebeinnahmen	4.664,75	-	-	-	-	-
Einnahmen UA 6809		7.160,61	1.200	1.200	1.200	1.200	1.200
A u s g a b e n							
5132	Unterhalt Parkplätze	1.363,05	-	0	0	0	0
6411	Umsatzsteuer u.aE.	-	200	200	200	200	200
6412	Umsatzsteuer als Vorsteuer	825,51	-	0	0	0	0
Ausgaben UA 6809		2.188,56	200	200	200	200	200
Abgleich Unterabschnitt 6809							
Einnahmen		7.160,61	1.200	1.200	1.200	1.200	1.200
Ausgaben		2.188,56	200	200	200	200	200
Abgleich UA 6809		4.972,05	1.000	1.000	1.000	1.000	1.000

A. Verwaltungshaushalt 2022 - Modell 1 aus den rechtskräftigen Vorjahreswerten kopiert						Beträge in EUR	
Einzelplan: 6		Bau- und Wohnungswesen, Verkehr					
Unterabschnitt: 6900		Wasserläufe, Wasserbau					
Gr	Bezeichnung/*Erläuterungen	Ergebnis 2020	Ansatz 2021	Ansatz 2022	2023	Finanzplanungswerte 2024	2025
E i n n a h m e n							
1590	Verschiedene Verwaltungs- u. Betriebseinnahmen	-	-	0	0	0	0
1631	Erstattungen d. Zweckverbände	11.189,18	10.000	10.000	10.000	10.000	10.000
	Einnahmen UA 6900	11.189,18	10.000	10.000	10.000	10.000	10.000
A u s g a b e n							
5140	Brücken, Gewässer, Dämme uaE.	183.062,59	230.000	230.000	230.000	230.000	230.000
5200	Verwaltungs-u.Zweckausstattung	-	-	0	0	0	0
6580	Sonstige Geschäftsausgaben	-	-	0	0	0	0
6610	Mitgliedsbeiträge an Verbände, Vereine und dgl.	4.987,65	1.700	1.700	1.700	1.700	1.700
6791	Innere Verrechnungen	58.795,56	48.500	48.500	48.500	48.500	48.500
7130	Zuweisg.f.lfd.Zwecke an Zweckverbände u. dgl.	75,00	100	100	100	100	100
	Ausgaben UA 6900	246.920,80	280.300	280.300	280.300	280.300	280.300
Abgleich Unterabschnitt 6900							
	Einnahmen	11.189,18	10.000	10.000	10.000	10.000	10.000
	Ausgaben	246.920,80	280.300	280.300	280.300	280.300	280.300
	Abgleich UA 6900	235.731,62-	270.300-	270.300-	270.300-	270.300-	270.300-

A. Verwaltungshaushalt 2022 - Modell 1 aus den rechtskräftigen Vorjahreswerten kopiert Abgleich der Abschnitte und des Einzelplanes Einzelplan: 6 Bau- und Wohnungswesen, Verkehr		Beträge in EUR					
		Ergebnis 2020	Ansatz 2021	Ansatz 2022	2023	Finanzplanungswerte 2024 2025	
60	Einnahmen	186.526,86	247.700	269.200	185.700	185.700	185.700
	Ausgaben	1.047.982,19	1.375.400	1.406.900	1.248.100	1.251.100	1.251.100
	Abgleich	861.455,33-	1.127.700-	1.137.700-	1.062.400-	1.065.400-	1.065.400-
61	Einnahmen	-	-	0	0	0	0
	Ausgaben	164.787,55	209.100	235.100	235.100	235.100	235.100
	Abgleich	164.787,55-	209.100-	235.100-	235.100-	235.100-	235.100-
62	Einnahmen	-	-	0	0	0	0
	Ausgaben	-	-	-	-	-	-
	Abgleich	-	-	0	0	0	0
63	Einnahmen	184.289,61	182.900	182.900	182.900	182.900	182.900
	Ausgaben	1.389.679,73	1.671.000	1.713.000	1.676.000	1.651.000	1.626.000
	Abgleich	1.205.390,12-	1.488.100-	1.530.100-	1.493.100-	1.468.100-	1.443.100-
67	Einnahmen	-	-	0	0	0	0
	Ausgaben	886.358,46	1.103.000	1.093.000	1.093.000	1.093.000	1.093.000
	Abgleich	886.358,46-	1.103.000-	1.093.000-	1.093.000-	1.093.000-	1.093.000-
68	Einnahmen	149.583,36	178.300	272.200	128.600	128.600	128.600
	Ausgaben	233.819,30	267.100	344.600	135.500	135.500	135.500
	Abgleich	84.235,94-	88.800-	72.400-	6.900-	6.900-	6.900-
69	Einnahmen	11.189,18	10.000	10.000	10.000	10.000	10.000
	Ausgaben	246.920,80	280.300	280.300	280.300	280.300	280.300
	Abgleich	235.731,62-	270.300-	270.300-	270.300-	270.300-	270.300-
6	Einnahmen	531.589,01	618.900	734.300	507.200	507.200	507.200
	Ausgaben	3.969.548,03	4.905.900	5.072.900	4.668.000	4.646.000	4.621.000
	Abgleich	3.437.959,02-	4.287.000-	4.338.600-	4.160.800-	4.138.800-	4.113.800-

A. Verwaltungshaushalt

Einzelplan 7

Öffentl. Einrichtungen,
Wirtschaftsförderung

A. Verwaltungshaushalt 2022 - Modell 1 aus den rechtskräftigen Vorjahreswerten kopiert							Beträge in EUR
Einzelplan: 7		öffentl. Einrichtungen, Wirtschaftsförderung					
Unterabschnitt: 7000		Abwasserbeseitigung					
Gr	Bezeichnung/*Erläuterungen	Ergebnis 2020	Ansatz 2021	Ansatz 2022	2023	Finanzplanungswerte 2024	2025
E i n n a h m e n							
1111	Kanalbenutzungsgebühren	2.977.070,22	3.150.000	3.050.000	3.050.000	3.050.000	3.050.000
1112	Straßenentwässerungsanteil	111.590,58	100.000	100.000	100.000	100.000	100.000
1412	Mieten aus Dienstwohnungen und ähnlichem	16.308,00	16.000	16.000	16.000	16.000	16.000
1590	Verschiedene Verwaltungs- u. Betriebseinnahmen	-	1.000	1.000	1.000	1.000	1.000
1710	Zuweisungen f.lfd. Zwecke vom Land	-	-	0	0	0	0
1740	Zuweisung f.lfd.Zwecke: vom sonstigen öffentl.Bereich	-	-	0	0	0	0
	Einnahmen UA 7000	3.104.968,80	3.267.000	3.167.000	3.167.000	3.167.000	3.167.000
A u s g a b e n							
4140	Arbeitnehmervergütungen gDeck=40	280.003,28	335.000	310.000	316.000	316.000	316.000
4340	Versorg.Kassenbeiträge Arbeitn gDeck=40	22.383,56	28.000	25.000	25.500	26.000	26.000
4440	Sozialvers.Beiträge: Arbeitn gDeck=40	56.543,72	67.000	65.000	65.500	66.000	66.000
4590	Beihilfen, Unterstützung. uaE. gDeck=40	174,08	500	500	500	500	500
5100	Unterh. sonst.unbew.Vermögen	388.236,83	400.000	420.000	400.000	400.000	400.000
5110	Unterh. sonst.unbew.Eigenverm.	339.108,55	350.000	350.000	350.000	350.000	350.000
5158	Unterhalt Kläranlagen	464.319,18	400.000	400.000	400.000	400.000	400.000
5159	Sonst.Unterhalt Entwässerungsanlagen	-	-	0	0	0	0
5200	Verwaltungs-u.Zweckausstattung	21.768,55	30.000	30.000	30.000	30.000	30.000
5410	Haus-,Grundstückslasten	2.323,02	3.000	4.000	4.000	4.000	4.000
5430	Reinigungskosten	2.643,57	6.000	6.000	6.000	6.000	6.000
5460	Versicher.:Gebäude,Grundstücke	5.627,96	5.700	6.000	6.000	6.000	6.000
5510	Unterhalt der Fahrzeuge	13.652,70	9.000	9.000	9.000	9.000	9.000
5540	Betriebs- und Schmierstoffe	5.647,60	7.000	7.000	7.000	7.000	7.000
5550	KFZ-Steuern	1.085,65	1.100	1.100	1.100	1.100	1.100
6325	Vorräte,Verbrauchsmaterial	54.568,42	60.000	60.000	60.000	60.000	60.000
6326	Vorräte,Verbrauchsmaterial	49.814,10	75.000	90.000	90.000	90.000	90.000
6340	Energie für Betriebszwecke	216.614,34	190.000	230.000	230.000	230.000	230.000
6364	Kanalreinigung durch Privatunternehmen	31.799,20	50.000	50.000	50.000	50.000	50.000
6370	Sachbedarf f. EDV-Anlagen	3.094,44	2.800	7.000	3.000	3.000	3.000
6400	Steuern, Versicherungen, Leist.b.nichtvers.Schäden	4.213,81	4.200	4.200	4.200	4.200	4.200

A. Verwaltungshaushalt 2022 - Modell 1 aus den rechtskräftigen Vorjahreswerten kopiert						Beträge in EUR	
Einzelplan: 7		öffentl. Einrichtungen, Wirtschaftsförderung					
Unterabschnitt: 7000		Abwasserbeseitigung					
Gr	Bezeichnung/*Erläuterungen	Ergebnis 2020	Ansatz 2021	Ansatz 2022	2023	Finanzplanungswerte 2024	2025
6411	Umsatzsteuer u.aE.	-	-	0	0	0	0
6495	Abwasserabgabe für eigene Einrichtungen	52.161,85	75.000	80.000	80.000	80.000	80.000
6500	Bürobedarf	2.053,84	1.200	2.300	2.300	2.300	2.300
6520	Post-, Fernmeldegebühren	7.461,33	8.000	8.000	8.000	8.000	8.000
6540	Dienstreisen	-	500	500	500	500	500
6550	Sachverst.-, Gerichtskost.uaE.	18.704,90	20.000	30.000	30.000	30.000	30.000
6555	Planungskost., Bebauungspl.uaE.	8.452,50	30.000	30.000	30.000	30.000	30.000
6580	Sonstige Geschäftsausgaben	5.062,32	4.000	7.000	7.000	7.000	7.000
6750	Erstattungen an öffentliche wirtschaftliche Unternehmen	50.367,35	55.000	55.000	55.000	55.000	55.000
6791	Innere Verrechnungen	15.696,63	6.500	6.500	6.500	6.500	6.500
6792	I.Verr.Verwaltungskostenbeitr.	18.100,00	18.000	18.200	18.200	18.200	18.200
6800	Abschreibungen	707.073,99	770.000	770.000	770.000	770.000	770.000
6850	Verzinsung des Anlagekapitals	568.805,01	600.000	600.000	600.000	600.000	600.000
	Ausgaben UA 7000	3.417.562,28	3.612.500	3.682.300	3.665.300	3.666.300	3.666.300
	Abgleich Unterabschnitt 7000						
	Einnahmen	3.104.968,80	3.267.000	3.167.000	3.167.000	3.167.000	3.167.000
	Ausgaben	3.417.562,28	3.612.500	3.682.300	3.665.300	3.666.300	3.666.300
	Abgleich UA 7000	312.593,48-	345.500-	515.300-	498.300-	499.300-	499.300-

A. Verwaltungshaushalt 2022 - Modell 1 aus den rechtskräftigen Vorjahreswerten kopiert						Beträge in EUR	
Einzelplan: 7		öffentl. Einrichtungen, Wirtschaftsförderung					
Unterabschnitt: 7191		Bedürfnisanstalten					
Gr	Bezeichnung/*Erläuterungen	Ergebnis 2020	Ansatz 2021	Ansatz 2022	2023	Finanzplanungswerte 2024	2025
E i n n a h m e n							
1198	Umsatzsteuer aus steuerpfl. Entgelten	372,27	-	0	0	0	0
1199	Benutzungsgeb. und äh. Entgelte	2.160,94	2.300	2.600	2.600	2.600	2.600
1555	Umsatzsteuer a. Beiträg. u.ä.	2.350,14	2.200	2.200	2.200	2.200	2.200
	Einnahmen UA 7191	4.883,35	4.500	4.800	4.800	4.800	4.800
A u s g a b e n							
5000	Gebäude- und Grundstücksunterhalt	453,63	5.000	5.000	5.000	5.000	5.000
5200	Verwaltungs- u. Zweckausstattung	20,39	-	0	0	0	0
5300	Mieten und Pachten	-	-	3.600	3.600	3.600	3.600
5410	Haus-, Grundstückslasten	264,56	300	300	300	300	300
5420	Heizungskosten	67,91	2.000	2.000	2.000	2.000	2.000
5430	Reinigungskosten	29.508,52	29.000	30.000	30.000	30.000	30.000
5440	Strom, Gas uaE. -soweit nicht UGr. 5420-	2.712,84	5.000	5.000	5.000	5.000	5.000
6411	Umsatzsteuer u.aE.	384,81	500	500	500	500	500
6412	Umsatzsteuer als Vorsteuer	2.147,74	3.000	3.000	3.000	3.000	3.000
6580	Sonstige Geschäftsausgaben	-	-	0	0	0	0
6791	Innere Verrechnungen	2.630,25	6.000	6.000	6.000	6.000	6.000
	Ausgaben UA 7191	38.190,65	50.800	55.400	55.400	55.400	55.400
Abgleich Unterabschnitt 7191							
	Einnahmen	4.883,35	4.500	4.800	4.800	4.800	4.800
	Ausgaben	38.190,65	50.800	55.400	55.400	55.400	55.400
	Abgleich UA 7191	33.307,30-	46.300-	50.600-	50.600-	50.600-	50.600-

A. Verwaltungshaushalt 2022 - Modell 1 aus den rechtskräftigen Vorjahreswerten kopiert						Beträge in EUR	
Einzelplan: 7		öffentl. Einrichtungen, Wirtschaftsförderung					
Unterabschnitt: 7201		Abfallbeseitigung					
Gr	Bezeichnung/*Erläuterungen	Ergebnis 2020	Ansatz 2021	Ansatz 2022	2023	Finanzplanungswerte 2024	2025
E i n n a h m e n							
1391	Einnahmen aus sonst. Verkäufen	76.590,50	80.000	80.000	80.000	80.000	80.000
1590	Verschiedene Verwaltungs- u. Betriebseinnahmen	-	-	0	0	0	0
1620	Erstattungen durch Gemeinden und Gemeindeverbände	125.503,20	120.000	120.000	120.000	120.000	120.000
Einnahmen UA 7201		202.093,70	200.000	200.000	200.000	200.000	200.000
A u s g a b e n							
5000	Gebäude- und Grundstücksunterhalt	538,79	3.000	3.000	3.000	3.000	3.000
5200	Verwaltungs-u. Zweckausstattung	5.389,44	6.000	10.000	10.000	10.000	10.000
5410	Haus-, Grundstückslasten	17.766,00	20.000	20.000	20.000	20.000	20.000
5440	Strom, Gas uaE. -soweit nicht UGr. 5420-	2.794,28	-	3.500	3.500	3.500	3.500
5600	Dienst- und Schutzkleidung, pers. Ausrüstungsgegenstände	1.386,20	1.500	1.500	1.500	1.500	1.500
6369	Sonst. Dienstleist. durch Dritte	26.182,33	25.000	30.000	30.000	30.000	30.000
6431	Unterstützungsfonds Schadensfälle	9.615,00	9.500	9.500	9.500	9.500	9.500
6520	Post-, Fernmeldegebühren	718,28	800	800	800	800	800
6580	Sonstige Geschäftsausgaben	3.729,39	5.000	5.000	5.000	5.000	5.000
6721	Erstatt. an Gemeinde, Gmdverb.	71.091,25	80.000	80.000	80.000	80.000	80.000
6791	Innere Verrechnungen	211.859,00	161.000	161.000	161.000	161.000	161.000
6792	I. Verr. Verwaltungskostenbeitr.	13.100,00	13.300	13.300	13.300	13.300	13.300
7110	Zuweisungen f. lfd. Zwecke an das Land	-	-	0	0	0	0
Ausgaben UA 7201		364.169,96	325.100	337.600	337.600	337.600	337.600
Abgleich Unterabschnitt 7201							
Einnahmen		202.093,70	200.000	200.000	200.000	200.000	200.000
Ausgaben		364.169,96	325.100	337.600	337.600	337.600	337.600
Abgleich UA 7201		162.076,26-	125.100-	137.600-	137.600-	137.600-	137.600-

A. Verwaltungshaushalt 2022 - Modell 1 aus den rechtskräftigen Vorjahreswerten kopiert						Beträge in EUR	
Einzelplan: 7		öffentl. Einrichtungen, Wirtschaftsförderung					
Unterabschnitt: 7300		Märkte					
Gr	Bezeichnung/*Erläuterungen	Ergebnis 2020	Ansatz 2021	Ansatz 2022	2023	Finanzplanungswerte 2024	2025
E i n n a h m e n							
1166	Marktgeb. u. ähnl. Entgelte	2.634,73	15.000	15.000	15.000	15.000	15.000
1167	Standgeb. u. ähnl. Entgelte	-	-	0	0	0	0
1169	Sonstige Marktgebühren	-	-	0	0	0	0
1198	Umsatzsteuer aus steuerpfl. Entgelten	315,34	4.000	4.000	4.000	4.000	4.000
1555	Umsatzsteuer a.Beiträg.u.ä.	10.727,38	6.400	6.400	6.400	6.400	6.400
	Einnahmen UA 7300	13.677,45	25.400	25.400	25.400	25.400	25.400
A u s g a b e n							
5000	Gebäude- und Grundstücksunterhalt	-	25.000	25.000	25.000	25.000	25.000
5200	Verwaltungs-u.Zweckausstattung	8.487,95	50.000	50.000	50.000	50.000	50.000
6411	Umsatzsteuer u.aE.	3.132,50	4.300	4.300	4.300	4.300	4.300
6412	Umsatzsteuer als Vorsteuer	1.147,60	6.400	6.400	6.400	6.400	6.400
6500	Bürobedarf gDeck=650	-	-	0	0	0	0
6580	Sonstige Geschäftsausgaben	250,00	2.000	2.000	2.000	2.000	2.000
6791	Innere Verrechnungen	3.682,50	2.500	2.500	2.500	2.500	2.500
6792	I.Verr.Verwaltungskostenbeitr.	8.100,00	8.100	8.200	8.200	8.200	8.200
	Ausgaben UA 7300	24.800,55	98.300	98.400	98.400	98.400	98.400
Abgleich Unterabschnitt 7300							
	Einnahmen	13.677,45	25.400	25.400	25.400	25.400	25.400
	Ausgaben	24.800,55	98.300	98.400	98.400	98.400	98.400
	Abgleich UA 7300	11.123,10-	72.900-	73.000-	73.000-	73.000-	73.000-

A. Verwaltungshaushalt 2022 - Modell 1 aus den rechtskräftigen Vorjahreswerten kopiert						Beträge in EUR	
Einzelplan: 7		öffentl. Einrichtungen, Wirtschaftsförderung					
Unterabschnitt: 7500		Bestattungswesen					
Gr	Bezeichnung/*Erläuterungen	Ergebnis 2020	Ansatz 2021	Ansatz 2022	2023	Finanzplanungswerte 2024	2025
E i n n a h m e n							
1141	Bestattungsgebühren	45.721,47	55.000	55.000	55.000	55.000	55.000
1142	Grabgebühren	141.124,70	140.000	140.000	140.000	140.000	140.000
1412	Mieten aus Dienstwohnungen und ähnlichem	11.124,24	11.000	11.000	11.000	11.000	11.000
1610	Erstattungen des Landes	300,12	200	200	200	200	200
	Einnahmen UA 7500	198.270,53	206.200	206.200	206.200	206.200	206.200
A u s g a b e n							
4090	Aufwendungen für ehrenamtliche Tätigkeit gDeck=40	-	-	0	0	0	0
4140	Arbeitnehmervergütungen gDeck=40	108.301,65	104.500	104.000	106.000	106.000	106.000
4340	Versorg.Kassenbeiträge Arbeitn gDeck=40	8.711,78	9.500	9.000	9.100	9.100	9.100
4440	Sozialvers.Beiträge: Arbeitn gDeck=40	22.356,00	22.000	22.000	23.000	23.000	23.000
4590	Beihilfen, Unterstützung. uaE. gDeck=40	184,32	300	300	300	300	300
5000	Gebäude- und Grundstücks- unterhalt	19.173,93	20.000	25.000	25.000	25.000	25.000
5166	Unterhalt Friedhöfe, Gräber	665,23	10.000	10.000	10.000	10.000	10.000
5200	Verwaltungs-u.Zweckausstattung	2.413,06	5.000	5.000	5.000	5.000	5.000
5410	Haus-, Grundstückslasten	11.740,44	10.000	10.000	10.000	10.000	10.000
5430	Reinigungskosten	3.238,40	3.000	3.500	3.500	3.500	3.500
5460	Versicher.:Gebäude,Grundstücke	249,02	300	300	300	300	300
5510	Unterhalt der Fahrzeuge	2.380,36	2.000	2.000	2.000	2.000	2.000
5600	Dienst- und Schutzkleidung, pers. Ausrüstungsgegenstände	1.192,42	2.000	2.000	2.000	2.000	2.000
6340	Energie für Betriebszwecke	6.070,86	7.000	7.000	7.000	7.000	7.000
6360	Dienstleistungen durch Dritte	28.952,47	52.000	52.000	40.000	40.000	40.000
6400	Steuern, Versicherungen, Leist.b.nichtvers.Schäden	1.681,86	1.400	1.700	1.700	1.700	1.700
6500	Bürobedarf gDeck=650	211,34	200	200	200	200	200
6520	Post-, Fernmeldegebühren	745,32	600	600	600	600	600
6580	Sonstige Geschäftsausgaben	665,20	500	500	500	500	500
6791	Innere Verrechnungen	21.564,13	23.000	23.000	23.000	23.000	23.000
6792	I.Verr.Verwaltungskostenbeitr.	31.400,00	31.600	31.900	31.900	31.900	31.900
6800	Abschreibungen	28.385,78	30.000	30.000	30.000	30.000	30.000

A. Verwaltungshaushalt 2022 - Modell 1 aus den rechtskräftigen Vorjahreswerten kopiert						Beträge in EUR	
Einzelplan: 7		öffentl. Einrichtungen, Wirtschaftsförderung					
Unterabschnitt: 7500		Bestattungswesen					
Gr	Bezeichnung/*Erläuterungen	Ergebnis 2020	Ansatz 2021	Ansatz 2022	2023	Finanzplanungswerte 2024	2025
6850	Verzinsung des Anlagekapitals	27.468,50	30.000	30.000	30.000	30.000	30.000
	Ausgaben UA 7500	327.752,07	364.900	370.000	361.100	361.100	361.100
	Abgleich Unterabschnitt 7500						
	Einnahmen	198.270,53	206.200	206.200	206.200	206.200	206.200
	Ausgaben	327.752,07	364.900	370.000	361.100	361.100	361.100
	Abgleich UA 7500	129.481,54-	158.700-	163.800-	154.900-	154.900-	154.900-

A. Verwaltungshaushalt 2022 - Modell 1 aus den rechtskräftigen Vorjahreswerten kopiert						Beträge in EUR	
Einzelplan: 7		öffentl. Einrichtungen, Wirtschaftsförderung					
Unterabschnitt: 7611		Werbeeinrichtungen					
Gr	Bezeichnung/*Erläuterungen	Ergebnis 2020	Ansatz 2021	Ansatz 2022	2023	Finanzplanungswerte 2024	2025
E i n n a h m e n							
1198	Umsatzsteuer aus steuerpfl. Entgelten	-	-	0	0	0	0
1415	Mieten aus Grundflächen	2.703,47	2.500	2.500	2.500	2.500	2.500
	Einnahmen UA 7611	2.703,47	2.500	2.500	2.500	2.500	2.500
A u s g a b e n							
6411	Umsatzsteuer u.aE.	511,08	500	500	500	500	500
6412	Umsatzsteuer als Vorsteuer	-	-	0	0	0	0
6580	Sonstige Geschäftsausgaben	-	-	0	0	0	0
6791	Innere Verrechnungen	-	1.000	1.000	1.000	1.000	1.000
	Ausgaben UA 7611	511,08	1.500	1.500	1.500	1.500	1.500
Abgleich Unterabschnitt 7611							
	Einnahmen	2.703,47	2.500	2.500	2.500	2.500	2.500
	Ausgaben	511,08	1.500	1.500	1.500	1.500	1.500
	Abgleich UA 7611	2.192,39	1.000	1.000	1.000	1.000	1.000

A. Verwaltungshaushalt 2022 - Modell 1 aus den rechtskräftigen Vorjahreswerten kopiert						Beträge in EUR	
Einzelplan: 7		öffentl. Einrichtungen, Wirtschaftsförderung					
Unterabschnitt: 7621		AUSSTELLUNGSHALLE					
Gr	Bezeichnung/*Erläuterungen	Ergebnis 2020	Ansatz 2021	Ansatz 2022	2023	Finanzplanungswerte 2024	2025
E i n n a h m e n							
1198	Umsatzsteuer aus steuerpfl. Entgelten	342,02	1.000	1.000	1.000	1.000	1.000
1414	Mieten aus Hallen, Sälen und ähnlichem	1.700,08	9.000	12.000	12.000	12.000	12.000
1555	Umsatzsteuer a.Beträg.uä.	616,55	1.000	1.000	1.000	1.000	1.000
1590	Verschiedene Verwaltungs- u. Betriebseinnahmen	100,00	100	100	100	100	100
	Einnahmen UA 7621	2.758,65	11.100	14.100	14.100	14.100	14.100
A u s g a b e n							
5000	Gebäude- und Grundstücksunterhalt	1.045,22	5.000	5.000	5.000	5.000	5.000
5200	Verwaltungs-u.Zweckausstattung	40,96	500	500	500	500	500
5400	Bewirt. Grundstücke,Gebäude	2.151,46	3.200	3.200	3.200	3.200	3.200
5440	Strom, Gas uaE. -soweit nicht UGr. 5420-	734,54	3.500	2.500	2.500	2.500	2.500
6400	Steuern, Versicherungen, Leist.b.nichtvers.Schäden	772,78	800	800	800	800	800
6411	Umsatzsteuer u.aE.	837,62	1.000	1.000	1.000	1.000	1.000
6412	Umsatzsteuer als Vorsteuer	458,86	1.000	1.000	1.000	1.000	1.000
6520	Post-, Fernmeldegebühren	-	-	0	0	0	0
6580	Sonstige Geschäftsausgaben	152,85	200	200	200	200	200
6791	Innere Verrechnungen	3.173,00	10.200	10.200	10.200	10.200	10.200
6792	I.Verr.Verwaltungskostenbeitr.	4.600,00	4.600	4.600	4.600	4.600	4.600
	Ausgaben UA 7621	13.967,29	30.000	29.000	29.000	29.000	29.000
Abgleich Unterabschnitt 7621							
	Einnahmen	2.758,65	11.100	14.100	14.100	14.100	14.100
	Ausgaben	13.967,29	30.000	29.000	29.000	29.000	29.000
	Abgleich UA 7621	11.208,64-	18.900-	14.900-	14.900-	14.900-	14.900-

A. Verwaltungshaushalt 2022 - Modell 1 aus den rechtskräftigen Vorjahreswerten kopiert						Beträge in EUR	
Einzelplan: 7		öffentl. Einrichtungen, Wirtschaftsförderung					
Unterabschnitt: 7622		GMOAHOF WILLING					
Gr	Bezeichnung/*Erläuterungen	Ergebnis 2020	Ansatz 2021	Ansatz 2022	2023	Finanzplanungswerte 2024	2025
E i n n a h m e n							
1198	Umsatzsteuer aus steuerpfl. Entgelten	498,27	800	800	800	800	800
1414	Mieten aus Hallen, Sälen und ähnlichem	1.869,00	4.000	5.000	5.000	5.000	5.000
1555	Umsatzsteuer a.Beträg.u.ä.	1.663,15	2.000	2.000	2.000	2.000	2.000
1590	Verschiedene Verwaltungs- u. Betriebseinnahmen	834,35	1.200	1.400	1.400	1.400	1.400
Einnahmen UA 7622		4.864,77	8.000	9.200	9.200	9.200	9.200
A u s g a b e n							
5000	Gebäude- und Grundstücksunterhalt	240,50	5.000	5.000	5.000	5.000	5.000
5200	Verwaltungs-u.Zweckausstattung	-	400	400	400	400	400
5400	Bewirt. Grundstücke,Gebäude	5.282,88	5.500	5.500	5.500	5.500	5.500
5420	Heizungskosten	3.653,42	12.000	12.000	12.000	12.000	12.000
5440	Strom, Gas uaE. -soweit nicht UGr. 5420-	3.444,89	6.000	6.000	6.000	6.000	6.000
6400	Steuern, Versicherungen, Leist.b.nichtvers.Schäden	590,31	700	700	700	700	700
6411	Umsatzsteuer u.aE.	1.033,35	800	800	800	800	800
6412	Umsatzsteuer als Vorsteuer	1.563,44	2.000	2.000	2.000	2.000	2.000
6520	Post-, Fernmeldegebühren	627,39	700	700	700	700	700
6580	Sonstige Geschäftsausgaben	-	700	0	0	0	0
6791	Innere Verrechnungen	501,00	2.200	2.200	2.200	2.200	2.200
6792	I.Verr.Verwaltungskostenbeitr.	4.600,00	4.600	4.600	4.600	4.600	4.600
Ausgaben UA 7622		21.537,18	40.600	39.900	39.900	39.900	39.900
Abgleich Unterabschnitt 7622							
Einnahmen		4.864,77	8.000	9.200	9.200	9.200	9.200
Ausgaben		21.537,18	40.600	39.900	39.900	39.900	39.900
Abgleich UA 7622		16.672,41-	32.600-	30.700-	30.700-	30.700-	30.700-

A. Verwaltungshaushalt 2022 - Modell 1 aus den rechtskräftigen Vorjahreswerten kopiert						Beträge in EUR	
Einzelplan: 7		öffentl. Einrichtungen, Wirtschaftsförderung					
Unterabschnitt: 7623		GEMEINDEHAUS MIETRACHING					
Gr	Bezeichnung/*Erläuterungen	Ergebnis 2020	Ansatz 2021	Ansatz 2022	2023	Finanzplanungswerte 2024	2025
E i n n a h m e n							
1198	Umsatzsteuer aus steuerpfl. Entgelten	364,20	500	500	500	500	500
1414	Mieten aus Hallen, Sälen und ähnlichem	2.064,77	2.000	2.000	2.000	2.000	2.000
1555	Umsatzsteuer a.Beiträg.uä.	1.545,21	1.500	1.500	1.500	1.500	1.500
	Einnahmen UA 7623	3.974,18	4.000	4.000	4.000	4.000	4.000
A u s g a b e n							
5000	Gebäude- und Grundstücksunterhalt	284,62	3.000	3.000	3.000	3.000	3.000
5410	Haus-, Grundstückslasten	174,00	200	200	200	200	200
5420	Heizungskosten	1.292,57	1.000	1.500	1.500	1.500	1.500
5440	Strom, Gas u.aE. -soweit nicht UGr. 5420-	4.180,05	5.000	5.000	5.000	5.000	5.000
6400	Steuern, Versicherungen, Leist.b.nichtvers.Schäden	139,63	200	200	200	200	200
6411	Umsatzsteuer u.aE.	374,11	800	800	800	800	800
6412	Umsatzsteuer als Vorsteuer	402,48	2.000	2.000	2.000	2.000	2.000
6791	Innere Verrechnungen	38.575,73	1.100	1.100	1.100	1.100	1.100
6792	I.Verr.Verwaltungskostenbeitr.	1.800,00	1.800	1.800	1.800	1.800	1.800
	Ausgaben UA 7623	47.223,19	15.100	15.600	15.600	15.600	15.600
Abgleich Unterabschnitt 7623							
	Einnahmen	3.974,18	4.000	4.000	4.000	4.000	4.000
	Ausgaben	47.223,19	15.100	15.600	15.600	15.600	15.600
	Abgleich UA 7623	43.249,01-	11.100-	11.600-	11.600-	11.600-	11.600-

A. Verwaltungshaushalt 2022 - Modell 1 aus den rechtskräftigen Vorjahreswerten kopiert						Beträge in EUR	
Einzelplan: 7		öffentl. Einrichtungen, Wirtschaftsförderung					
Unterabschnitt: 7624		GEMEINDEHAUS ELLMOSEN					
Gr	Bezeichnung/*Erläuterungen	Ergebnis 2020	Ansatz 2021	Ansatz 2022	2023	Finanzplanungswerte 2024	2025
E i n n a h m e n							
1198	Umsatzsteuer aus steuerpfl. Entgelten	19,00	-	0	0	0	0
1414	Mieten aus Hallen, Sälen und ähnlichem	100,00	-	100	100	100	100
	Einnahmen UA 7624	119,00	-	100	100	100	100
A u s g a b e n							
5000	Gebäude- und Grundstücksunterhalt	18.401,25	21.500	10.000	10.000	10.000	10.000
5200	Verwaltungs-u.Zweckausstattung	-	-	0	0	0	0
5440	Strom, Gas uaE. -soweit nicht UGr. 5420-	-	-	0	0	0	0
6400	Steuern, Versicherungen, Leist.b.nichtvers.Schäden	-	-	0	0	0	0
6411	Umsatzsteuer u.aE.	28,50	100	100	100	100	100
6580	Sonstige Geschäftsausgaben	-	-	0	0	0	0
6791	Innere Verrechnungen	-	1.100	1.100	1.100	1.100	1.100
6792	I.Verr.Verwaltungskostenbeitr.	1.800,00	1.800	1.800	1.800	1.800	1.800
	Ausgaben UA 7624	20.229,75	24.500	13.000	13.000	13.000	13.000
Abgleich Unterabschnitt 7624							
	Einnahmen	119,00	-	100	100	100	100
	Ausgaben	20.229,75	24.500	13.000	13.000	13.000	13.000
	Abgleich UA 7624	20.110,75-	24.500-	12.900-	12.900-	12.900-	12.900-

A. Verwaltungshaushalt 2022 - Modell 1 aus den rechtskräftigen Vorjahreswerten kopiert						Beträge in EUR	
Einzelplan: 7		öffentl. Einrichtungen, Wirtschaftsförderung					
Unterabschnitt: 7631		UHRENANLAGEN					
Gr	Bezeichnung/*Erläuterungen	Ergebnis 2020	Ansatz 2021	Ansatz 2022	2023	Finanzplanungswerte 2024	2025
	E i n n a h m e n						
	kein Konto vorhanden						
	A u s g a b e n						
6580	Sonstige Geschäftsausgaben	749,40	2.000	2.000	2.000	2.000	2.000
7170	Zuschüsse für laufende Zwecke an den übrigen Bereich	-	-	0	0	0	0
	Ausgaben UA 7631	749,40	2.000	2.000	2.000	2.000	2.000
	Abgleich Unterabschnitt 7631						
	Einnahmen	-	-	-	-	-	-
	Ausgaben	749,40	2.000	2.000	2.000	2.000	2.000
	Abgleich UA 7631	749,40-	2.000-	2.000-	2.000-	2.000-	2.000-

A. Verwaltungshaushalt 2022 - Modell 1 aus den rechtskräftigen Vorjahreswerten kopiert						Beträge in EUR	
Einzelplan: 7		öffentl. Einrichtungen, Wirtschaftsförderung					
Unterabschnitt: 7701		Fuhrpark					
Gr	Bezeichnung/*Erläuterungen	Ergebnis 2020	Ansatz 2021	Ansatz 2022	2023	Finanzplanungswerte 2024	2025
E i n n a h m e n							
1101	Benutzungsgebühren u. ähnl. Entgelte	1.491,99	1.500	1.500	1.500	1.500	1.500
1198	Umsatzsteuer aus steuerpfl. Entgelten	165,35	-	0	0	0	0
1540	Ersätze für Dienstleistungen	171,00	3.000	1.000	1.000	1.000	1.000
1590	Verschiedene Verwaltungs- u. Betriebseinnahmen	469,38	-	0	0	0	0
1691	Innere Verrechnungen	170.817,43	167.600	167.600	167.600	167.600	167.600
	Einnahmen UA 7701	173.115,15	172.100	170.100	170.100	170.100	170.100
A u s g a b e n							
5300	Mieten und Pachten	-	-	0	0	0	0
5510	Unterhalt der Fahrzeuge	54.651,23	70.000	85.000	85.000	85.000	85.000
5540	Betriebs- und Schmierstoffe	22.339,93	50.000	65.000	65.000	65.000	65.000
5550	KFZ-Steuern	1.464,11	2.000	2.000	2.000	2.000	2.000
6400	Steuern, Versicherungen, Leist. b. nichtvers. Schäden	22.746,50	24.000	24.000	24.000	24.000	24.000
6411	Umsatzsteuer u.a.E.	157,86	500	500	500	500	500
6412	Umsatzsteuer als Vorsteuer	-	-	0	0	0	0
6580	Sonstige Geschäftsausgaben	522,00	-	0	0	0	0
6791	Innere Verrechnungen	53.253,25	50.100	50.100	50.100	50.100	50.100
6800	Abschreibungen	112.823,88	110.000	110.000	110.000	110.000	110.000
6850	Verzinsung des Anlagekapitals	25.985,99	30.000	30.000	30.000	30.000	30.000
	Ausgaben UA 7701	293.944,75	336.600	366.600	366.600	366.600	366.600
Abgleich Unterabschnitt 7701							
	Einnahmen	173.115,15	172.100	170.100	170.100	170.100	170.100
	Ausgaben	293.944,75	336.600	366.600	366.600	366.600	366.600
	Abgleich UA 7701	120.829,60-	164.500-	196.500-	196.500-	196.500-	196.500-

A. Verwaltungshaushalt 2022 - Modell 1 aus den rechtskräftigen Vorjahreswerten kopiert						Beträge in EUR	
Einzelplan: 7		öffentl. Einrichtungen, Wirtschaftsförderung					
Unterabschnitt: 7711		Bauhof					
Gr	Bezeichnung/*Erläuterungen	Ergebnis 2020	Ansatz 2021	Ansatz 2022	2023	Finanzplanungswerte 2024	2025
E i n n a h m e n							
1101	Benutzungsgebühren u. ähnl. Entgelte	11.124,75	20.000	15.000	15.000	15.000	15.000
1198	Umsatzsteuer aus steuerpfl. Entgelten	1.437,39	-	0	0	0	0
1311	Verkauf von eigenen forstwirtschaftlichen Erzeugnissen	7.215,50	10.000	10.000	10.000	10.000	10.000
1346	Verkauf von Bau- und sonstigem Material	-	-	0	0	0	0
1412	Mieten aus Dienstwohnungen und ähnlichem	7.800,00	7.800	7.800	7.800	7.800	7.800
1540	Ersätze für Dienstleistungen	1.179,25	10.000	10.000	10.000	10.000	10.000
1590	Verschiedene Verwaltungs- u. Betriebseinnahmen	62.565,52	2.000	20.000	20.000	20.000	20.000
1691	Innere Verrechnungen	1.998.004,79	1.673.100	1.673.100	1.673.100	1.673.100	1.673.100
1740	Zuweisung f. lfd. Zwecke: vom sonstigen öffentl. Bereich	-	-	0	0	0	0
	Einnahmen UA 7711	2.089.327,20	1.722.900	1.735.900	1.735.900	1.735.900	1.735.900
A u s g a b e n							
4140	Arbeitnehmervergütungen gDeck=40	1.458.063,92	1.726.000	1.762.500	1.994.500	2.034.000	2.034.000
4340	Versorg. Kassenbeiträge Arbeitn gDeck=40	116.859,42	138.000	140.000	155.000	160.000	160.000
4440	Sozialvers. Beiträge: Arbeitn gDeck=40	296.662,53	345.000	370.000	418.000	427.000	427.000
4590	Beihilfen, Unterstützung. uaE. gDeck=40	1.117,08	2.000	2.000	2.000	2.000	2.000
5000	Gebäude- und Grundstücksunterhalt	26.482,94	65.000	75.000	50.000	50.000	50.000
5200	Verwaltungs-u. Zweckausstattung	45.034,66	40.000	50.000	50.000	50.000	50.000
5300	Mieten und Pachten	-	9.000	13.000	13.000	13.000	13.000
5400	Bewirt. Grundstücke, Gebäude	491,88	1.900	1.900	1.900	1.900	1.900
5420	Heizungskosten	8.639,31	25.000	29.000	29.000	29.000	29.000
5430	Reinigungskosten	1.933,16	2.000	2.000	2.000	2.000	2.000
5440	Strom, Gas uaE. -soweit nicht UGr. 5420-	12.361,46	35.000	38.000	38.000	38.000	38.000
5460	Versicher.: Gebäude, Grundstücke	1.227,90	1.300	1.300	1.300	1.300	1.300
5600	Dienst- und Schutzkleidung, pers. Ausrüstungsgegenstände	19.837,23	35.000	45.000	25.000	25.000	25.000
6322	EDV-Kosten an Dritte	-	25.000	25.000	8.000	8.000	8.000
6325	Vorräte, Verbrauchsmaterial	4.263,58	10.000	10.000	10.000	10.000	10.000
6400	Steuern, Versicherungen, Leist. b. nichtvers. Schäden	11.245,15	11.500	14.000	14.000	14.000	14.000

A. Verwaltungshaushalt 2022 - Modell 1 aus den rechtskräftigen Vorjahreswerten kopiert						Beträge in EUR	
Einzelplan: 7		öffentl. Einrichtungen, Wirtschaftsförderung					
Unterabschnitt: 7711		Bauhof					
Gr	Bezeichnung/*Erläuterungen	Ergebnis 2020	Ansatz 2021	Ansatz 2022	2023	Finanzplanungswerte 2024	2025
6411	Umsatzsteuer u.aE.	590,50	1.000	1.000	1.000	1.000	1.000
6500	Bürobedarf	3.000,75	5.000	6.500	6.500	6.500	6.500
6510	Bücher, Zeitschriften uaE.	2.433,04	2.500	3.500	3.500	3.500	3.500
6520	Post-, Fernmeldegebühren	3.121,08	3.500	3.500	3.500	3.500	3.500
6580	Sonstige Geschäftsausgaben	6.877,09	5.000	10.000	10.000	10.000	10.000
6791	Innere Verrechnungen	250.635,78	183.000	183.000	183.000	183.000	183.000
6792	I.Verr.Verwaltungskostenbeitr.	103.700,00	104.600	104.900	104.900	104.900	104.900
6800	Abschreibungen	75.957,88	70.000	70.000	70.000	70.000	70.000
6850	Verzinsung des Anlagekapitals	79.159,47	80.000	80.000	80.000	80.000	80.000
	Ausgaben UA 7711	2.529.695,81	2.926.300	3.041.100	3.274.100	3.327.600	3.327.600
	Abgleich Unterabschnitt 7711						
	Einnahmen	2.089.327,20	1.722.900	1.735.900	1.735.900	1.735.900	1.735.900
	Ausgaben	2.529.695,81	2.926.300	3.041.100	3.274.100	3.327.600	3.327.600
	Abgleich UA 7711	440.368,61-	1.203.400-	1.305.200-	1.538.200-	1.591.700-	1.591.700-

A. Verwaltungshaushalt 2022 - Modell 1 aus den rechtskräftigen Vorjahreswerten kopiert						Beträge in EUR	
Einzelplan: 7		öffentl. Einrichtungen, Wirtschaftsförderung					
Unterabschnitt: 7800		Förderung der Land- und Forstwirtschaft					
Gr	Bezeichnung/*Erläuterungen	Ergebnis 2020	Ansatz 2021	Ansatz 2022	2023	Finanzplanungswerte 2024	2025
	E i n n a h m e n						
	kein Konto vorhanden						
	A u s g a b e n						
6580	Sonstige Geschäftsausgaben	-	-	0	0	0	0
6610	Mitgliedsbeiträge an Verbände, Vereine und dgl.	767,54	1.800	1.800	1.800	1.800	1.800
6721	Erstatt.an Gemeinde,Gmdverb.	-	-	5.000	5.000	5.000	5.000
7098	Zusch.f.lfd.Zwecke an Tier- zucht, Tierschutz, landwirt- schaftl. Vereine	200,00	2.000	2.000	2.000	2.000	2.000
	Ausgaben UA 7800	967,54	3.800	8.800	8.800	8.800	8.800
	Abgleich Unterabschnitt 7800						
	Einnahmen	-	-	-	-	-	-
	Ausgaben	967,54	3.800	8.800	8.800	8.800	8.800
	Abgleich UA 7800	967,54-	3.800-	8.800-	8.800-	8.800-	8.800-

A. Verwaltungshaushalt 2022 - Modell 1 aus den rechtskräftigen Vorjahreswerten kopiert						Beträge in EUR	
Einzelplan: 7		öffentl. Einrichtungen, Wirtschaftsförderung					
Unterabschnitt: 7901		Fremdenverkehr					
Gr	Bezeichnung/*Erläuterungen	Ergebnis 2020	Ansatz 2021	Ansatz 2022	2023	Finanzplanungswerte 2024	2025
E i n n a h m e n							
1197	Ermässigte Umsatzsteuer aus steuerpflichtigen Entgelten	-	-	0	0	0	0
1198	Umsatzsteuer aus steuerpfl. Entgelten	28.260,34	40.000	40.000	40.000	40.000	40.000
1210	Kurbeitrag	354.194,28	460.000	460.000	460.000	460.000	460.000
1220	Fremdenverkehrsbeitrag	417.143,00	490.000	490.000	490.000	490.000	490.000
1430	Ersatz für Nebenl. im Rahmen v. Miet- und Pachtverträgen	-	-	0	0	0	0
1450	Pachten	43.972,41	38.000	38.000	38.000	38.000	38.000
1555	Umsatzsteuer a. Beiträg. u.ä.	336.465,95	250.000	250.000	250.000	250.000	250.000
1590	Verschiedene Verwaltungs- u. Betriebseinnahmen	2.088,42	1.200	1.200	1.200	1.200	1.200
1660	Erst. privater Unternehmen	-	-	0	0	0	0
1710	Zuweisungen f. lfd. Zwecke vom Land	-	-	20.000	0	0	0
	Einnahmen UA 7901	1.182.124,40	1.279.200	1.299.200	1.279.200	1.279.200	1.279.200
A u s g a b e n							
4090	Aufwendungen für ehrenamtliche Tätigkeit	840,00	1.000	1.000	1.000	1.000	1.000
4100	Beamtenbezüge gDeck=40	-	-	0	0	0	0
4110	Versorgungsrückl. f. Beamte gDeck=40	-	-	0	0	0	0
4140	Arbeitnehmervergütungen gDeck=40	216.539,57	243.000	249.000	253.000	253.000	260.000
4300	Versorg. Kassenbeiträge Beamte gDeck=40	21.509,71	27.000	24.000	24.000	24.000	24.000
4340	Versorg. Kassenbeiträge Arbeitn gDeck=40	17.002,59	20.000	20.500	20.500	20.500	20.500
4440	Sozialvers. Beiträge: Arbeitn gDeck=40	42.535,65	49.000	52.000	52.500	52.500	52.500
4590	Beihilfen, Unterstützung. uaE. gDeck=40	8.461,60	16.000	14.000	14.000	14.000	14.000
5000	Gebäude- und Grundstücks- unterhalt	102.885,60	90.000	90.000	90.000	90.000	90.000
5130	Unterhalt Strassen, Wege uaE.	688,29	20.000	45.000	25.000	25.000	25.000
5165	Unterhalt Grünanlagen uaE.	48.587,00	80.000	60.000	60.000	60.000	60.000
5167	Unterhalt Gärtnerei	16.142,71	10.000	20.000	20.000	20.000	20.000
5200	Verwaltungs- u. Zweckausstattung	26.821,42	40.000	40.000	40.000	40.000	40.000
5300	Mieten und Pachten	205,12	300	300	300	300	300
5410	Haus-, Grundstückslasten	20.591,16	21.000	21.000	21.000	21.000	21.000
5420	Heizungskosten	33.027,41	60.000	50.000	50.000	50.000	50.000

A. Verwaltungshaushalt 2022 - Modell 1 aus den rechtskräftigen Vorjahreswerten kopiert						Beträge in EUR	
Einzelplan: 7		öffentl. Einrichtungen, Wirtschaftsförderung					
Unterabschnitt: 7901		Fremdenverkehr					
Gr	Bezeichnung/*Erläuterungen	Ergebnis 2020	Ansatz 2021	Ansatz 2022	2023	Finanzplanungswerte 2024	2025
5430	Reinigungskosten	5.760,60	6.000	6.000	6.000	6.000	6.000
5460	Versicher.:Gebäude,Grundstücke	17.959,12	18.000	19.000	19.000	19.000	19.000
5510	Unterhalt der Fahrzeuge	1.547,64	5.000	7.000	7.000	7.000	7.000
5540	Betriebs- und Schmierstoffe	1.086,37	2.000	2.000	2.000	2.000	2.000
5600	Dienst- und Schutzkleidung, pers. Ausrüstungsgegenstände	2.419,30	8.000	9.000	9.000	9.000	9.000
6312	Feiern, Ehrungen	268,08	3.500	3.500	3.500	3.500	3.500
6340	Energie für Betriebszwecke	10.521,86	50.000	15.000	15.000	15.000	15.000
6360	Dienstleistungen durch Dritte	9.030,03	6.000	20.000	20.000	20.000	20.000
6400	Steuern, Versicherungen, Leist.b.nichtvers.Schäden	3.235,65	3.300	3.600	3.600	3.600	3.600
6411	Umsatzsteuer u.aE.	30.499,05	40.000	40.000	40.000	40.000	40.000
6412	Umsatzsteuer als Vorsteuer	319.478,66	250.000	250.000	250.000	250.000	250.000
6500	Bürobedarf gDeck=650	3.195,45	2.500	2.500	2.500	2.500	2.500
6520	Post-, Fernmeldegebühren	677,05	1.200	1.200	1.200	1.200	1.200
6550	Sachverst.-, Gerichtskost.uaE.	-	-	0	0	0	0
6555	Planungskost.,Bebauungspl.uaE.	-	-	40.000	0	0	0
6580	Sonstige Geschäftsausgaben	3.904,18	10.000	10.000	10.000	10.000	10.000
6610	Mitgliedsbeiträge an Verbände, Vereine und dgl.	44.605,04	45.000	48.000	48.000	48.000	48.000
6760	Erst.an private Unternehmen	-	-	0	0	0	0
6791	Innere Verrechnungen	45.299,98	68.000	68.000	68.000	68.000	68.000
6792	I.Verr.Verwaltungskostenbeitr.	16.100,00	16.300	16.400	16.400	16.400	16.400
6800	Abschreibungen	429.042,53	420.000	420.000	420.000	420.000	420.000
6850	Verzinsung des Anlagekapitals	423.257,75	420.000	420.000	420.000	420.000	420.000
7150	Zusch.f.lfd.Zwecke an öffentl. wirtschaftliche Unternehmen	16.104,75	10.000	15.000	15.000	15.000	15.000
7160	Zuschüsse für laufende Zwecke an private Unternehmen	1.480.000,00	1.416.000	1.532.000	1.532.000	1.532.000	1.532.000
7170	Zuschüsse für laufende Zwecke an den übrigen Bereich	60.000,00	62.000	60.000	60.000	60.000	60.000
Ausgaben UA 7901		3.479.830,92	3.540.100	3.695.000	3.639.500	3.639.500	3.646.500
Abgleich Unterabschnitt 7901							
Einnahmen		1.182.124,40	1.279.200	1.299.200	1.279.200	1.279.200	1.279.200
Ausgaben		3.479.830,92	3.540.100	3.695.000	3.639.500	3.639.500	3.646.500
Abgleich UA 7901		2.297.706,52-	2.260.900-	2.395.800-	2.360.300-	2.360.300-	2.367.300-

A. Verwaltungshaushalt 2022 - Modell 1 aus den rechtskräftigen Vorjahreswerten kopiert						Beträge in EUR	
Einzelplan: 7		öffentl. Einrichtungen, Wirtschaftsförderung					
Unterabschnitt: 7911		Sonstige Förderung von Wirtschaft und Verkehr					
Gr	Bezeichnung/*Erläuterungen	Ergebnis 2020	Ansatz 2021	Ansatz 2022	2023	Finanzplanungswerte 2024	2025
E i n n a h m e n							
1590	Verschiedene Verwaltungs- u. Betriebseinnahmen	-	-	0	0	0	0
1710	Zuweisungen f.lfd. Zwecke vom Land	-	-	0	0	0	0
1720	Zuweisungen f.lfd. Zwecke von Gemeinden u. Gemeindeverbänden	-	-	0	0	0	0
1760	Zuschüsse für laufende Zwecke von privaten Unternehmen	1.000,00	-	0	0	0	0
	Einnahmen UA 7911	1.000,00	-	0	0	0	0
A u s g a b e n							
5200	Verwaltungs-u.Zweckausstattung	-	-	0	0	0	0
6312	Feiern, Ehrungen	-	-	0	0	0	0
6369	Sonst.Dienstleist.durch Dritte	35.250,00	41.000	5.000	5.000	5.000	5.000
6610	Mitgliedsbeiträge an Verbände, Vereine und dgl.	220,00	1.400	1.400	1.400	1.400	1.400
6721	Erstatt.an Gemeinde,Gmdverb.	391,51	6.500	6.500	6.500	6.500	6.500
6791	Innere Verrechnungen	1.189,88	3.100	3.100	3.100	3.100	3.100
7150	Zusch.f.lfd.Zwecke an öffentl. wirtschaftliche Unternehmen	-	-	0	0	0	0
7160	Zuschüsse für laufende Zwecke an private Unternehmen	88.221,05	60.000	60.000	60.000	60.000	60.000
7161	Zuschüsse für laufende Zwecke an priv. Untern. mit Förderung	-	-	0	0	0	0
7170	Zuschüsse für laufende Zwecke an den übrigen Bereich	-	-	0	0	0	0
	Ausgaben UA 7911	125.272,44	112.000	76.000	76.000	76.000	76.000
Abgleich Unterabschnitt 7911							
	Einnahmen	1.000,00	-	0	0	0	0
	Ausgaben	125.272,44	112.000	76.000	76.000	76.000	76.000
	Abgleich UA 7911	124.272,44-	112.000-	76.000-	76.000-	76.000-	76.000-

A. Verwaltungshaushalt 2022 - Modell 1 aus den rechtskräftigen Vorjahreswerten kopiert Abgleich der Abschnitte und des Einzelplanes Einzelplan: 7 Öffentl. Einrichtungen, Wirtschaftsförderung		Beträge in EUR					
		Ergebnis 2020	Ansatz 2021	Ansatz 2022	2023	Finanzplanungswerte 2024	2025
70	Einnahmen	3.104.968,80	3.267.000	3.167.000	3.167.000	3.167.000	3.167.000
	Ausgaben	3.417.562,28	3.612.500	3.682.300	3.665.300	3.666.300	3.666.300
	Abgleich	312.593,48-	345.500-	515.300-	498.300-	499.300-	499.300-
71	Einnahmen	4.883,35	4.500	4.800	4.800	4.800	4.800
	Ausgaben	38.190,65	50.800	55.400	55.400	55.400	55.400
	Abgleich	33.307,30-	46.300-	50.600-	50.600-	50.600-	50.600-
72	Einnahmen	202.093,70	200.000	200.000	200.000	200.000	200.000
	Ausgaben	364.169,96	325.100	337.600	337.600	337.600	337.600
	Abgleich	162.076,26-	125.100-	137.600-	137.600-	137.600-	137.600-
73	Einnahmen	13.677,45	25.400	25.400	25.400	25.400	25.400
	Ausgaben	24.800,55	98.300	98.400	98.400	98.400	98.400
	Abgleich	11.123,10-	72.900-	73.000-	73.000-	73.000-	73.000-
75	Einnahmen	198.270,53	206.200	206.200	206.200	206.200	206.200
	Ausgaben	327.752,07	364.900	370.000	361.100	361.100	361.100
	Abgleich	129.481,54-	158.700-	163.800-	154.900-	154.900-	154.900-
76	Einnahmen	14.420,07	25.600	29.900	29.900	29.900	29.900
	Ausgaben	104.217,89	113.700	101.000	101.000	101.000	101.000
	Abgleich	89.797,82-	88.100-	71.100-	71.100-	71.100-	71.100-
77	Einnahmen	2.262.442,35	1.895.000	1.906.000	1.906.000	1.906.000	1.906.000
	Ausgaben	2.823.640,56	3.262.900	3.407.700	3.640.700	3.694.200	3.694.200
	Abgleich	561.198,21-	1.367.900-	1.501.700-	1.734.700-	1.788.200-	1.788.200-
78	Einnahmen	-	-	-	-	-	-
	Ausgaben	967,54	3.800	8.800	8.800	8.800	8.800
	Abgleich	967,54-	3.800-	8.800-	8.800-	8.800-	8.800-
79	Einnahmen	1.183.124,40	1.279.200	1.299.200	1.279.200	1.279.200	1.279.200
	Ausgaben	3.605.103,36	3.652.100	3.771.000	3.715.500	3.715.500	3.722.500
	Abgleich	2.421.978,96-	2.372.900-	2.471.800-	2.436.300-	2.436.300-	2.443.300-
7	Einnahmen	6.983.880,65	6.902.900	6.838.500	6.818.500	6.818.500	6.818.500
	Ausgaben	10.706.404,86	11.484.100	11.832.200	11.983.800	12.038.300	12.045.300
	Abgleich	3.722.524,21-	4.581.200-	4.993.700-	5.165.300-	5.219.800-	5.226.800-

A. Verwaltungshaushalt

Einzelplan 8

Wirtsch.Unternehmen, Allg.
Grund- und Sondervermögen

A. Verwaltungshaushalt 2022 - Modell 1 aus den rechtskräftigen Vorjahreswerten kopiert						Beträge in EUR	
Einzelplan: 8		Wirtsch.Unternehmen, Allg. Grund- und Sondervermögen					
Unterabschnitt: 8100		Versorgungsunternehmen					
Gr	Bezeichnung/*Erläuterungen	Ergebnis 2020	Ansatz 2021	Ansatz 2022	2023	Finanzplanungswerte 2024	2025
E i n n a h m e n							
1590	Verschiedene Verwaltungs- u. Betriebseinnahmen	35.965,27	-	0	0	0	0
2110	Gewinnablieferungen v. eigenen wirtschaftlichen Unternehmen	-	-	0	0	0	0
2200	Konzessionsabgaben	530.072,59	540.000	540.000	540.000	540.000	540.000
	Einnahmen UA 8100	566.037,86	540.000	540.000	540.000	540.000	540.000
A u s g a b e n							
6580	Sonstige Geschäftsausgaben	18.044,76	-	0	0	0	0
	Ausgaben UA 8100	18.044,76	-	0	0	0	0
Abgleich Unterabschnitt 8100							
	Einnahmen	566.037,86	540.000	540.000	540.000	540.000	540.000
	Ausgaben	18.044,76	-	0	0	0	0
	Abgleich UA 8100	547.993,10	540.000	540.000	540.000	540.000	540.000

A. Verwaltungshaushalt 2022 - Modell 1 aus den rechtskräftigen Vorjahreswerten kopiert						Beträge in EUR	
Einzelplan: 8		Wirtsch.Unternehmen, Allg. Grund- und Sondervermögen					
Unterabschnitt: 8101		Elektrizitätsversorgung					
Gr	Bezeichnung/*Erläuterungen	Ergebnis 2020	Ansatz 2021	Ansatz 2022	2023	Finanzplanungswerte 2024	2025
E i n n a h m e n							
2200	Konzessionsabgaben	115.309,52	140.000	140.000	140.000	140.000	140.000
	Einnahmen UA 8101	115.309,52	140.000	140.000	140.000	140.000	140.000
A u s g a b e n							
kein Konto vorhanden							
Abgleich Unterabschnitt 8101							
	Einnahmen	115.309,52	140.000	140.000	140.000	140.000	140.000
	Ausgaben	-	-	-	-	-	-
	Abgleich UA 8101	115.309,52	140.000	140.000	140.000	140.000	140.000

A. Verwaltungshaushalt 2022 - Modell 1 aus den rechtskräftigen Vorjahreswerten kopiert						Beträge in EUR	
Einzelplan: 8		Wirtsch.Unternehmen, Allg. Grund- und Sondervermögen					
Unterabschnitt: 8131		Gasversorgung					
Gr	Bezeichnung/*Erläuterungen	Ergebnis 2020	Ansatz 2021	Ansatz 2022	2023	Finanzplanungswerte 2024	2025
	E i n n a h m e n						
2200	Konzessionsabgaben	45.175,98	45.000	45.000	45.000	45.000	45.000
	Einnahmen UA 8131	45.175,98	45.000	45.000	45.000	45.000	45.000
	A u s g a b e n						
	kein Konto vorhanden						
	Abgleich Unterabschnitt 8131						
	Einnahmen	45.175,98	45.000	45.000	45.000	45.000	45.000
	Ausgaben	-	-	-	-	-	-
	Abgleich UA 8131	45.175,98	45.000	45.000	45.000	45.000	45.000

A. Verwaltungshaushalt 2022 - Modell 1 aus den rechtskräftigen Vorjahreswerten kopiert						Beträge in EUR	
Einzelplan: 8		Wirtsch.Unternehmen, Allg. Grund- und Sondervermögen					
Unterabschnitt: 8551		Forstwirtschaftliche Unternehmen					
Gr	Bezeichnung/*Erläuterungen	Ergebnis 2020	Ansatz 2021	Ansatz 2022	2023	Finanzplanungswerte 2024	2025
E i n n a h m e n							
1311	Verkauf von eigenen forstwirtschaftlichen Erzeugnissen	-	-	0	0	0	0
Einnahmen UA 8551		-	-	0	0	0	0
A u s g a b e n							
5170	Unterhalt land- und forstwirtschaftlicher Grundbesitz	2.171,55	5.000	5.000	5.000	5.000	5.000
6400	Steuern, Versicherungen, Leist.b.nichtvers.Schäden	1.022,92	1.500	1.500	1.500	1.500	1.500
6791	Innere Verrechnungen	64.426,40	53.000	53.000	53.000	53.000	53.000
Ausgaben UA 8551		67.620,87	59.500	59.500	59.500	59.500	59.500
Abgleich Unterabschnitt 8551							
Einnahmen		-	-	0	0	0	0
Ausgaben		67.620,87	59.500	59.500	59.500	59.500	59.500
Abgleich UA 8551		67.620,87-	59.500-	59.500-	59.500-	59.500-	59.500-

A. Verwaltungshaushalt 2022 - Modell 1 aus den rechtskräftigen Vorjahreswerten kopiert							Beträge in EUR
Einzelplan: 8		Wirtsch.Unternehmen, Allg. Grund- und Sondervermögen					
Unterabschnitt: 8801		Bebauter Grundbesitz					
Gr	Bezeichnung/*Erläuterungen	Ergebnis 2020	Ansatz 2021	Ansatz 2022	2023	Finanzplanungswerte 2024	2025
E i n n a h m e n							
1198	Umsatzsteuer aus steuerpfl. Entgelten	669,34	100	100	100	100	100
1410	Mieten a. Gebäuden u.Grundst.	-	-	0	0	0	0
1411	Mieten a. Wohnungen u. Ähnl.	586.443,41	605.000	615.000	615.000	615.000	615.000
1430	Ersatz für Nebenl.im Rahmen v. Miet- und Pachtverträgen	1.119,77	1.200	1.200	1.200	1.200	1.200
1590	Verschiedene Verwaltungs- u. Betriebseinnahmen	-	-	0	0	0	0
1710	Zuweisungen f.lfd. Zwecke vom Land	-	-	0	0	0	0
	Einnahmen UA 8801	588.232,52	606.300	616.300	616.300	616.300	616.300
A u s g a b e n							
4140	Arbeitnehmervergütungen gDeck=40	3.286,71	3.800	3.900	4.000	4.000	4.000
4340	Versorg.Kassenbeiträge Arbeitn gDeck=40	132,95	200	300	300	300	300
4440	Sozialvers.Beiträge: Arbeitn gDeck=40	1.014,05	1.300	1.400	1.400	1.400	1.400
5000	Gebäude- und Grundstücks- unterhalt	57.032,61	70.000	95.000	70.000	70.000	70.000
5200	Verwaltungs-u.Zweckausstattung	137,78	1.000	1.000	1.000	1.000	1.000
5410	Haus-, Grundstückslasten	53.110,56	55.000	60.000	60.000	60.000	60.000
5420	Heizungskosten	42.648,46	45.000	45.000	45.000	45.000	45.000
5440	Strom, Gas uaE. -soweit nicht UGr. 5420-	30.605,19	40.000	40.000	40.000	40.000	40.000
5460	Versicher.:Gebäude,Grundstücke	6.726,37	8.000	8.000	8.000	8.000	8.000
6411	Umsatzsteuer u.aE.	693,18	600	600	600	600	600
6580	Sonstige Geschäftsausgaben	221,71	1.500	1.500	1.500	1.500	1.500
6791	Innere Verrechnungen	36.593,88	65.000	65.000	65.000	65.000	65.000
6792	I.Verr.Verwaltungskostenbeitr.	19.200,00	19.400	19.500	19.500	19.500	19.500
6800	Abschreibungen	184.214,49	190.000	190.000	190.000	190.000	190.000
6850	Verzinsung des Anlagekapitals	341.945,09	350.000	350.000	350.000	350.000	350.000
	Ausgaben UA 8801	777.563,03	850.800	881.200	856.300	856.300	856.300
Abgleich Unterabschnitt 8801							
	Einnahmen	588.232,52	606.300	616.300	616.300	616.300	616.300
	Ausgaben	777.563,03	850.800	881.200	856.300	856.300	856.300
	Abgleich UA 8801	189.330,51-	244.500-	264.900-	240.000-	240.000-	240.000-

A. Verwaltungshaushalt 2022 - Modell 1 aus den rechtskräftigen Vorjahreswerten kopiert						Beträge in EUR	
Einzelplan: 8		Wirtsch.Unternehmen, Allg. Grund- und Sondervermögen					
Unterabschnitt: 8802		Bebauter Grundbesitz BÜRGERSTIFTUNG Rosenheimer Str. 41					
Gr	Bezeichnung/*Erläuterungen	Ergebnis 2020	Ansatz 2021	Ansatz 2022	2023	Finanzplanungswerte 2024	2025
E i n n a h m e n							
1198	Umsatzsteuer aus steuerpfl. Entgelten	-	-	0	0	0	0
1410	Mieten a. Gebäuden u.Grundst.	16.938,72	16.900	16.900	16.900	16.900	16.900
1430	Ersatz für Nebenl.im Rahmen v. Miet- und Pachtverträgen	118,71	-	0	0	0	0
1555	Umsatzsteuer a.Beträg.uä.	-	-	0	0	0	0
1590	Verschiedene Verwaltungs- u. Betriebseinnahmen	-	-	0	0	0	0
	Einnahmen UA 8802	17.057,43	16.900	16.900	16.900	16.900	16.900
A u s g a b e n							
5000	Gebäude- und Grundstücks- unterhalt	598,87	1.000	15.000	5.000	5.000	5.000
5410	Haus-, Grundstückslasten	174,00	200	200	200	200	200
5420	Heizungskosten	370,73	200	200	200	200	200
5440	Strom, Gas uaE. -soweit nicht UGr. 5420-	-	-	0	0	0	0
5460	Versicher.:Gebäude,Grundstücke	328,44	400	400	400	400	400
6411	Umsatzsteuer u.aE.	-	-	0	0	0	0
6412	Umsatzsteuer als Vorsteuer	-	-	0	0	0	0
6420	Steuern, Versicherungen, Schadensfälle	-	-	0	0	0	0
6580	Sonstige Geschäftsausgaben	-	-	0	0	0	0
	Ausgaben UA 8802	1.472,04	1.800	15.800	5.800	5.800	5.800
Abgleich Unterabschnitt 8802							
	Einnahmen	17.057,43	16.900	16.900	16.900	16.900	16.900
	Ausgaben	1.472,04	1.800	15.800	5.800	5.800	5.800
	Abgleich UA 8802	15.585,39	15.100	1.100	11.100	11.100	11.100

A. Verwaltungshaushalt 2022 - Modell 1 aus den rechtskräftigen Vorjahreswerten kopiert						Beträge in EUR	
Einzelplan: 8		Wirtsch.Unternehmen, Allg. Grund- und Sondervermögen					
Unterabschnitt: 8803		Bebauter Grundbesitz HEIMATHAUS					
Gr	Bezeichnung/*Erläuterungen	Ergebnis 2020	Ansatz 2021	Ansatz 2022	2023	Finanzplanungswerte 2024	2025
E i n n a h m e n							
1419	Sonstige Mieten aus Gebäuden	16.728,00	17.000	17.000	17.000	17.000	17.000
1430	Ersatz für Nebenl.im Rahmen v. Miet- und Pachtverträgen	341,91-	-	0	0	0	0
Einnahmen UA 8803		16.386,09	17.000	17.000	17.000	17.000	17.000
A u s g a b e n							
5000	Gebäude- und Grundstücks- unterhalt	4.144,55	5.000	5.000	5.000	5.000	5.000
5410	Haus-,Grundstückslasten	271,20	200	200	200	200	200
5420	Heizungskosten	421,54	500	500	500	500	500
5440	Strom, Gas uaE. -soweit nicht UGr. 5420-	-	-	0	0	0	0
5460	Versicher.:Gebäude,Grundstücke	67,24	100	100	100	100	100
6580	Sonstige Geschäftsausgaben	-	-	0	0	0	0
6791	Innere Verrechnungen	-	-	0	0	0	0
Ausgaben UA 8803		4.904,53	5.800	5.800	5.800	5.800	5.800
Abgleich Unterabschnitt 8803							
Einnahmen		16.386,09	17.000	17.000	17.000	17.000	17.000
Ausgaben		4.904,53	5.800	5.800	5.800	5.800	5.800
Abgleich UA 8803		11.481,56	11.200	11.200	11.200	11.200	11.200

A. Verwaltungshaushalt 2022 - Modell 1 aus den rechtskräftigen Vorjahreswerten kopiert						Beträge in EUR	
Einzelplan: 8		Wirtsch.Unternehmen, Allg. Grund- und Sondervermögen					
Unterabschnitt: 8804		Bebauter Grundbesitz FLIEGERHALLE BAD AIBLING					
Gr	Bezeichnung/*Erläuterungen	Ergebnis 2020	Ansatz 2021	Ansatz 2022	2023	Finanzplanungswerte 2024	2025
E i n n a h m e n							
1198	Umsatzsteuer aus steuerpfl. Entgelten	2.482,90	9.500	9.500	9.500	9.500	9.500
1414	Mieten aus Hallen, Sälen und ähnlichem	14.015,24	50.000	50.000	50.000	50.000	50.000
1555	Umsatzsteuer a.Beträg.uä.	14.828,18	10.000	10.000	10.000	10.000	10.000
1590	Verschiedene Verwaltungs- u. Betriebseinnahmen	2.038,26	-	0	0	0	0
Einnahmen UA 8804		33.364,58	69.500	69.500	69.500	69.500	69.500
A u s g a b e n							
5000	Gebäude- und Grundstücksunterhalt	6.644,68	10.000	20.000	20.000	20.000	20.000
5200	Verwaltungs-u.Zweckausstattung	55,25	1.000	1.000	1.000	1.000	1.000
5410	Haus-, Grundstückslasten	-	-	0	0	0	0
5420	Heizungskosten	3.378,55	4.000	4.000	4.000	4.000	4.000
5440	Strom, Gas uaE. -soweit nicht UGr. 5420-	5.358,82	7.000	7.000	7.000	7.000	7.000
6411	Umsatzsteuer u.aE.	3.543,60	9.500	9.500	9.500	9.500	9.500
6412	Umsatzsteuer als Vorsteuer	16.373,29	10.000	10.000	10.000	10.000	10.000
6420	Steuern, Versicherungen, Schadensfälle	2.888,57	3.000	3.200	3.200	3.200	3.200
6520	Post-, Fernmeldegebühren	161,88	400	400	400	400	400
6791	Innere Verrechnungen	22.579,25	-	0	0	0	0
Ausgaben UA 8804		60.983,89	44.900	55.100	55.100	55.100	55.100
Abgleich Unterabschnitt 8804							
Einnahmen		33.364,58	69.500	69.500	69.500	69.500	69.500
Ausgaben		60.983,89	44.900	55.100	55.100	55.100	55.100
Abgleich UA 8804		27.619,31-	24.600	14.400	14.400	14.400	14.400

A. Verwaltungshaushalt 2022 - Modell 1 aus den rechtskräftigen Vorjahreswerten kopiert						Beträge in EUR	
Einzelplan: 8		Wirtsch.Unternehmen, Allg. Grund- und Sondervermögen					
Unterabschnitt: 8805		Bebauter Grundbesitz BAHNHOFSGEBÄUDE					
Gr	Bezeichnung/*Erläuterungen	Ergebnis 2020	Ansatz 2021	Ansatz 2022	2023	Finanzplanungswerte 2024	2025
E i n n a h m e n							
1198	Umsatzsteuer aus steuerpfl. Entgelten	687,24	1.600	1.600	1.600	1.600	1.600
1416	Mieten aus gewerblich genutzten Räumen	6.737,22	15.100	15.100	15.100	15.100	15.100
1555	Umsatzsteuer a.Beträg.uä.	-	1.000	1.000	1.000	1.000	1.000
1590	Verschiedene Verwaltungs- u. Betriebseinnahmen	-	-	0	0	0	0
Einnahmen UA 8805		7.424,46	17.700	17.700	17.700	17.700	17.700
A u s g a b e n							
5000	Gebäude- und Grundstücksunterhalt	423,93	5.000	5.000	5.000	5.000	5.000
5200	Verwaltungs-u.Zweckausstattung	-	-	0	0	0	0
5300	Mieten und Pachten	-	-	0	0	0	0
5410	Haus-, Grundstückslasten	58,20	200	200	200	200	200
5420	Heizungskosten	-	10.000	5.000	5.000	5.000	5.000
5430	Reinigungskosten	-	-	1.000	1.000	1.000	1.000
5440	Strom, Gas uaE. -soweit nicht UGr. 5420-	417,00	2.000	2.000	2.000	2.000	2.000
5460	Versicher.:Gebäude,Grundstücke	-	500	2.100	2.100	2.100	2.100
6400	Steuern, Versicherungen, Leist.b.nichtvers.Schäden	886,72	-	-	-	-	-
6411	Umsatzsteuer u.aE.	-	1.600	1.600	1.600	1.600	1.600
6412	Umsatzsteuer als Vorsteuer	65,80	1.000	1.000	1.000	1.000	1.000
6520	Post-, Fernmeldegebühren	-	-	300	300	300	300
6792	I.Verr.Verwaltungskostenbeitr.	-	1.800	1.800	1.800	1.800	1.800
Ausgaben UA 8805		1.851,65	22.100	20.000	20.000	20.000	20.000
Abgleich Unterabschnitt 8805							
Einnahmen		7.424,46	17.700	17.700	17.700	17.700	17.700
Ausgaben		1.851,65	22.100	20.000	20.000	20.000	20.000
Abgleich UA 8805		5.572,81	4.400-	2.300-	2.300-	2.300-	2.300-

A. Verwaltungshaushalt 2022 - Modell 1 aus den rechtskräftigen Vorjahreswerten kopiert						Beträge in EUR	
Einzelplan: 8		Wirtsch.Unternehmen, Allg. Grund- und Sondervermögen					
Unterabschnitt: 8811		Unbebauter Grundbesitz					
Gr	Bezeichnung/*Erläuterungen	Ergebnis 2020	Ansatz 2021	Ansatz 2022	2023	Finanzplanungswerte 2024	2025
E i n n a h m e n							
1198	Umsatzsteuer aus steuerpfl. Entgelten	1.326,39	1.300	1.300	1.300	1.300	1.300
1410	Mieten a. Gebäuden u.Grundst.	5.028,56	6.000	6.000	6.000	6.000	6.000
1451	Pachten	16.411,93	21.000	18.000	18.000	18.000	18.000
1455	Jagd- und Fischereipachten	3.224,14	3.500	3.500	3.500	3.500	3.500
1555	Umsatzsteuer a.Beiträg.uä.	-	-	0	0	0	0
1590	Verschiedene Verwaltungs- u. Betriebeinnahmen	1.381,80	-	-	-	-	-
Einnahmen UA 8811		27.372,82	31.800	28.800	28.800	28.800	28.800
A u s g a b e n							
5490	Sonstige Bewirtschaftung der Grundstücke und Gebäude	3.655,35	6.000	6.000	6.000	6.000	6.000
6411	Umsatzsteuer u.aE.	1.526,53	1.600	1.600	1.600	1.600	1.600
6412	Umsatzsteuer als Vorsteuer	131,32	200	200	200	200	200
6580	Sonstige Geschäftsausgaben	-	500	500	500	500	500
6791	Innere Verrechnungen	20.176,46	26.000	26.000	26.000	26.000	26.000
Ausgaben UA 8811		25.489,66	34.300	34.300	34.300	34.300	34.300
Abgleich Unterabschnitt 8811							
Einnahmen		27.372,82	31.800	28.800	28.800	28.800	28.800
Ausgaben		25.489,66	34.300	34.300	34.300	34.300	34.300
Abgleich UA 8811		1.883,16	2.500-	5.500-	5.500-	5.500-	5.500-

A. Verwaltungshaushalt 2022 - Modell 1 aus den rechtskräftigen Vorjahreswerten kopiert						Beträge in EUR	
Einzelplan: 8		Wirtsch.Unternehmen, Allg. Grund- und Sondervermögen					
Unterabschnitt: 8821		Grundstücksgleiche Rechte					
Gr	Bezeichnung/*Erläuterungen	Ergebnis 2020	Ansatz 2021	Ansatz 2022	2023	Finanzplanungswerte 2024	2025
E i n n a h m e n							
1460	Erbbauzinsen, Erbpachtzinsen	44.838,69	43.800	43.800	43.800	43.800	43.800
1590	Verschiedene Verwaltungs- u. Betriebseinnahmen	-	-	0	0	0	0
	Einnahmen UA 8821	44.838,69	43.800	43.800	43.800	43.800	43.800
A u s g a b e n							
6580	Sonstige Geschäftsausgaben	-	500	500	500	500	500
	Ausgaben UA 8821	-	500	500	500	500	500
Abgleich Unterabschnitt 8821							
	Einnahmen	44.838,69	43.800	43.800	43.800	43.800	43.800
	Ausgaben	-	500	500	500	500	500
	Abgleich UA 8821	44.838,69	43.300	43.300	43.300	43.300	43.300

A. Verwaltungshaushalt 2022 - Modell 1 aus den rechtskräftigen Vorjahreswerten kopiert						Beträge in EUR	
Einzelplan: 8		Wirtsch.Unternehmen, Allg. Grund- und Sondervermögen					
Unterabschnitt: 8901		Höcherl-, Niggel-Stiftung					
Gr	Bezeichnung/*Erläuterungen	Ergebnis 2020	Ansatz 2021	Ansatz 2022	2023	Finanzplanungswerte 2024	2025
E i n n a h m e n							
2060	Zinsen von öffentl.recht.Unternehmen	385,88	500	500	500	500	500
	Einnahmen UA 8901	385,88	500	500	500	500	500
A u s g a b e n							
6581	Bank- Postscheckgebühren uaE.	-	-	0	0	0	0
7170	Zuschüsse für laufende Zwecke an den übrigen Bereich	400,00	800	800	800	800	800
	Ausgaben UA 8901	400,00	800	800	800	800	800
Abgleich Unterabschnitt 8901							
	Einnahmen	385,88	500	500	500	500	500
	Ausgaben	400,00	800	800	800	800	800
	Abgleich UA 8901	14,12-	300-	300-	300-	300-	300-

A. Verwaltungshaushalt 2022 - Modell 1 aus den rechtskräftigen Vorjahreswerten kopiert						Beträge in EUR	
Einzelplan: 8		Wirtsch.Unternehmen, Allg. Grund- und Sondervermögen					
Unterabschnitt: 8902		Vermächtnis Heinze					
Gr	Bezeichnung/*Erläuterungen	Ergebnis 2020	Ansatz 2021	Ansatz 2022	2023	Finanzplanungswerte 2024	2025
E i n n a h m e n							
2060	Zinsen von öffentl.recht.Unternehmen	259,50	300	300	300	300	300
	Einnahmen UA 8902	259,50	300	300	300	300	300
A u s g a b e n							
6580	Sonstige Geschäftsausgaben	299,97	500	500	500	500	500
6581	Bank- Postscheckgebühren uaE.	-	-	0	0	0	0
	Ausgaben UA 8902	299,97	500	500	500	500	500
Abgleich Unterabschnitt 8902							
	Einnahmen	259,50	300	300	300	300	300
	Ausgaben	299,97	500	500	500	500	500
	Abgleich UA 8902	40,47-	200-	200-	200-	200-	200-

A. Verwaltungshaushalt 2022 - Modell 1 aus den rechtskräftigen Vorjahreswerten kopiert						Beträge in EUR	
Einzelplan: 8		Wirtsch.Unternehmen, Allg. Grund- und Sondervermögen					
Unterabschnitt: 8903		Hans-Rössler-Stiftung					
Gr	Bezeichnung/*Erläuterungen	Ergebnis 2020	Ansatz 2021	Ansatz 2022	2023	Finanzplanungswerte 2024	2025
E i n n a h m e n							
2060	Zinsen von öffentl.recht.Unternehmen	-	-	0	0	0	0
	Einnahmen UA 8903	-	-	0	0	0	0
A u s g a b e n							
6581	Bank- Postscheckgebühren uaE.	-	-	0	0	0	0
	Ausgaben UA 8903	-	-	0	0	0	0
Abgleich Unterabschnitt 8903							
	Einnahmen	-	-	0	0	0	0
	Ausgaben	-	-	0	0	0	0
	Abgleich UA 8903	-	-	0	0	0	0

A. Verwaltungshaushalt 2022 - Modell 1 aus den rechtskräftigen Vorjahreswerten kopiert Abgleich der Abschnitte und des Einzelplanes Einzelplan: 8 Wirtsch.Unternehmen, Allg. Grund- und Sondervermögen		Beträge in EUR					
		Ergebnis 2020	Ansatz 2021	Ansatz 2022	2023	Finanzplanungswerte 2024	2025
81	Einnahmen	726.523,36	725.000	725.000	725.000	725.000	725.000
	Ausgaben	18.044,76	-	0	0	0	0
	Abgleich	708.478,60	725.000	725.000	725.000	725.000	725.000
85	Einnahmen	-	-	0	0	0	0
	Ausgaben	67.620,87	59.500	59.500	59.500	59.500	59.500
	Abgleich	67.620,87-	59.500-	59.500-	59.500-	59.500-	59.500-
88	Einnahmen	734.676,59	803.000	810.000	810.000	810.000	810.000
	Ausgaben	872.264,80	960.200	1.012.700	977.800	977.800	977.800
	Abgleich	137.588,21-	157.200-	202.700-	167.800-	167.800-	167.800-
89	Einnahmen	645,38	800	800	800	800	800
	Ausgaben	699,97	1.300	1.300	1.300	1.300	1.300
	Abgleich	54,59-	500-	500-	500-	500-	500-
8	Einnahmen	1.461.845,33	1.528.800	1.535.800	1.535.800	1.535.800	1.535.800
	Ausgaben	958.630,40	1.021.000	1.073.500	1.038.600	1.038.600	1.038.600
	Abgleich	503.214,93	507.800	462.300	497.200	497.200	497.200

A. Verwaltungshaushalt

Einzelplan 9

Allgemeine Finanzwirtschaft

A. Verwaltungshaushalt 2022 - Modell 1 aus den rechtskräftigen Vorjahreswerten kopiert						Beträge in EUR	
Einzelplan: 9 Allgemeine Finanzwirtschaft							
Unterabschnitt: 9000 Steuern, allg. Zuweisungen							
Gr	Bezeichnung/*Erläuterungen	Ergebnis 2020	Ansatz 2021	Ansatz 2022	2023	Finanzplanungswerte 2024	2025
E i n n a h m e n							
0001	Grundsteuer -A-	56.803,77	56.000	56.000	56.000	56.000	56.000
0010	Grundsteuer -B-	2.325.165,13	2.250.000	2.350.000	2.350.000	2.350.000	2.350.000
0030	Gewerbesteuer	8.686.178,43	9.700.000	10.000.000	10.000.000	10.000.000	10.000.000
0100	Einkommensteueranteil	12.066.411,00	12.587.000	13.172.400	13.172.400	13.172.400	13.172.400
0120	Gemeindeanteil an der Umsatzsteuer	1.690.798,00	1.625.800	1.437.800	1.437.800	1.437.800	1.437.800
0220	Hundesteuer	45.109,00	42.000	45.000	45.000	45.000	45.000
0270	Zweitwohnungssteuer	13.600,00	15.000	15.000	15.000	15.000	15.000
0410	Schlüsselzuweisungen	3.617.552,00	2.529.400	3.897.900	3.897.900	3.897.900	3.897.900
0610	Sonst.allg. Zuweisungen v.Land	1.327.689,00	938.100	1.025.900	1.025.900	1.025.900	1.025.900
0611	Pauschale Finanzzuweisungen	351.895,68	351.800	351.800	351.800	351.800	351.800
0616	Überlassung des Aufkommens aus der Grunderwerbsteuer	752.529,03	650.000	720.000	720.000	720.000	720.000
0812	Verwarnungsgelder aus der kommunalen Verkehrsüberwachung	237.849,89	280.000	280.000	280.000	280.000	280.000
Einnahmen UA 9000		31.171.580,93	31.025.100	33.351.800	33.351.800	33.351.800	33.351.800
A u s g a b e n							
8100	Gewerbesteuerumlage	654.884,00	893.500	921.100	921.100	921.100	921.100
8310	Allg. Umlagen an das Land	-	-	0	0	0	0
8321	Kreisumlage	10.591.425,41	10.980.900	10.655.500	10.655.500	10.655.500	10.655.500
Ausgaben UA 9000		11.246.309,41	11.874.400	11.576.600	11.576.600	11.576.600	11.576.600
Abgleich Unterabschnitt 9000							
Einnahmen		31.171.580,93	31.025.100	33.351.800	33.351.800	33.351.800	33.351.800
Ausgaben		11.246.309,41	11.874.400	11.576.600	11.576.600	11.576.600	11.576.600
Abgleich UA 9000		19.925.271,52	19.150.700	21.775.200	21.775.200	21.775.200	21.775.200

A. Verwaltungshaushalt 2022 - Modell 1 aus den rechtskräftigen Vorjahreswerten kopiert						Beträge in EUR	
Einzelplan: 9		Allgemeine Finanzwirtschaft					
Unterabschnitt: 9100		Sonstige allgemeine Finanzwirtschaft					
Gr	Bezeichnung/*Erläuterungen	Ergebnis 2020	Ansatz 2021	Ansatz 2022	2023	Finanzplanungswerte 2024	2025
E i n n a h m e n							
2310	Schuldendiensthilfen Land	-	-	0	0	0	0
Einnahmen UA 9100		-	-	0	0	0	0
A u s g a b e n							
8000	Zinsen an den Bund, LAF, ERP-Sondervermögen	138.104,88	120.400	44.200	33.300	24.300	21.400
8010	Zinsen an das Land	-	-	0	0	0	0
8040	Zinsen an den sonst.öffentl. Bereich	-	-	0	0	0	0
8060	Zinsausgaben (öffentl.rechtl.Banken)	-	-	0	0	0	0
8070	Zinsausgaben (privatrechtl.Banken)	365.420,83	406.100	435.700	767.800	731.200	696.200
8080	Zinsausgaben	-	-	0	0	0	0
Ausgaben UA 9100		503.525,71	526.500	479.900	801.100	755.500	717.600
Abgleich Unterabschnitt 9100							
Einnahmen		-	-	0	0	0	0
Ausgaben		503.525,71	526.500	479.900	801.100	755.500	717.600
Abgleich UA 9100		503.525,71-	526.500-	479.900-	801.100-	755.500-	717.600-

A. Verwaltungshaushalt 2022 - Modell 1 aus den rechtskräftigen Vorjahreswerten kopiert						Beträge in EUR	
Einzelplan: 9		Allgemeine Finanzwirtschaft					
Unterabschnitt: 9101		Allgemeine Rücklage einschl. Zinserträge					
Gr	Bezeichnung/*Erläuterungen	Ergebnis 2020	Ansatz 2021	Ansatz 2022	2023	Finanzplanungswerte 2024	2025
E i n n a h m e n							
2060	Zinsen von öffentl.recht.Unternehmen	18,26	-	0	0	0	0
2070	Zinsen von privatrechtl.Unternehmen	-	-	0	0	0	0
Einnahmen UA 9101		18,26	-	0	0	0	0
A u s g a b e n							
kein Konto vorhanden							
Abgleich Unterabschnitt 9101							
Einnahmen		18,26	-	0	0	0	0
Ausgaben		-	-	-	-	-	-
Abgleich UA 9101		18,26	-	0	0	0	0

A. Verwaltungshaushalt 2022 - Modell 1 aus den rechtskräftigen Vorjahreswerten kopiert						Beträge in EUR	
Einzelplan: 9		Allgemeine Finanzwirtschaft					
Unterabschnitt: 9121		Kredite, innere Darl., Kreditbeschaffungskosten					
Gr	Bezeichnung/*Erläuterungen	Ergebnis 2020	Ansatz 2021	Ansatz 2022	2023	Finanzplanungswerte 2024	2025
E i n n a h m e n							
2050	Zinsen von öffentl. wirtsch. Unternehmen	-	-	0	0	0	0
	Einnahmen UA 9121	-	-	0	0	0	0
A u s g a b e n							
8060	Zinsausgaben (öffentl.rechtl.Banken)	-	-	0	0	0	0
8080	Zinsausgaben	-	-	0	0	0	0
	Ausgaben UA 9121	-	-	0	0	0	0
Abgleich Unterabschnitt 9121							
	Einnahmen	-	-	0	0	0	0
	Ausgaben	-	-	0	0	0	0
	Abgleich UA 9121	-	-	0	0	0	0

A. Verwaltungshaushalt 2022 - Modell 1 aus den rechtskräftigen Vorjahreswerten kopiert						Beträge in EUR	
Einzelplan: 9		Allgemeine Finanzwirtschaft					
Unterabschnitt: 9141		Deckungsreserve					
Gr	Bezeichnung/*Erläuterungen	Ergebnis 2020	Ansatz 2021	Ansatz 2022	2023	Finanzplanungswerte 2024	2025
	E i n n a h m e n						
	kein Konto vorhanden						
	A u s g a b e n						
4700	Deckungsreserve für Personal- ausgaben gemäß § 11 KommHV	-	60.000	60.000	60.000	60.000	60.000
8500	Deckungsreserve (§ 11 KOMMHV)	-	60.000	60.000	60.000	60.000	60.000
	Ausgaben UA 9141	-	120.000	120.000	120.000	120.000	120.000
	Abgleich Unterabschnitt 9141						
	Einnahmen	-	-	-	-	-	-
	Ausgaben	-	120.000	120.000	120.000	120.000	120.000
	Abgleich UA 9141	-	120.000-	120.000-	120.000-	120.000-	120.000-

A. Verwaltungshaushalt 2022 - Modell 1 aus den rechtskräftigen Vorjahreswerten kopiert						Beträge in EUR	
Einzelplan: 9 Allgemeine Finanzwirtschaft							
Unterabschnitt: 9151 Kalkulatorische Einnahmen							
Gr	Bezeichnung/*Erläuterungen	Ergebnis 2020	Ansatz 2021	Ansatz 2022	2023	Finanzplanungswerte 2024	2025
E i n n a h m e n							
2700	Abschreibungen	1.961.978,30	1.980.000	1.980.000	1.980.000	1.980.000	1.980.000
2750	Verzinsung des Anlagekapitals	1.830.367,33	1.850.000	1.850.000	1.850.000	1.850.000	1.850.000
	Einnahmen UA 9151	3.792.345,63	3.830.000	3.830.000	3.830.000	3.830.000	3.830.000
A u s g a b e n							
kein Konto vorhanden							
Abgleich Unterabschnitt 9151							
	Einnahmen	3.792.345,63	3.830.000	3.830.000	3.830.000	3.830.000	3.830.000
	Ausgaben	-	-	-	-	-	-
	Abgleich UA 9151	3.792.345,63	3.830.000	3.830.000	3.830.000	3.830.000	3.830.000

A. Verwaltungshaushalt 2022 - Modell 1 aus den rechtskräftigen Vorjahreswerten kopiert						Beträge in EUR	
Einzelplan: 9		Allgemeine Finanzwirtschaft					
Unterabschnitt: 9161		Zuführungen zwischen Verwaltungs- und Vermögenshaushalt					
Gr	Bezeichnung/*Erläuterungen	Ergebnis 2020	Ansatz 2021	Ansatz 2022	2023	Finanzplanungswerte 2024	2025
E i n n a h m e n							
2800	Zuführung vom Vermögenshaush.	-	-	0	0	0	0
	Einnahmen UA 9161	-	-	0	0	0	0
A u s g a b e n							
8600	Zuführung an den Vermögenshaushalt	5.750.756,25	1.110.600	2.857.500	2.861.900	2.848.400	2.898.300
	Ausgaben UA 9161	5.750.756,25	1.110.600	2.857.500	2.861.900	2.848.400	2.898.300
Abgleich Unterabschnitt 9161							
	Einnahmen	-	-	0	0	0	0
	Ausgaben	5.750.756,25	1.110.600	2.857.500	2.861.900	2.848.400	2.898.300
	Abgleich UA 9161	5.750.756,25-	1.110.600-	2.857.500-	2.861.900-	2.848.400-	2.898.300-

A. Verwaltungshaushalt 2022 - Modell 1 aus den rechtskräftigen Vorjahreswerten kopiert						Beträge in EUR	
Einzelplan: 9		Allgemeine Finanzwirtschaft					
Unterabschnitt: 9200		Abwicklung der Vorjahre					
Gr	Bezeichnung/*Erläuterungen	Ergebnis 2020	Ansatz 2021	Ansatz 2022	2023	Finanzplanungswerte 2024	2025
E i n n a h m e n							
2950	Abschlusstechn.Vorgaenge (Ist-	-	-	0	0	0	0
	Einnahmen UA 9200	-	-	0	0	0	0
A u s g a b e n							
8950	Abschlußtechnische Vorgänge (Ist-Fehlbetrag des VerwHH)	-	-	0	0	0	0
	Ausgaben UA 9200	-	-	0	0	0	0
Abgleich Unterabschnitt 9200							
	Einnahmen	-	-	0	0	0	0
	Ausgaben	-	-	0	0	0	0
	Abgleich UA 9200	-	-	0	0	0	0

A. Verwaltungshaushalt 2022 - Modell 1 aus den rechtskräftigen Vorjahreswerten kopiert Abgleich der Abschnitte und des Einzelplanes Einzelplan: 9 Allgemeine Finanzwirtschaft		Beträge in EUR					
		Ergebnis 2020	Ansatz 2021	Ansatz 2022	2023	Finanzplanungswerte 2024	2025
90	Einnahmen	31.171.580,93	31.025.100	33.351.800	33.351.800	33.351.800	33.351.800
	Ausgaben	11.246.309,41	11.874.400	11.576.600	11.576.600	11.576.600	11.576.600
	Abgleich	19.925.271,52	19.150.700	21.775.200	21.775.200	21.775.200	21.775.200
91	Einnahmen	3.792.363,89	3.830.000	3.830.000	3.830.000	3.830.000	3.830.000
	Ausgaben	6.254.281,96	1.757.100	3.457.400	3.783.000	3.723.900	3.735.900
	Abgleich	2.461.918,07-	2.072.900	372.600	47.000	106.100	94.100
92	Einnahmen	-	-	0	0	0	0
	Ausgaben	-	-	0	0	0	0
	Abgleich	-	-	0	0	0	0
9	Einnahmen	34.963.944,82	34.855.100	37.181.800	37.181.800	37.181.800	37.181.800
	Ausgaben	17.500.591,37	13.631.500	15.034.000	15.359.600	15.300.500	15.312.500
	Abgleich	17.463.353,45	21.223.600	22.147.800	21.822.200	21.881.300	21.869.300

Stadt Bad Aibling

Vermögenshaushalt

Abkürzung	Bedeutung
Budg.	Budget
eDeck	Einseitige Deckung
einm.	einmalige Einnahmen/Ausgaben
frw.	Freiwillige Leistung
gDeck	Gegenseitige Deckung
KR	Kostenrechnende Einrichtung
Maßn.	Maßnahme
Prod.	Produkt
SN	Sammelnachweis
SNgeg	Sammelnachweis mit gegenseitiger Deckung
übtr.	übertragbarer Ansatz
uD-Me	Unechte Deckung, Mehreinnahmen
uD-MeMi	Unechte Deckung, Mehr- und Mindereinnahmen
uD-Mi	Unechte Deckung, Mindereinnahmen
ZoD-Me	Zweckbindung ohne unechte Deckung, Mehreinnahmen
ZoD-MeMi	Zweckbindung ohne unechte Deckung, Mehr- und Mindereinnahmen
ZoD-Mi	Zweckbindung ohne unechte Deckung, Mindereinnahmen
ZuD-Me	Zweckbindung mit unechter Deckung, Mehreinnahmen
ZuD-Me	Unechte mit echter, gegens. Deckung, Mehreinnahmen
ZuD-MeMi	Zweckbindung mit unechter Deckung, Mehr- und Mindereinnahmen
ZuD-MeMi	Unechte mit echter gegens. Deckung, Mehr/Mindereinn.
ZuD-Mi	Zweckbindung mit unechter Deckung, Mindereinnahmen
ZuD-Mi	Unechte mit echter, gegens. Deckung, Mindereinnahmen
ZueD-Me	Zweckb.: unechte und echte, gegens. Deckung, Mehreinn.
ZueDMeMi	Zweckb.: unechte und echte gegens. Deckung, Mehr/Mindereinn.
ZueD-Mi	Zweckb.: unechte und echte, gegens. Deckung, Mindereinn.
Zweck	Zweckbindung

B. Vermögenshaushalt
Einzelplan 0
Allgemeine Verwaltung

B. Vermögenshaushalt 2022 - Modell 1 aus den rechtskräftigen Vorjahreswerten kopiert						Beträge in EUR	
Einzelplan: 0 Allgemeine Verwaltung							
Unterabschnitt: 0200 Hauptverwaltung							
Gr	Bezeichnung/*Erläuterungen	Ergebnis 2020	Ansatz 2021	Ansatz 2022	2023	Finanzplanungswerte 2024	2025
	E i n n a h m e n						
	kein Konto vorhanden						
	A u s g a b e n						
9350	Erwerb von bewegl.Sachen des Anlagevermögens	-	3.000	3.000	3.000	3.000	3.000
	Ausgaben UA 0200	-	3.000	3.000	3.000	3.000	3.000
	Abgleich Unterabschnitt 0200						
	Einnahmen	-	-	-	-	-	-
	Ausgaben	-	3.000	3.000	3.000	3.000	3.000
	Abgleich UA 0200	-	3.000-	3.000-	3.000-	3.000-	3.000-

B. Vermögenshaushalt 2022 - Modell 1 aus den rechtskräftigen Vorjahreswerten kopiert						Beträge in EUR	
Einzelplan: 0 Allgemeine Verwaltung							
Unterabschnitt: 0300 Finanzverwaltung							
Gr	Bezeichnung/*Erläuterungen	Ergebnis 2020	Ansatz 2021	Ansatz 2022	2023	Finanzplanungswerte 2024	2025
	E i n n a h m e n						
	kein Konto vorhanden						
	A u s g a b e n						
9350	Erwerb von bewegl.Sachen des Anlagevermögens	-	3.000	3.000	3.000	3.000	3.000
	Ausgaben UA 0300	-	3.000	3.000	3.000	3.000	3.000
	Abgleich Unterabschnitt 0300						
	Einnahmen	-	-	-	-	-	-
	Ausgaben	-	3.000	3.000	3.000	3.000	3.000
	Abgleich UA 0300	-	3.000-	3.000-	3.000-	3.000-	3.000-

B. Vermögenshaushalt 2022 - Modell 1 aus den rechtskräftigen Vorjahreswerten kopiert						Beträge in EUR	
Einzelplan: 0 Allgemeine Verwaltung							
Unterabschnitt: 0501 Standesamt							
Gr	Bezeichnung/*Erläuterungen	Ergebnis 2020	Ansatz 2021	Ansatz 2022	2023	Finanzplanungswerte 2024	2025
	E i n n a h m e n						
	kein Konto vorhanden						
	A u s g a b e n						
9350	Erwerb von bewegl.Sachen des Anlagevermögens	-	3.000	3.000	3.000	3.000	3.000
	Ausgaben UA 0501	-	3.000	3.000	3.000	3.000	3.000
	Abgleich Unterabschnitt 0501						
	Einnahmen	-	-	-	-	-	-
	Ausgaben	-	3.000	3.000	3.000	3.000	3.000
	Abgleich UA 0501	-	3.000-	3.000-	3.000-	3.000-	3.000-

B. Vermögenshaushalt 2022 - Modell 1 aus den rechtskräftigen Vorjahreswerten kopiert						Beträge in EUR	
Einzelplan: 0 Allgemeine Verwaltung							
Unterabschnitt: 0600 Einrichtungen für die gesamte Verwaltung							
Gr	Bezeichnung/*Erläuterungen	Ergebnis 2020	Ansatz 2021	Ansatz 2022	2023	Finanzplanungswerte 2024	2025
E i n n a h m e n							
3457	Verkauf von Fahrzeugen	-	-	0	0	0	0
3610	Investitionszuweisungen v.Land	-	-	0	0	0	0
	Einnahmen UA 0600	-	-	0	0	0	0
A u s g a b e n							
9350	Erwerb von bewegl.Sachen des Anlagevermögens	41.859,64	105.000	70.000	40.000	40.000	40.000
9357	Beschaffung von Fahrzeugen	-	-	0	0	0	0
9400	Hochbaumaßnahmen	1.627,54	30.000	0	0	0	0
9401	Hochbaumaßnahmen	-	-	0	0	0	0
9402	Hochbaumaßnahmen	-	-	0	0	0	0
9403	Hochbaumaßnahmen	-	-	0	0	0	0
9404	Hochbaumaßnahmen	-	-	0	0	0	0
9500	Tiefbaumaßnahmen	-	-	25.000	0	0	0
	Ausgaben UA 0600	43.487,18	135.000	95.000	40.000	40.000	40.000
Abgleich Unterabschnitt 0600							
	Einnahmen	-	-	0	0	0	0
	Ausgaben	43.487,18	135.000	95.000	40.000	40.000	40.000
	Abgleich UA 0600	43.487,18-	135.000-	95.000-	40.000-	40.000-	40.000-

		Ergebnis 2020	Ansatz 2021	Ansatz 2022	2023	Finanzplanungswerte 2024	2025
B. Vermögenshaushalt 2022 - Modell 1 aus den rechtskräftigen Vorjahreswerten kopiert							
Abgleich der Abschnitte und des Einzelplanes							
Einzelplan: 0 Allgemeine Verwaltung							
Beträge in EUR							
02	Einnahmen	-	-	-	-	-	-
	Ausgaben	-	3.000	3.000	3.000	3.000	3.000
	Abgleich	-	3.000-	3.000-	3.000-	3.000-	3.000-
03	Einnahmen	-	-	-	-	-	-
	Ausgaben	-	3.000	3.000	3.000	3.000	3.000
	Abgleich	-	3.000-	3.000-	3.000-	3.000-	3.000-
05	Einnahmen	-	-	-	-	-	-
	Ausgaben	-	3.000	3.000	3.000	3.000	3.000
	Abgleich	-	3.000-	3.000-	3.000-	3.000-	3.000-
06	Einnahmen	-	-	0	0	0	0
	Ausgaben	43.487,18	135.000	95.000	40.000	40.000	40.000
	Abgleich	43.487,18-	135.000-	95.000-	40.000-	40.000-	40.000-
0	Einnahmen	-	-	0	0	0	0
	Ausgaben	43.487,18	144.000	104.000	49.000	49.000	49.000
	Abgleich	43.487,18-	144.000-	104.000-	49.000-	49.000-	49.000-

B. Vermögenshaushalt
Einzelplan 1
Öffentliche Sicherheit und
Ordnung

B. Vermögenshaushalt 2022 - Modell 1 aus den rechtskräftigen Vorjahreswerten kopiert						Beträge in EUR	
Einzelplan: 1		öffentliche Sicherheit und Ordnung					
Unterabschnitt: 1122		Verkehrsüberwachung					
Gr	Bezeichnung/*Erläuterungen	Ergebnis 2020	Ansatz 2021	Ansatz 2022	2023	Finanzplanungswerte 2024	2025
	E i n n a h m e n						
	kein Konto vorhanden						
	A u s g a b e n						
9350	Erwerb von bewegl.Sachen des Anlagevermögens	-	2.000	12.000	12.000	12.000	12.000
	Ausgaben UA 1122	-	2.000	12.000	12.000	12.000	12.000
	Abgleich Unterabschnitt 1122						
	Einnahmen	-	-	-	-	-	-
	Ausgaben	-	2.000	12.000	12.000	12.000	12.000
	Abgleich UA 1122	-	2.000-	12.000-	12.000-	12.000-	12.000-

B. Vermögenshaushalt 2022 - Modell 1 aus den rechtskräftigen Vorjahreswerten kopiert						Beträge in EUR	
Einzelplan: 1		Öffentliche Sicherheit und Ordnung					
Unterabschnitt: 1161		Einwohnerwesen einschließl. Paßamt und Ausländerbehörde					
Gr	Bezeichnung/*Erläuterungen	Ergebnis 2020	Ansatz 2021	Ansatz 2022	2023	Finanzplanungswerte 2024	2025
	E i n n a h m e n						
	kein Konto vorhanden						
	A u s g a b e n						
9350	Erwerb von bewegl.Sachen des Anlagevermögens	-	3.000	3.000	3.000	3.000	3.000
	Ausgaben UA 1161	-	3.000	3.000	3.000	3.000	3.000
	Abgleich Unterabschnitt 1161						
	Einnahmen	-	-	-	-	-	-
	Ausgaben	-	3.000	3.000	3.000	3.000	3.000
	Abgleich UA 1161	-	3.000-	3.000-	3.000-	3.000-	3.000-

B. Vermögenshaushalt 2022 - Modell 1 aus den rechtskräftigen Vorjahreswerten kopiert						Beträge in EUR	
Einzelplan: 1		öffentliche Sicherheit und Ordnung					
Unterabschnitt: 1319		Feuerwehr					
Gr	Bezeichnung/*Erläuterungen	Ergebnis 2020	Ansatz 2021	Ansatz 2022	2023	Finanzplanungswerte 2024	2025
E i n n a h m e n							
3457	Verkauf von Fahrzeugen	-	-	0	0	0	0
3610	Investitionszuweisungen v.Land	-	-	100.000	0	70.000	198.500
3620	Investitionszuw.v.Gemeinden u. Gemeindeverbänden	-	-	0	0	42.000	0
3640	Investitionszuw. v.sonst.öff. Bereich	-	-	0	0	0	0
Einnahmen UA 1319		-	-	100.000	0	112.000	198.500
A u s g a b e n							
9350	Erwerb von bewegl.Sachen des Anlagevermögens	-	23.200	2.800	2.800	2.800	2.800
9351	Erwerb von bewegl.Sachen des Anlagevermögens	3.633,17	47.400	21.600	21.600	21.600	21.600
9352	Erwerb von bewegl.Sachen des Anlagevermögens	-	4.700	4.400	4.400	4.400	4.400
9353	Erwerb von bewegl.Sachen des Anlagevermögens-FF Ellmosen-	-	7.700	2.900	2.900	2.900	2.900
9354	Erwerb von bewegl.Sachen des Anlagevermögens	-	4.600	3.000	3.000	3.000	3.000
9355	Erwerb von bewegl.Sachen des Anlagevermögens	2.190,13	15.500	7.600	7.600	7.600	7.600
9356	Erwerb von bewegl.Sachen des Anlagevermögens	-	4.800	15.600	15.600	15.600	15.600
9357	Beschaffung von Fahrzeugen	29.009,70	531.000	90.000	400.000	200.000	0
9400	Hochbaumaßnahmen	243.121,72	2.000.000	1.500.000	6.000.000	3.500.000	0
9401	Hochbaumaßnahmen	-	25.000	15.000	10.000	0	0
9402	Hochbaumaßnahmen	-	-	0	0	0	0
9403	Hochbaumaßnahmen	-	-	0	0	0	0
9404	Hochbaumaßnahmen	-	-	0	0	0	0
9500	Tiefbaumaßnahmen	-	-	0	0	0	0
9501	Tiefbaumaßnahmen	-	-	0	0	0	0
Ausgaben UA 1319		277.954,72	2.663.900	1.662.900	6.467.900	3.757.900	57.900
Abgleich Unterabschnitt 1319							
Einnahmen		-	-	100.000	0	112.000	198.500
Ausgaben		277.954,72	2.663.900	1.662.900	6.467.900	3.757.900	57.900
Abgleich UA 1319		277.954,72-	2.663.900-	1.562.900-	6.467.900-	3.645.900-	140.600

B. Vermögenshaushalt 2022 - Modell 1 aus den rechtskräftigen Vorjahreswerten kopiert						Beträge in EUR	
Einzelplan: 1 öffentliche Sicherheit und Ordnung							
Unterabschnitt: 1400 Katastrophenschutz, Zivilsch.							
Gr	Bezeichnung/*Erläuterungen	Ergebnis 2020	Ansatz 2021	Ansatz 2022	2023	Finanzplanungswerte 2024	2025
	E i n n a h m e n						
	kein Konto vorhanden						
	A u s g a b e n						
9350	Erwerb von bewegl.Sachen des Anlagevermögens	-	-	10.000	5.000	17.100	5.000
	Ausgaben UA 1400	-	-	10.000	5.000	17.100	5.000
	Abgleich Unterabschnitt 1400						
	Einnahmen	-	-	-	-	-	-
	Ausgaben	-	-	10.000	5.000	17.100	5.000
	Abgleich UA 1400	-	-	10.000-	5.000-	17.100-	5.000-

B. Vermögenshaushalt 2022 - Modell 1 aus den rechtskräftigen Vorjahreswerten kopiert							Beträge in EUR
Abgleich der Abschnitte und des Einzelplanes							
Einzelplan: 1 Öffentliche Sicherheit und Ordnung							
		Ergebnis 2020	Ansatz 2021	Ansatz 2022	2023	Finanzplanungswerte 2024	2025
11	Einnahmen	-	-	-	-	-	-
	Ausgaben	-	5.000	15.000	15.000	15.000	15.000
	Abgleich	-	5.000-	15.000-	15.000-	15.000-	15.000-
13	Einnahmen	-	-	100.000	0	112.000	198.500
	Ausgaben	277.954,72	2.663.900	1.662.900	6.467.900	3.757.900	57.900
	Abgleich	277.954,72-	2.663.900-	1.562.900-	6.467.900-	3.645.900-	140.600
14	Einnahmen	-	-	-	-	-	-
	Ausgaben	-	-	10.000	5.000	17.100	5.000
	Abgleich	-	-	10.000-	5.000-	17.100-	5.000-
1	Einnahmen	-	-	100.000	0	112.000	198.500
	Ausgaben	277.954,72	2.668.900	1.687.900	6.487.900	3.790.000	77.900
	Abgleich	277.954,72-	2.668.900-	1.587.900-	6.487.900-	3.678.000-	120.600

B. Vermögenshaushalt

Einzelplan 2

Schule

B. Vermögenshaushalt 2022 - Modell 1 aus den rechtskräftigen Vorjahreswerten kopiert						Beträge in EUR	
Einzelplan: 2		Schule					
Unterabschnitt: 2150		kombinierte Grund- u. Mittelschulen					
Gr	Bezeichnung/*Erläuterungen	Ergebnis 2020	Ansatz 2021	Ansatz 2022	2023	Finanzplanungswerte 2024	2025
E i n n a h m e n							
3610	Investitionszuweisungen v.Land	41.032,00	-	0	0	0	0
	Einnahmen UA 2150	41.032,00	-	0	0	0	0
A u s g a b e n							
kein Konto vorhanden							
Abgleich Unterabschnitt 2150							
	Einnahmen	41.032,00	-	0	0	0	0
	Ausgaben	-	-	-	-	-	-
	Abgleich UA 2150	41.032,00	-	0	0	0	0

B. Vermögenshaushalt 2022 - Modell 1 aus den rechtskräftigen Vorjahreswerten kopiert						Beträge in EUR	
Einzelplan: 2 Schule							
Unterabschnitt: 2151 LUITPOLDSCHULE (G)							
Gr	Bezeichnung/*Erläuterungen	Ergebnis 2020	Ansatz 2021	Ansatz 2022	2023	Finanzplanungswerte 2024	2025
E i n n a h m e n							
3610	Investitionszuweisungen v.Land	10.000,00	600.000	500.000	250.000	159.000	0
	Einnahmen UA 2151	10.000,00	600.000	500.000	250.000	159.000	0
A u s g a b e n							
9350	Erwerb von bewegl.Sachen des Anlagevermögens	148.433,34	180.000	60.000	60.000	60.000	60.000
9400	Hochbaumaßnahmen	11.343,42	-	0	200.000	0	0
9401	Hochbaumaßnahmen	-	-	0	0	0	0
9402	Hochbaumaßnahmen	24.859,10	1.560.000	1.200.000	0	0	0
9500	Tiefbaumaßnahmen	-	-	50.000	0	0	0
	Ausgaben UA 2151	184.635,86	1.740.000	1.310.000	260.000	60.000	60.000
Abgleich Unterabschnitt 2151							
	Einnahmen	10.000,00	600.000	500.000	250.000	159.000	0
	Ausgaben	184.635,86	1.740.000	1.310.000	260.000	60.000	60.000
	Abgleich UA 2151	174.635,86-	1.140.000-	810.000-	10.000-	99.000	60.000-

B. Vermögenshaushalt 2022 - Modell 1 aus den rechtskräftigen Vorjahreswerten kopiert						Beträge in EUR	
Einzelplan: 2 Schule							
Unterabschnitt: 2152 ST. GEORG SCHULE (G+M)							
Gr	Bezeichnung/*Erläuterungen	Ergebnis 2020	Ansatz 2021	Ansatz 2022	2023	Finanzplanungswerte 2024	2025
E i n n a h m e n							
3450	Verkauf von beweglichen Sachen	-	-	0	0	0	0
3610	Investitionszuweisungen v.Land	45.000,00	4.000.000	7.000.000	7.000.000	4.044.000	0
	Einnahmen UA 2152	45.000,00	4.000.000	7.000.000	7.000.000	4.044.000	0
A u s g a b e n							
9320	Erwerb von Grundstücken	-	-	0	0	0	0
9350	Erwerb von bewegl.Sachen des Anlagevermögens	53.263,33	30.000	30.000	30.000	30.000	30.000
9400	Hochbaumaßnahmen	-	7.000.000	17.000.000	15.000.000	1.700.000	0
9401	Hochbaumaßnahmen	1.308.630,27	660.000	720.000	440.000	0	0
9402	Hochbaumaßnahmen	37.141,92	-	0	0	0	0
9500	Tiefbaumaßnahmen	-	-	0	0	0	0
	Ausgaben UA 2152	1.399.035,52	7.690.000	17.750.000	15.470.000	1.730.000	30.000
Abgleich Unterabschnitt 2152							
	Einnahmen	45.000,00	4.000.000	7.000.000	7.000.000	4.044.000	0
	Ausgaben	1.399.035,52	7.690.000	17.750.000	15.470.000	1.730.000	30.000
	Abgleich UA 2152	1.354.035,52-	3.690.000-	10.750.000-	8.470.000-	2.314.000	30.000-

B. Vermögenshaushalt 2022 - Modell 1 aus den rechtskräftigen Vorjahreswerten kopiert						Beträge in EUR	
Einzelplan: 2 Schule							
Unterabschnitt: 2153 Turnhalle Luitpold-Grundschule							
Gr	Bezeichnung/*Erläuterungen	Ergebnis 2020	Ansatz 2021	Ansatz 2022	2023	Finanzplanungswerte 2024	2025
	E i n n a h m e n						
	kein Konto vorhanden						
	A u s g a b e n						
9350	Erwerb von bewegl.Sachen des Anlagevermögens	-	-	0	0	0	0
9400	Hochbaumaussnahmen	-	-	0	0	0	0
	Ausgaben UA 2153	-	-	0	0	0	0
	Abgleich Unterabschnitt 2153						
	Einnahmen	-	-	-	-	-	-
	Ausgaben	-	-	0	0	0	0
	Abgleich UA 2153	-	-	0	0	0	0

B. Vermögenshaushalt 2022 - Modell 1 aus den rechtskräftigen Vorjahreswerten kopiert						Beträge in EUR	
Einzelplan: 2 Schule							
Unterabschnitt: 2154 Turnhalle Grund- und Mittelschule St. Georg							
Gr	Bezeichnung/*Erläuterungen	Ergebnis 2020	Ansatz 2021	Ansatz 2022	2023	Finanzplanungswerte 2024	2025
	E i n n a h m e n						
	kein Konto vorhanden						
	A u s g a b e n						
9350	Erwerb von bewegl. Sachen des Anlagevermögens	-	-	0	0	0	0
9400	Hochbaumaussnahmen	243.312,15	1.400.000	2.700.000	2.200.000	500.000	0
	Ausgaben UA 2154	243.312,15	1.400.000	2.700.000	2.200.000	500.000	0
	Abgleich Unterabschnitt 2154						
	Einnahmen	-	-	-	-	-	-
	Ausgaben	243.312,15	1.400.000	2.700.000	2.200.000	500.000	0
	Abgleich UA 2154	243.312,15-	1.400.000-	2.700.000-	2.200.000-	500.000-	0

B. Vermögenshaushalt 2022 - Modell 1 aus den rechtskräftigen Vorjahreswerten kopiert
 Abgleich der Abschnitte und des Einzelplanes
 Einzelplan: 2 Schule

Beträge in EUR

		Ergebnis 2020	Ansatz 2021	Ansatz 2022	2023	Finanzplanungswerte 2024	2025
21	Einnahmen	96.032,00	4.600.000	7.500.000	7.250.000	4.203.000	0
	Ausgaben	1.826.983,53	10.830.000	21.760.000	17.930.000	2.290.000	90.000
	Abgleich	1.730.951,53-	6.230.000-	14.260.000-	10.680.000-	1.913.000	90.000-
2	Einnahmen	96.032,00	4.600.000	7.500.000	7.250.000	4.203.000	0
	Ausgaben	1.826.983,53	10.830.000	21.760.000	17.930.000	2.290.000	90.000
	Abgleich	1.730.951,53-	6.230.000-	14.260.000-	10.680.000-	1.913.000	90.000-

B. Vermögenshaushalt

Einzelplan 3

Wissenschaft, Forschung,
Kulturpflege

B. Vermögenshaushalt 2022 - Modell 1 aus den rechtskräftigen Vorjahreswerten kopiert						Beträge in EUR	
Einzelplan: 3		Wissenschaft, Forschung, Kulturpflege					
Unterabschnitt: 3400		Sonstige Kunstpflege					
Gr	Bezeichnung/*Erläuterungen	Ergebnis 2020	Ansatz 2021	Ansatz 2022	2023	Finanzplanungswerte 2024	2025
	E i n n a h m e n						
	kein Konto vorhanden						
	A u s g a b e n						
9358	Erwerb von Kunstgegenständen	-	5.000	5.000	5.000	5.000	5.000
	Ausgaben UA 3400	-	5.000	5.000	5.000	5.000	5.000
	Abgleich Unterabschnitt 3400						
	Einnahmen	-	-	-	-	-	-
	Ausgaben	-	5.000	5.000	5.000	5.000	5.000
	Abgleich UA 3400	-	5.000-	5.000-	5.000-	5.000-	5.000-

B. Vermögenshaushalt 2022 - Modell 1 aus den rechtskräftigen Vorjahreswerten kopiert						Beträge in EUR	
Einzelplan: 3		Wissenschaft, Forschung, Kulturpflege					
Unterabschnitt: 3501		Volkshochschulen					
Gr	Bezeichnung/*Erläuterungen	Ergebnis 2020	Ansatz 2021	Ansatz 2022	2023	Finanzplanungswerte 2024	2025
	E i n n a h m e n						
	kein Konto vorhanden						
	A u s g a b e n						
9400	Hochbaumaßnahmen	-	-	0	0	0	0
	Ausgaben UA 3501	-	-	0	0	0	0
	Abgleich Unterabschnitt 3501						
	Einnahmen	-	-	-	-	-	-
	Ausgaben	-	-	0	0	0	0
	Abgleich UA 3501	-	-	0	0	0	0

B. Vermögenshaushalt 2022 - Modell 1 aus den rechtskräftigen Vorjahreswerten kopiert						Beträge in EUR	
Einzelplan: 3		Wissenschaft, Forschung, Kulturpflege					
Unterabschnitt: 3521		Öffentliche Bücherei					
Gr	Bezeichnung/*Erläuterungen	Ergebnis 2020	Ansatz 2021	Ansatz 2022	2023	Finanzplanungswerte 2024	2025
	E i n n a h m e n						
	kein Konto vorhanden						
	A u s g a b e n						
9350	Erwerb von bewegl.Sachen des Anlagevermögens	2.387,31	3.000	3.000	3.000	3.000	3.000
	Ausgaben UA 3521	2.387,31	3.000	3.000	3.000	3.000	3.000
	Abgleich Unterabschnitt 3521						
	Einnahmen	-	-	-	-	-	-
	Ausgaben	2.387,31	3.000	3.000	3.000	3.000	3.000
	Abgleich UA 3521	2.387,31-	3.000-	3.000-	3.000-	3.000-	3.000-

B. Vermögenshaushalt 2022 - Modell 1 aus den rechtskräftigen Vorjahreswerten kopiert						Beträge in EUR	
Einzelplan: 3		Wissenschaft, Forschung, Kulturpflege					
Unterabschnitt: 3611		Naturschutz, Landschaftspflege					
Gr	Bezeichnung/*Erläuterungen	Ergebnis 2020	Ansatz 2021	Ansatz 2022	2023	Finanzplanungswerte 2024	2025
E i n n a h m e n							
3599	Sonstige Beiträge u.ä.	-	-	0	0	0	0
3610	Investitionszuweisungen v.Land	-	-	0	0	0	0
	<u>Einnahmen UA 3611</u>	-	-	0	0	0	0
A u s g a b e n							
9500	Tiefbaumassnahmen	-	20.000	20.000	20.000	20.000	20.000
	<u>Ausgaben UA 3611</u>	-	20.000	20.000	20.000	20.000	20.000
Abgleich Unterabschnitt 3611							
	Einnahmen	-	-	0	0	0	0
	<u>Ausgaben</u>	-	20.000	20.000	20.000	20.000	20.000
	<u>Abgleich UA 3611</u>	-	20.000-	20.000-	20.000-	20.000-	20.000-

B. Vermögenshaushalt 2022 - Modell 1 aus den rechtskräftigen Vorjahreswerten kopiert						Beträge in EUR	
Einzelplan: 3		Wissenschaft, Forschung, Kulturpflege					
Unterabschnitt: 3651		Denkmalschutz und -pflege					
Gr	Bezeichnung/*Erläuterungen	Ergebnis 2020	Ansatz 2021	Ansatz 2022	2023	Finanzplanungswerte 2024	2025
E i n n a h m e n							
3610	Investitionszuweisungen v.Land	-	-	0	300.000	0	0
	Einnahmen UA 3651	-	-	0	300.000	0	0
A u s g a b e n							
9400	Hochbaumaussnahmen	43.178,39	50.000	1.000.000	500.000	0	0
9500	Tiefbaumaussnahmen	6.880,41	20.000	20.000	20.000	20.000	20.000
9820	Investitionszuweisungen an den Landkreis	184.914,84	-	0	0	0	0
	Ausgaben UA 3651	234.973,64	70.000	1.020.000	520.000	20.000	20.000
Abgleich Unterabschnitt 3651							
	Einnahmen	-	-	0	300.000	0	0
	Ausgaben	234.973,64	70.000	1.020.000	520.000	20.000	20.000
	Abgleich UA 3651	234.973,64-	70.000-	1.020.000-	220.000-	20.000-	20.000-

B. Vermögenshaushalt 2022 - Modell 1 aus den rechtskräftigen Vorjahreswerten kopiert
 Abgleich der Abschnitte und des Einzelplanes
 Einzelplan: 3 Wissenschaft, Forschung, Kulturpflege

Beträge in EUR

		Ergebnis 2020	Ansatz 2021	Ansatz 2022	2023	Finanzplanungswerte 2024	2025
34	Einnahmen	-	-	-	-	-	-
	Ausgaben	-	5.000	5.000	5.000	5.000	5.000
	Abgleich	-	5.000-	5.000-	5.000-	5.000-	5.000-
35	Einnahmen	-	-	-	-	-	-
	Ausgaben	2.387,31	3.000	3.000	3.000	3.000	3.000
	Abgleich	2.387,31-	3.000-	3.000-	3.000-	3.000-	3.000-
36	Einnahmen	-	-	0	300.000	0	0
	Ausgaben	234.973,64	90.000	1.040.000	540.000	40.000	40.000
	Abgleich	234.973,64-	90.000-	1.040.000-	240.000-	40.000-	40.000-
3	Einnahmen	-	-	0	300.000	0	0
	Ausgaben	237.360,95	98.000	1.048.000	548.000	48.000	48.000
	Abgleich	237.360,95-	98.000-	1.048.000-	248.000-	48.000-	48.000-

B. Vermögenshaushalt
Einzelplan 4
Soziale Sicherung

B. Vermögenshaushalt 2022 - Modell 1 aus den rechtskräftigen Vorjahreswerten kopiert						Beträge in EUR	
Einzelplan: 4		Soziale Sicherung					
Unterabschnitt: 4000		Gewerbe- und Sozialamt Amt u.a					
Gr	Bezeichnung/*Erläuterungen	Ergebnis 2020	Ansatz 2021	Ansatz 2022	2023	Finanzplanungswerte 2024	2025
	E i n n a h m e n						
	kein Konto vorhanden						
	A u s g a b e n						
9350	Erwerb von bewegl.Sachen des Anlagevermögens	-	-	10.000	10.000	10.000	10.000
	Ausgaben UA 4000	-	-	10.000	10.000	10.000	10.000
	Abgleich Unterabschnitt 4000						
	Einnahmen	-	-	-	-	-	-
	Ausgaben	-	-	10.000	10.000	10.000	10.000
	Abgleich UA 4000	-	-	10.000-	10.000-	10.000-	10.000-

B. Vermögenshaushalt 2022 - Modell 1 aus den rechtskräftigen Vorjahreswerten kopiert						Beträge in EUR	
Einzelplan: 4 Soziale Sicherung							
Unterabschnitt: 4351 Obdachlosenheime							
Gr	Bezeichnung/*Erläuterungen	Ergebnis 2020	Ansatz 2021	Ansatz 2022	2023	Finanzplanungswerte 2024	2025
	E i n n a h m e n						
	kein Konto vorhanden						
	A u s g a b e n						
9350	Erwerb von bewegl.Sachen des Anlagevermögens	-	5.000	25.000	5.000	5.000	5.000
	Ausgaben UA 4351	-	5.000	25.000	5.000	5.000	5.000
	Abgleich Unterabschnitt 4351						
	Einnahmen	-	-	-	-	-	-
	Ausgaben	-	5.000	25.000	5.000	5.000	5.000
	Abgleich UA 4351	-	5.000-	25.000-	5.000-	5.000-	5.000-

B. Vermögenshaushalt 2022 - Modell 1 aus den rechtskräftigen Vorjahreswerten kopiert						Beträge in EUR	
Einzelplan: 4 Soziale Sicherung							
Unterabschnitt: 4601 JUGENDZENTRUM							
Gr	Bezeichnung/*Erläuterungen	Ergebnis 2020	Ansatz 2021	Ansatz 2022	2023	Finanzplanungswerte 2024	2025
E i n n a h m e n							
3610	Investitionszuweisungen v.Land	-	-	0	0	0	0
	Einnahmen UA 4601	-	-	0	0	0	0
A u s g a b e n							
9400	Hochbaumassnahmen	-	-	0	0	0	0
	Ausgaben UA 4601	-	-	0	0	0	0
Abgleich Unterabschnitt 4601							
	Einnahmen	-	-	0	0	0	0
	Ausgaben	-	-	0	0	0	0
	Abgleich UA 4601	-	-	0	0	0	0

B. Vermögenshaushalt 2022 - Modell 1 aus den rechtskräftigen Vorjahreswerten kopiert						Beträge in EUR	
Einzelplan: 4 Soziale Sicherung							
Unterabschnitt: 4605 FOKUS-Familiennetzwerk							
Gr	Bezeichnung/*Erläuterungen	Ergebnis 2020	Ansatz 2021	Ansatz 2022	2023	Finanzplanungswerte 2024	2025
E i n n a h m e n							
3610	Investitionszuweisungen v.Land	63.000,00	-	0	0	0	0
	Einnahmen UA 4605	63.000,00	-	0	0	0	0
A u s g a b e n							
9400	Hochbaumaßnahmen	14.124,79	-	0	0	0	0
	Ausgaben UA 4605	14.124,79	-	0	0	0	0
Abgleich Unterabschnitt 4605							
	Einnahmen	63.000,00	-	0	0	0	0
	Ausgaben	14.124,79	-	0	0	0	0
	Abgleich UA 4605	48.875,21	-	0	0	0	0

B. Vermögenshaushalt 2022 - Modell 1 aus den rechtskräftigen Vorjahreswerten kopiert						Beträge in EUR	
Einzelplan: 4 Soziale Sicherung							
Unterabschnitt: 4609 Öffentliche Spielplätze							
Gr	Bezeichnung/*Erläuterungen	Ergebnis 2020	Ansatz 2021	Ansatz 2022	2023	Finanzplanungswerte 2024	2025
E i n n a h m e n							
3660	Investitionszuweisungen von privaten Unternehmen	-	-	0	0	0	0
	Einnahmen UA 4609	-	-	0	0	0	0
A u s g a b e n							
9350	Erwerb von bewegl.Sachen des Anlagevermögens	-	10.000	10.000	10.000	10.000	10.000
9500	Tiefbaumaussnahmen	-	30.000	20.000	20.000	20.000	20.000
	Ausgaben UA 4609	-	40.000	30.000	30.000	30.000	30.000
Abgleich Unterabschnitt 4609							
	Einnahmen	-	-	0	0	0	0
	Ausgaben	-	40.000	30.000	30.000	30.000	30.000
	Abgleich UA 4609	-	40.000-	30.000-	30.000-	30.000-	30.000-

B. Vermögenshaushalt 2022 - Modell 1 aus den rechtskräftigen Vorjahreswerten kopiert						Beträge in EUR	
Einzelplan: 4 Soziale Sicherung							
Unterabschnitt: 4641 KINDERGARTEN HOFBERG							
Gr	Bezeichnung/*Erläuterungen	Ergebnis 2020	Ansatz 2021	Ansatz 2022	2023	Finanzplanungswerte 2024	2025
E i n n a h m e n							
3610	Investitionszuweisungen v.Land	-	-	0	0	0	0
	Einnahmen UA 4641	-	-	0	0	0	0
A u s g a b e n							
9350	Erwerb von bewegl.Sachen des Anlagevermögens	14.376,92	17.000	12.500	3.000	3.000	3.000
9359	Erwerb v.sonst.bewegl.Sachen des Anlagevermögens	-	1.500	1.500	1.500	1.500	1.500
9400	Hochbaumaussnahmen	-	-	0	0	0	0
	Ausgaben UA 4641	14.376,92	18.500	14.000	4.500	4.500	4.500
Abgleich Unterabschnitt 4641							
	Einnahmen	-	-	0	0	0	0
	Ausgaben	14.376,92	18.500	14.000	4.500	4.500	4.500
	Abgleich UA 4641	14.376,92-	18.500-	14.000-	4.500-	4.500-	4.500-

B. Vermögenshaushalt 2022 - Modell 1 aus den rechtskräftigen Vorjahreswerten kopiert						Beträge in EUR	
Einzelplan: 4 Soziale Sicherung							
Unterabschnitt: 4642 KINDERGARTEN ELLMOSEN							
Gr	Bezeichnung/*Erläuterungen	Ergebnis 2020	Ansatz 2021	Ansatz 2022	2023	Finanzplanungswerte 2024	2025
	E i n n a h m e n						
	kein Konto vorhanden						
	A u s g a b e n						
9350	Erwerb von bewegl. Sachen des Anlagevermögens	-	1.500	1.500	1.500	1.500	1.500
9359	Erwerb v. sonst. bewegl. Sachen des Anlagevermögens	-	1.000	4.000	1.000	1.000	1.000
9400	Hochbaumaßnahmen	6.271,62	-	0	0	0	0
9500	Tiefbaumaßnahmen	-	-	0	0	0	0
	Ausgaben UA 4642	6.271,62	2.500	5.500	2.500	2.500	2.500
	Abgleich Unterabschnitt 4642						
	Einnahmen	-	-	-	-	-	-
	Ausgaben	6.271,62	2.500	5.500	2.500	2.500	2.500
	Abgleich UA 4642	6.271,62-	2.500-	5.500-	2.500-	2.500-	2.500-

B. Vermögenshaushalt 2022 - Modell 1 aus den rechtskräftigen Vorjahreswerten kopiert						Beträge in EUR	
Einzelplan: 4 Soziale Sicherung							
Unterabschnitt: 4643 KINDERGARTEN BERBLING							
Gr	Bezeichnung/*Erläuterungen	Ergebnis 2020	Ansatz 2021	Ansatz 2022	2023	Finanzplanungswerte 2024	2025
E i n n a h m e n							
3610	Investitionszuweisungen v.Land	-	-	0	0	0	0
	Einnahmen UA 4643	-	-	0	0	0	0
A u s g a b e n							
9350	Erwerb von bewegl.Sachen des Anlagevermögens	2.184,55	1.500	1.500	1.500	1.500	1.500
9359	Erwerb v.sonst.bewegl.Sachen des Anlagevermögens	-	1.000	1.000	1.000	1.000	1.000
9400	Hochbaumaßnahmen	-	20.000	0	0	0	0
9500	Tiefbaumaßnahmen	-	-	0	30.000	0	0
	Ausgaben UA 4643	2.184,55	22.500	2.500	32.500	2.500	2.500
Abgleich Unterabschnitt 4643							
	Einnahmen	-	-	0	0	0	0
	Ausgaben	2.184,55	22.500	2.500	32.500	2.500	2.500
	Abgleich UA 4643	2.184,55-	22.500-	2.500-	32.500-	2.500-	2.500-

B. Vermögenshaushalt 2022 - Modell 1 aus den rechtskräftigen Vorjahreswerten kopiert						Beträge in EUR	
Einzelplan: 4 Soziale Sicherung							
Unterabschnitt: 4644 KINDERHAUS WESTENDSTRASSE							
Gr	Bezeichnung/*Erläuterungen	Ergebnis 2020	Ansatz 2021	Ansatz 2022	2023	Finanzplanungswerte 2024	2025
	E i n n a h m e n						
	kein Konto vorhanden						
	A u s g a b e n						
9350	Erwerb von bewegl.Sachen des Anlagevermögens	-	5.000	5.000	5.000	5.000	5.000
9359	Erwerb v.sonst.bewegl.Sachen des Anlagevermögens	3.220,17	2.000	2.000	2.000	2.000	2.000
9400	Hochbaumassnahmen	-	-	20.000	0	0	0
	Ausgaben UA 4644	3.220,17	7.000	27.000	7.000	7.000	7.000
	Abgleich Unterabschnitt 4644						
	Einnahmen	-	-	-	-	-	-
	Ausgaben	3.220,17	7.000	27.000	7.000	7.000	7.000
	Abgleich UA 4644	3.220,17-	7.000-	27.000-	7.000-	7.000-	7.000-

B. Vermögenshaushalt 2022 - Modell 1 aus den rechtskräftigen Vorjahreswerten kopiert						Beträge in EUR	
Einzelplan: 4 Soziale Sicherung							
Unterabschnitt: 4645 KINDERTAGESEINRICHTUNG							
Gr	Bezeichnung/*Erläuterungen	Ergebnis 2020	Ansatz 2021	Ansatz 2022	2023	Finanzplanungswerte 2024	2025
	E i n n a h m e n						
	kein Konto vorhanden						
	A u s g a b e n						
9350	Erwerb von bewegl.Sachen des Anlagevermögens	-	-	0	0	0	0
9359	Erwerb v.sonst.bewegl.Sachen des Anlagevermögens	-	-	0	0	0	0
	Ausgaben UA 4645	-	-	0	0	0	0
	Abgleich Unterabschnitt 4645						
	Einnahmen	-	-	-	-	-	-
	Ausgaben	-	-	0	0	0	0
	Abgleich UA 4645	-	-	0	0	0	0

B. Vermögenshaushalt 2022 - Modell 1 aus den rechtskräftigen Vorjahreswerten kopiert						Beträge in EUR	
Einzelplan: 4 Soziale Sicherung							
Unterabschnitt: 4646 EVANG. KINDERGARTEN WILLING							
Gr	Bezeichnung/*Erläuterungen	Ergebnis 2020	Ansatz 2021	Ansatz 2022	2023	Finanzplanungswerte 2024	2025
	E i n n a h m e n						
	kein Konto vorhanden						
	A u s g a b e n						
9350	Erwerb von bewegl.Sachen des Anlagevermögens	-	-	0	0	0	0
9359	Erwerb v.sonst.bewegl.Sachen des Anlagevermögens	-	-	14.000	0	0	0
9400	Hochbaumassnahmen	-	-	0	0	0	0
	Ausgaben UA 4646	-	-	14.000	0	0	0
	Abgleich Unterabschnitt 4646						
	Einnahmen	-	-	-	-	-	-
	Ausgaben	-	-	14.000	0	0	0
	Abgleich UA 4646	-	-	14.000-	0	0	0

B. Vermögenshaushalt 2022 - Modell 1 aus den rechtskräftigen Vorjahreswerten kopiert						Beträge in EUR	
Einzelplan: 4 Soziale Sicherung							
Unterabschnitt: 4648 KINDERGARTEN FLURSTRASSE							
Gr	Bezeichnung/*Erläuterungen	Ergebnis 2020	Ansatz 2021	Ansatz 2022	2023	Finanzplanungswerte 2024	2025
	E i n n a h m e n						
	kein Konto vorhanden						
	A u s g a b e n						
9400	Hochbaumaßnahmen	-	-	0	0	0	0
	Ausgaben UA 4648	-	-	0	0	0	0
	Abgleich Unterabschnitt 4648						
	Einnahmen	-	-	-	-	-	-
	Ausgaben	-	-	0	0	0	0
	Abgleich UA 4648	-	-	0	0	0	0

B. Vermögenshaushalt 2022 - Modell 1 aus den rechtskräftigen Vorjahreswerten kopiert						Beträge in EUR	
Einzelplan: 4 Soziale Sicherung							
Unterabschnitt: 4649 KINDERGARTEN KELLERBERG							
Gr	Bezeichnung/*Erläuterungen	Ergebnis 2020	Ansatz 2021	Ansatz 2022	2023	Finanzplanungswerte 2024	2025
E i n n a h m e n							
3610	Investitionszuweisungen v.Land	-	-	0	0	0	0
	Einnahmen UA 4649	-	-	0	0	0	0
A u s g a b e n							
9400	Hochbaumassnahmen	-	-	0	0	0	0
	Ausgaben UA 4649	-	-	0	0	0	0
Abgleich Unterabschnitt 4649							
	Einnahmen	-	-	0	0	0	0
	Ausgaben	-	-	0	0	0	0
	Abgleich UA 4649	-	-	0	0	0	0

B. Vermögenshaushalt 2022 - Modell 1 aus den rechtskräftigen Vorjahreswerten kopiert						Beträge in EUR	
Einzelplan: 4 Soziale Sicherung							
Unterabschnitt: 4651 WALDKINDERGARTEN							
Gr	Bezeichnung/*Erläuterungen	Ergebnis 2020	Ansatz 2021	Ansatz 2022	2023	Finanzplanungswerte 2024	2025
E i n n a h m e n							
3610	Investitionszuweisungen v.Land	-	-	0	0	0	0
	Einnahmen UA 4651	-	-	0	0	0	0
A u s g a b e n							
9400	Hochbaumassnahmen	-	-	100.000	0	0	0
9870	Investitionszuschüsse an den übrigen Bereich -a-	-	100.000	0	0	0	0
	Ausgaben UA 4651	-	100.000	100.000	0	0	0
Abgleich Unterabschnitt 4651							
	Einnahmen	-	-	0	0	0	0
	Ausgaben	-	100.000	100.000	0	0	0
	Abgleich UA 4651	-	100.000-	100.000-	0	0	0

B. Vermögenshaushalt 2022 - Modell 1 aus den rechtskräftigen Vorjahreswerten kopiert						Beträge in EUR	
Einzelplan: 4 Soziale Sicherung							
Unterabschnitt: 4652 KINDERKRIPPE NANO RENNBAHNSTRASSE							
Gr	Bezeichnung/*Erläuterungen	Ergebnis 2020	Ansatz 2021	Ansatz 2022	2023	Finanzplanungswerte 2024	2025
E i n n a h m e n							
3610	Investitionszuweisungen v.Land	-	-	0	0	0	0
	Einnahmen UA 4652	-	-	0	0	0	0
A u s g a b e n							
9870	Investitionszuschüsse an den übrigen Bereich -a-	-	-	0	0	0	0
	Ausgaben UA 4652	-	-	0	0	0	0
Abgleich Unterabschnitt 4652							
	Einnahmen	-	-	0	0	0	0
	Ausgaben	-	-	0	0	0	0
	Abgleich UA 4652	-	-	0	0	0	0

B. Vermögenshaushalt 2022 - Modell 1 aus den rechtskräftigen Vorjahreswerten kopiert						Beträge in EUR	
Einzelplan: 4 Soziale Sicherung							
Unterabschnitt: 4653 KITA FREIKIRCHE DER SIEBENTEN-TAGS-ADVENTISTEN							
Gr	Bezeichnung/*Erläuterungen	Ergebnis 2020	Ansatz 2021	Ansatz 2022	2023	Finanzplanungswerte 2024	2025
E i n n a h m e n							
3610	Investitionszuweisungen v.Land	-	-	0	0	0	0
	Einnahmen UA 4653	-	-	0	0	0	0
A u s g a b e n							
9870	Investitionszuschüsse an den übrigen Bereich -a-	-	-	0	0	0	0
	Ausgaben UA 4653	-	-	0	0	0	0
Abgleich Unterabschnitt 4653							
	Einnahmen	-	-	0	0	0	0
	Ausgaben	-	-	0	0	0	0
	Abgleich UA 4653	-	-	0	0	0	0

B. Vermögenshaushalt 2022 - Modell 1 aus den rechtskräftigen Vorjahreswerten kopiert						Beträge in EUR	
Einzelplan: 4 Soziale Sicherung							
Unterabschnitt: 4654 KINDERGARTEN MARIÄ HIMMELFAHRT							
Gr	Bezeichnung/*Erläuterungen	Ergebnis 2020	Ansatz 2021	Ansatz 2022	2023	Finanzplanungswerte 2024	2025
	E i n n a h m e n						
	kein Konto vorhanden						
	A u s g a b e n						
9870	Investitionszuschüsse an den übrigen Bereich -a-	-	-	0	0	0	0
	Ausgaben UA 4654	-	-	0	0	0	0
	Abgleich Unterabschnitt 4654						
	Einnahmen	-	-	-	-	-	-
	Ausgaben	-	-	0	0	0	0
	Abgleich UA 4654	-	-	0	0	0	0

B. Vermögenshaushalt 2022 - Modell 1 aus den rechtskräftigen Vorjahreswerten kopiert		Beträge in EUR					
Abgleich der Abschnitte und des Einzelplanes							
Einzelplan: 4 Soziale Sicherung							
		Ergebnis 2020	Ansatz 2021	Ansatz 2022	2023	Finanzplanungswerte 2024	2025
40	Einnahmen	-	-	-	-	-	-
	Ausgaben	-	-	10.000	10.000	10.000	10.000
	Abgleich	-	-	10.000-	10.000-	10.000-	10.000-
43	Einnahmen	-	-	-	-	-	-
	Ausgaben	-	5.000	25.000	5.000	5.000	5.000
	Abgleich	-	5.000-	25.000-	5.000-	5.000-	5.000-
46	Einnahmen	63.000,00	-	0	0	0	0
	Ausgaben	40.178,05	190.500	193.000	76.500	46.500	46.500
	Abgleich	22.821,95	190.500-	193.000-	76.500-	46.500-	46.500-
4	Einnahmen	63.000,00	-	0	0	0	0
	Ausgaben	40.178,05	195.500	228.000	91.500	61.500	61.500
	Abgleich	22.821,95	195.500-	228.000-	91.500-	61.500-	61.500-

B. Vermögenshaushalt

Einzelplan 5

Gesundheit, Sport, Erholung

B. Vermögenshaushalt 2022 - Modell 1 aus den rechtskräftigen Vorjahreswerten kopiert						Beträge in EUR	
Einzelplan: 5		Gesundheit, Sport, Erholung					
Unterabschnitt: 5600		Sportanlagen					
Gr	Bezeichnung/*Erläuterungen	Ergebnis 2020	Ansatz 2021	Ansatz 2022	2023	Finanzplanungswerte 2024	2025
E i n n a h m e n							
3610	Investitionszuweisungen v.Land	-	-	0	0	0	0
	Einnahmen UA 5600	-	-	0	0	0	0
A u s g a b e n							
9350	Erwerb von bewegl.Sachen des Anlagevermögens	-	20.000	10.000	10.000	10.000	10.000
9400	Hochbaumassnahmen	840.894,04	100.000	100.000	100.000	100.000	100.000
9401	Hochbaumassnahmen	-	-	0	0	0	0
9402	Hochbaumassnahmen	-	-	0	0	0	0
9500	Tiefbaumassnahmen	15.404,51	100.000	100.000	100.000	100.000	100.000
	Ausgaben UA 5600	856.298,55	220.000	210.000	210.000	210.000	210.000
Abgleich Unterabschnitt 5600							
	Einnahmen	-	-	0	0	0	0
	Ausgaben	856.298,55	220.000	210.000	210.000	210.000	210.000
	Abgleich UA 5600	856.298,55-	220.000-	210.000-	210.000-	210.000-	210.000-

B. Vermögenshaushalt 2022 - Modell 1 aus den rechtskräftigen Vorjahreswerten kopiert						Beträge in EUR	
Einzelplan: 5		Gesundheit, Sport, Erholung					
Unterabschnitt: 5700		Badeanstalt Harthausen					
Gr	Bezeichnung/*Erläuterungen	Ergebnis 2020	Ansatz 2021	Ansatz 2022	2023	Finanzplanungswerte 2024	2025
	E i n n a h m e n						
	kein Konto vorhanden						
	A u s g a b e n						
9350	Erwerb von bewegl.Sachen des Anlagevermögens	-	5.000	10.000	5.000	5.000	5.000
9400	Hochbaumassnahmen	120.341,15	-	0	0	0	0
	Ausgaben UA 5700	120.341,15	5.000	10.000	5.000	5.000	5.000
	Abgleich Unterabschnitt 5700						
	Einnahmen	-	-	-	-	-	-
	Ausgaben	120.341,15	5.000	10.000	5.000	5.000	5.000
	Abgleich UA 5700	120.341,15-	5.000-	10.000-	5.000-	5.000-	5.000-

B. Vermögenshaushalt 2022 - Modell 1 aus den rechtskräftigen Vorjahreswerten kopiert						Beträge in EUR	
Einzelplan: 5		Gesundheit, Sport, Erholung					
Unterabschnitt: 5800		Park- und Gartenanlagen					
Gr	Bezeichnung/*Erläuterungen	Ergebnis 2020	Ansatz 2021	Ansatz 2022	2023	Finanzplanungswerte 2024	2025
E i n n a h m e n							
3610	Investitionszuweisungen v.Land	-	-	0	0	0	0
	Einnahmen UA 5800	-	-	0	0	0	0
A u s g a b e n							
9350	Erwerb von bewegl.Sachen des Anlagevermögens	-	-	0	0	0	0
9500	Tiefbaumassnahmen	-	-	0	0	0	0
	Ausgaben UA 5800	-	-	0	0	0	0
Abgleich Unterabschnitt 5800							
	Einnahmen	-	-	0	0	0	0
	Ausgaben	-	-	0	0	0	0
	Abgleich UA 5800	-	-	0	0	0	0

B. Vermögenshaushalt 2022 - Modell 1 aus den rechtskräftigen Vorjahreswerten kopiert
 Abgleich der Abschnitte und des Einzelplanes
 Einzelplan: 5 Gesundheit, Sport, Erholung

Beträge in EUR

		Ergebnis 2020	Ansatz 2021	Ansatz 2022	2023	Finanzplanungswerte 2024	2025
56	Einnahmen	-	-	0	0	0	0
	Ausgaben	856.298,55	220.000	210.000	210.000	210.000	210.000
	Abgleich	856.298,55-	220.000-	210.000-	210.000-	210.000-	210.000-
57	Einnahmen	-	-	-	-	-	-
	Ausgaben	120.341,15	5.000	10.000	5.000	5.000	5.000
	Abgleich	120.341,15-	5.000-	10.000-	5.000-	5.000-	5.000-
58	Einnahmen	-	-	0	0	0	0
	Ausgaben	-	-	0	0	0	0
	Abgleich	-	-	0	0	0	0
5	Einnahmen	-	-	0	0	0	0
	Ausgaben	976.639,70	225.000	220.000	215.000	215.000	215.000
	Abgleich	976.639,70-	225.000-	220.000-	215.000-	215.000-	215.000-

B. Vermögenshaushalt

Einzelplan 6

Bau-und Wohnungswesen, Verkehr

B. Vermögenshaushalt 2022 - Modell 1 aus den rechtskräftigen Vorjahreswerten kopiert						Beträge in EUR	
Einzelplan: 6		Bau- und Wohnungswesen, Verkehr					
Unterabschnitt: 6000		Bauverwaltung					
Gr	Bezeichnung/*Erläuterungen	Ergebnis 2020	Ansatz 2021	Ansatz 2022	2023	Finanzplanungswerte 2024	2025
	E i n n a h m e n						
	kein Konto vorhanden						
	A u s g a b e n						
9350	Erwerb von bewegl.Sachen des Anlagevermögens	-	4.000	4.000	4.000	4.000	4.000
	Ausgaben UA 6000	-	4.000	4.000	4.000	4.000	4.000
	Abgleich Unterabschnitt 6000						
	Einnahmen	-	-	-	-	-	-
	Ausgaben	-	4.000	4.000	4.000	4.000	4.000
	Abgleich UA 6000	-	4.000-	4.000-	4.000-	4.000-	4.000-

B. Vermögenshaushalt 2022 - Modell 1 aus den rechtskräftigen Vorjahreswerten kopiert						Beträge in EUR	
Einzelplan: 6		Bau- und Wohnungswesen, Verkehr					
Unterabschnitt: 6201		Wohnungsbauförderung für Dritte					
Gr	Bezeichnung/*Erläuterungen	Ergebnis 2020	Ansatz 2021	Ansatz 2022	2023	Finanzplanungswerte 2024	2025
E i n n a h m e n							
3260	Darlehensrückfl. v. priv. Unternehmen	-	-	0	0	0	0
	Einnahmen UA 6201	-	-	0	0	0	0
A u s g a b e n							
kein Konto vorhanden							
Abgleich Unterabschnitt 6201							
	Einnahmen	-	-	0	0	0	0
	Ausgaben	-	-	-	-	-	-
	Abgleich UA 6201	-	-	0	0	0	0

B. Vermögenshaushalt 2022 - Modell 1 aus den rechtskräftigen Vorjahreswerten kopiert						Beträge in EUR	
Einzelplan: 6		Bau- und Wohnungswesen, Verkehr					
Unterabschnitt: 6300		Gemeindestrassen					
Gr	Bezeichnung/*Erläuterungen	Ergebnis 2020	Ansatz 2021	Ansatz 2022	2023	Finanzplanungswerte 2024	2025
E i n n a h m e n							
3401	Veräußerung von unbebauten Grundstücken	-	-	0	0	0	0
3520	Erschliessungsbeiträge uAE.	11.998,65	-	0	0	0	0
3525	Strassenausbaubeiträge	-	-	0	0	0	0
3610	Investitionszuweisungen v.Land	171.858,00	170.000	220.000	220.000	220.000	220.000
3660	Investitionszuweisungen von privaten Unternehmen	-	-	0	0	0	0
Einnahmen UA 6300		183.856,65	170.000	220.000	220.000	220.000	220.000
A u s g a b e n							
9320	Erwerb von Grundstücken	17.193,52	50.000	50.000	50.000	50.000	50.000
9350	Erwerb von bewegl.Sachen des Anlagevermögens	-	-	0	0	0	0
9510	Strassen,Plätze,Brücken uaE.	-	100.000	100.000	100.000	100.000	100.000
9620	Betriebsanlagen Tiefbau	-	-	0	0	0	0
Ausgaben UA 6300		17.193,52	150.000	150.000	150.000	150.000	150.000
Abgleich Unterabschnitt 6300							
Einnahmen		183.856,65	170.000	220.000	220.000	220.000	220.000
Ausgaben		17.193,52	150.000	150.000	150.000	150.000	150.000
Abgleich UA 6300		166.663,13	20.000	70.000	70.000	70.000	70.000

B. Vermögenshaushalt 2022 - Modell 1 aus den rechtskräftigen Vorjahreswerten kopiert						Beträge in EUR	
Einzelplan: 6		Bau- und Wohnungswesen, Verkehr					
Unterabschnitt: 6301		STÜRZER-, VOGELWEIDSTRASSE					
Gr	Bezeichnung/*Erläuterungen	Ergebnis 2020	Ansatz 2021	Ansatz 2022	2023	Finanzplanungswerte 2024	2025
	E i n n a h m e n						
	kein Konto vorhanden						
	A u s g a b e n						
9510	Strassen, Plätze, Brücken uaE.	-	-	0	0	0	0
	Ausgaben UA 6301	-	-	0	0	0	0
	Abgleich Unterabschnitt 6301						
	Einnahmen	-	-	-	-	-	-
	Ausgaben	-	-	0	0	0	0
	Abgleich UA 6301	-	-	0	0	0	0

B. Vermögenshaushalt 2022 - Modell 1 aus den rechtskräftigen Vorjahreswerten kopiert						Beträge in EUR	
Einzelplan: 6		Bau-und Wohnungswesen, Verkehr					
Unterabschnitt: 6302		LAGERHAUSSTRASSE					
Gr	Bezeichnung/*Erläuterungen	Ergebnis 2020	Ansatz 2021	Ansatz 2022	2023	Finanzplanungswerte 2024	2025
E i n n a h m e n							
3525	Strassenausbaubeiträge	-	-	0	0	0	0
	Einnahmen UA 6302	-	-	0	0	0	0
A u s g a b e n							
9510	Strassen, Plätze, Brücken uaE.	-	-	0	0	0	0
	Ausgaben UA 6302	-	-	0	0	0	0
Abgleich Unterabschnitt 6302							
	Einnahmen	-	-	0	0	0	0
	Ausgaben	-	-	0	0	0	0
	Abgleich UA 6302	-	-	0	0	0	0

B. Vermögenshaushalt 2022 - Modell 1 aus den rechtskräftigen Vorjahreswerten kopiert						Beträge in EUR	
Einzelplan: 6		Bau-und Wohnungswesen, Verkehr					
Unterabschnitt: 6304		GHERSBURGSTRASSE (Stichstraße Klärwerk)					
Gr	Bezeichnung/*Erläuterungen	Ergebnis 2020	Ansatz 2021	Ansatz 2022	2023	Finanzplanungswerte 2024	2025
E i n n a h m e n							
3520	Erschliessungsbeiträge uAE.	-	-	0	0	0	0
	Einnahmen UA 6304	-	-	0	0	0	0
A u s g a b e n							
9510	Strassen, Plätze, Brücken uaE.	-	-	0	0	0	0
	Ausgaben UA 6304	-	-	0	0	0	0
Abgleich Unterabschnitt 6304							
	Einnahmen	-	-	0	0	0	0
	Ausgaben	-	-	0	0	0	0
	Abgleich UA 6304	-	-	0	0	0	0

B. Vermögenshaushalt 2022 - Modell 1 aus den rechtskräftigen Vorjahreswerten kopiert						Beträge in EUR	
Einzelplan: 6		Bau-und Wohnungswesen, Verkehr					
Unterabschnitt: 6305		GHERSBURGSTRASSE 1. Bauabschnitt					
Gr	Bezeichnung/*Erläuterungen	Ergebnis 2020	Ansatz 2021	Ansatz 2022	2023	Finanzplanungswerte 2024	2025
E i n n a h m e n							
3520	Erschliessungsbeiträge uAE.	-	-	0	0	0	0
3525	Strassenausbaubeiträge	-	-	0	0	0	0
	Einnahmen UA 6305	-	-	0	0	0	0
A u s g a b e n							
9510	Strassen, Plätze, Brücken uaE.	-	-	100.000	850.000	0	0
	Ausgaben UA 6305	-	-	100.000	850.000	0	0
Abgleich Unterabschnitt 6305							
	Einnahmen	-	-	0	0	0	0
	Ausgaben	-	-	100.000	850.000	0	0
	Abgleich UA 6305	-	-	100.000-	850.000-	0	0

B. Vermögenshaushalt 2022 - Modell 1 aus den rechtskräftigen Vorjahreswerten kopiert						Beträge in EUR	
Einzelplan: 6		Bau-und Wohnungswesen, Verkehr					
Unterabschnitt: 6306		GHERSBURGSTRASSE (2. Bauabschnitt)					
Gr	Bezeichnung/*Erläuterungen	Ergebnis 2020	Ansatz 2021	Ansatz 2022	2023	Finanzplanungswerte 2024	2025
E i n n a h m e n							
3520	Erschliessungsbeiträge uAE.	-	-	0	0	0	0
	Einnahmen UA 6306	-	-	0	0	0	0
A u s g a b e n							
9510	Strassen, Plätze, Brücken uaE.	-	-	0	0	0	0
	Ausgaben UA 6306	-	-	0	0	0	0
Abgleich Unterabschnitt 6306							
	Einnahmen	-	-	0	0	0	0
	Ausgaben	-	-	0	0	0	0
	Abgleich UA 6306	-	-	0	0	0	0

B. Vermögenshaushalt 2022 - Modell 1 aus den rechtskräftigen Vorjahreswerten kopiert						Beträge in EUR	
Einzelplan: 6		Bau-und Wohnungswesen, Verkehr					
Unterabschnitt: 6307		BERGWEG					
Gr	Bezeichnung/*Erläuterungen	Ergebnis 2020	Ansatz 2021	Ansatz 2022	2023	Finanzplanungswerte 2024	2025
	E i n n a h m e n						
	kein Konto vorhanden						
	A u s g a b e n						
9510	Strassen,Plätze,Brücken uaE.	-	-	350.000	0	0	0
	Ausgaben UA 6307	-	-	350.000	0	0	0
	Abgleich Unterabschnitt 6307						
	Einnahmen	-	-	-	-	-	-
	Ausgaben	-	-	350.000	0	0	0
	Abgleich UA 6307	-	-	350.000-	0	0	0

B. Vermögenshaushalt 2022 - Modell 1 aus den rechtskräftigen Vorjahreswerten kopiert						Beträge in EUR	
Einzelplan: 6		Bau- und Wohnungswesen, Verkehr					
Unterabschnitt: 6308		KOLPINGSTRASSE					
Gr	Bezeichnung/*Erläuterungen	Ergebnis 2020	Ansatz 2021	Ansatz 2022	2023	Finanzplanungswerte 2024	2025
E i n n a h m e n							
3520	Erschliessungsbeiträge uAE.	-	-	0	0	0	0
3525	Strassenausbaubeiträge	-	-	0	0	0	0
	Einnahmen UA 6308	-	-	0	0	0	0
A u s g a b e n							
9510	Strassen, Plätze, Brücken uaE.	-	-	0	0	0	0
	Ausgaben UA 6308	-	-	0	0	0	0
Abgleich Unterabschnitt 6308							
	Einnahmen	-	-	0	0	0	0
	Ausgaben	-	-	0	0	0	0
	Abgleich UA 6308	-	-	0	0	0	0

B. Vermögenshaushalt 2022 - Modell 1 aus den rechtskräftigen Vorjahreswerten kopiert						Beträge in EUR	
Einzelplan: 6		Bau- und Wohnungswesen, Verkehr					
Unterabschnitt: 6309		KRANKENHAUSSTRASSE					
Gr	Bezeichnung/*Erläuterungen	Ergebnis 2020	Ansatz 2021	Ansatz 2022	2023	Finanzplanungswerte 2024	2025
E i n n a h m e n							
3525	Strassenausbaubeiträge	-	-	0	0	0	0
	Einnahmen UA 6309	-	-	0	0	0	0
A u s g a b e n							
9510	Strassen, Plätze, Brücken uaE.	-	-	0	0	0	0
	Ausgaben UA 6309	-	-	0	0	0	0
Abgleich Unterabschnitt 6309							
	Einnahmen	-	-	0	0	0	0
	Ausgaben	-	-	0	0	0	0
	Abgleich UA 6309	-	-	0	0	0	0

B. Vermögenshaushalt 2022 - Modell 1 aus den rechtskräftigen Vorjahreswerten kopiert						Beträge in EUR	
Einzelplan: 6		Bau- und Wohnungswesen, Verkehr					
Unterabschnitt: 6310		KIRCHZEILE					
Gr	Bezeichnung/*Erläuterungen	Ergebnis 2020	Ansatz 2021	Ansatz 2022	2023	Finanzplanungswerte 2024	2025
E i n n a h m e n							
3525	Strassenausbaubeiträge	-	-	0	0	0	0
	Einnahmen UA 6310	-	-	0	0	0	0
A u s g a b e n							
9510	Strassen, Plätze, Brücken uaE.	-	-	50.000	0	0	0
	Ausgaben UA 6310	-	-	50.000	0	0	0
Abgleich Unterabschnitt 6310							
	Einnahmen	-	-	0	0	0	0
	Ausgaben	-	-	50.000	0	0	0
	Abgleich UA 6310	-	-	50.000-	0	0	0

B. Vermögenshaushalt 2022 - Modell 1 aus den rechtskräftigen Vorjahreswerten kopiert						Beträge in EUR	
Einzelplan: 6		Bau-und Wohnungswesen, Verkehr					
Unterabschnitt: 6311		WIESBACHSTRASSE					
Gr	Bezeichnung/*Erläuterungen	Ergebnis 2020	Ansatz 2021	Ansatz 2022	2023	Finanzplanungswerte 2024	2025
E i n n a h m e n							
3520	Erschliessungsbeiträge uAE.	-	-	0	0	0	0
	Einnahmen UA 6311	-	-	0	0	0	0
A u s g a b e n							
9510	Strassen, Plätze, Brücken uaE.	-	-	0	0	0	0
	Ausgaben UA 6311	-	-	0	0	0	0
Abgleich Unterabschnitt 6311							
	Einnahmen	-	-	0	0	0	0
	Ausgaben	-	-	0	0	0	0
	Abgleich UA 6311	-	-	0	0	0	0

B. Vermögenshaushalt 2022 - Modell 1 aus den rechtskräftigen Vorjahreswerten kopiert						Beträge in EUR	
Einzelplan: 6		Bau-und Wohnungswesen, Verkehr					
Unterabschnitt: 6312		AM WINDSCHLAG					
Gr	Bezeichnung/*Erläuterungen	Ergebnis 2020	Ansatz 2021	Ansatz 2022	2023	Finanzplanungswerte 2024	2025
E i n n a h m e n							
3520	Erschliessungsbeiträge uAE.	-	-	0	0	0	0
	Einnahmen UA 6312	-	-	0	0	0	0
A u s g a b e n							
9510	Strassen, Plätze, Brücken uaE.	-	-	0	0	0	0
	Ausgaben UA 6312	-	-	0	0	0	0
Abgleich Unterabschnitt 6312							
	Einnahmen	-	-	0	0	0	0
	Ausgaben	-	-	0	0	0	0
	Abgleich UA 6312	-	-	0	0	0	0

B. Vermögenshaushalt 2022 - Modell 1 aus den rechtskräftigen Vorjahreswerten kopiert						Beträge in EUR	
Einzelplan: 6		Bau-und Wohnungswesen, Verkehr					
Unterabschnitt: 6313		HEUBERGSTRASSE (Stichstrasse E-Werk)					
Gr	Bezeichnung/*Erläuterungen	Ergebnis 2020	Ansatz 2021	Ansatz 2022	2023	Finanzplanungswerte 2024	2025
E i n n a h m e n							
3525	Strassenausbaubeiträge	-	-	0	0	0	0
	Einnahmen UA 6313	-	-	0	0	0	0
A u s g a b e n							
9510	Strassen, Plätze, Brücken uaE.	-	-	0	0	0	0
	Ausgaben UA 6313	-	-	0	0	0	0
Abgleich Unterabschnitt 6313							
	Einnahmen	-	-	0	0	0	0
	Ausgaben	-	-	0	0	0	0
	Abgleich UA 6313	-	-	0	0	0	0

B. Vermögenshaushalt 2022 - Modell 1 aus den rechtskräftigen Vorjahreswerten kopiert						Beträge in EUR	
Einzelplan: 6		Bau- und Wohnungswesen, Verkehr					
Unterabschnitt: 6314		GEHWEG AM KOLLERSBERG					
Gr	Bezeichnung/*Erläuterungen	Ergebnis 2020	Ansatz 2021	Ansatz 2022	2023	Finanzplanungswerte 2024	2025
	E i n n a h m e n						
	kein Konto vorhanden						
	A u s g a b e n						
9510	Strassen, Plätze, Brücken uaE.	-	-	30.000	250.000	0	0
	Ausgaben UA 6314	-	-	30.000	250.000	0	0
	Abgleich Unterabschnitt 6314						
	Einnahmen	-	-	-	-	-	-
	Ausgaben	-	-	30.000	250.000	0	0
	Abgleich UA 6314	-	-	30.000-	250.000-	0	0

B. Vermögenshaushalt 2022 - Modell 1 aus den rechtskräftigen Vorjahreswerten kopiert					Beträge in EUR		
Einzelplan: 6		Bau-und Wohnungswesen, Verkehr					
Unterabschnitt: 6316		HALTESTELLEN/INFO-TAFELN EINSCHL. ORTSEINGÄNGE					
Gr	Bezeichnung/*Erläuterungen	Ergebnis 2020	Ansatz 2021	Ansatz 2022	2023	Finanzplanungswerte 2024	2025
	E i n n a h m e n						
	kein Konto vorhanden						
	A u s g a b e n						
9510	Strassen,Plätze,Brücken uaE.	-	50.000	50.000	0	0	0
	Ausgaben UA 6316	-	50.000	50.000	0	0	0
	Abgleich Unterabschnitt 6316						
	Einnahmen	-	-	-	-	-	-
	Ausgaben	-	50.000	50.000	0	0	0
	Abgleich UA 6316	-	50.000-	50.000-	0	0	0

B. Vermögenshaushalt 2022 - Modell 1 aus den rechtskräftigen Vorjahreswerten kopiert						Beträge in EUR	
Einzelplan: 6		Bau-und Wohnungswesen, Verkehr					
Unterabschnitt: 6320		GRASSINGERSTRASSE					
Gr	Bezeichnung/*Erläuterungen	Ergebnis 2020	Ansatz 2021	Ansatz 2022	2023	Finanzplanungswerte 2024	2025
E i n n a h m e n							
3520	Erschliessungsbeiträge uAE.	-	-	0	0	0	0
3525	Strassenausbaubeiträge	-	-	0	0	0	0
	Einnahmen UA 6320	-	-	0	0	0	0
A u s g a b e n							
9510	Strassen, Plätze, Brücken uaE.	-	-	0	0	0	0
	Ausgaben UA 6320	-	-	0	0	0	0
Abgleich Unterabschnitt 6320							
	Einnahmen	-	-	0	0	0	0
	Ausgaben	-	-	0	0	0	0
	Abgleich UA 6320	-	-	0	0	0	0

B. Vermögenshaushalt 2022 - Modell 1 aus den rechtskräftigen Vorjahreswerten kopiert						Beträge in EUR	
Einzelplan: 6		Bau- und Wohnungswesen, Verkehr					
Unterabschnitt: 6323		WENNERBERGSTRASSE					
Gr	Bezeichnung/*Erläuterungen	Ergebnis 2020	Ansatz 2021	Ansatz 2022	2023	Finanzplanungswerte 2024	2025
E i n n a h m e n							
3525	Strassenausbaubeiträge	-	-	0	0	0	0
	Einnahmen UA 6323	-	-	0	0	0	0
A u s g a b e n							
9510	Strassen, Plätze, Brücken uaE.	-	-	0	0	0	0
	Ausgaben UA 6323	-	-	0	0	0	0
Abgleich Unterabschnitt 6323							
	Einnahmen	-	-	0	0	0	0
	Ausgaben	-	-	0	0	0	0
	Abgleich UA 6323	-	-	0	0	0	0

B. Vermögenshaushalt 2022 - Modell 1 aus den rechtskräftigen Vorjahreswerten kopiert						Beträge in EUR	
Einzelplan: 6		Bau- und Wohnungswesen, Verkehr					
Unterabschnitt: 6324		FUSS- u. RADFAHRWEGE					
Gr	Bezeichnung/*Erläuterungen	Ergebnis 2020	Ansatz 2021	Ansatz 2022	2023	Finanzplanungswerte 2024	2025
	E i n n a h m e n						
	kein Konto vorhanden						
	A u s g a b e n						
9510	Strassen, Plätze, Brücken uaE.	50.000,00-	50.000	50.000	50.000	50.000	50.000
	Ausgaben UA 6324	50.000,00-	50.000	50.000	50.000	50.000	50.000
	Abgleich Unterabschnitt 6324						
	Einnahmen	-	-	-	-	-	-
	Ausgaben	50.000,00-	50.000	50.000	50.000	50.000	50.000
	Abgleich UA 6324	50.000,00	50.000-	50.000-	50.000-	50.000-	50.000-

B. Vermögenshaushalt 2022 - Modell 1 aus den rechtskräftigen Vorjahreswerten kopiert						Beträge in EUR	
Einzelplan: 6		Bau- und Wohnungswesen, Verkehr					
Unterabschnitt: 6325		KELLERSTRASSE					
Gr	Bezeichnung/*Erläuterungen	Ergebnis 2020	Ansatz 2021	Ansatz 2022	2023	Finanzplanungswerte 2024	2025
E i n n a h m e n							
3525	Strassenausbaubeiträge	-	-	0	0	0	0
	Einnahmen UA 6325	-	-	0	0	0	0
A u s g a b e n							
9510	Strassen, Plätze, Brücken uaE.	-	-	0	0	0	0
	Ausgaben UA 6325	-	-	0	0	0	0
Abgleich Unterabschnitt 6325							
	Einnahmen	-	-	0	0	0	0
	Ausgaben	-	-	0	0	0	0
	Abgleich UA 6325	-	-	0	0	0	0

B. Vermögenshaushalt 2022 - Modell 1 aus den rechtskräftigen Vorjahreswerten kopiert						Beträge in EUR	
Einzelplan: 6		Bau- und Wohnungswesen, Verkehr					
Unterabschnitt: 6326		HARTHAUSER STRASSE					
Gr	Bezeichnung/*Erläuterungen	Ergebnis 2020	Ansatz 2021	Ansatz 2022	2023	Finanzplanungswerte 2024	2025
	E i n n a h m e n						
	kein Konto vorhanden						
	A u s g a b e n						
9510	Strassen, Plätze, Brücken uaE.	20.000,00	-	0	0	0	0
	Ausgaben UA 6326	20.000,00	-	0	0	0	0
	Abgleich Unterabschnitt 6326						
	Einnahmen	-	-	-	-	-	-
	Ausgaben	20.000,00	-	0	0	0	0
	Abgleich UA 6326	20.000,00-	-	0	0	0	0

B. Vermögenshaushalt 2022 - Modell 1 aus den rechtskräftigen Vorjahreswerten kopiert						Beträge in EUR	
Einzelplan: 6		Bau-und Wohnungswesen, Verkehr					
Unterabschnitt: 6327		MÜNCHNERSTR:-/WESTENDSTRASSE KREISEL					
Gr	Bezeichnung/*Erläuterungen	Ergebnis 2020	Ansatz 2021	Ansatz 2022	2023	Finanzplanungswerte 2024	2025
	E i n n a h m e n						
	kein Konto vorhanden						
	A u s g a b e n						
9510	Strassen,Plätze,Brücken uaE.	-	-	0	0	0	850.000
	Ausgaben UA 6327	-	-	0	0	0	850.000
	Abgleich Unterabschnitt 6327						
	Einnahmen	-	-	-	-	-	-
	Ausgaben	-	-	0	0	0	850.000
	Abgleich UA 6327	-	-	0	0	0	850.000-

B. Vermögenshaushalt 2022 - Modell 1 aus den rechtskräftigen Vorjahreswerten kopiert						Beträge in EUR	
Einzelplan: 6		Bau-und Wohnungswesen, Verkehr					
Unterabschnitt: 6329		THÜRHAMER STRASSE (west)					
Gr	Bezeichnung/*Erläuterungen	Ergebnis 2020	Ansatz 2021	Ansatz 2022	2023	Finanzplanungswerte 2024	2025
E i n n a h m e n							
3525	Strassenausbaubeiträge	-	-	0	0	0	0
3610	Investitionszuweisungen v.Land	-	-	0	0	0	0
	Einnahmen UA 6329	-	-	0	0	0	0
A u s g a b e n							
9510	Strassen, Plätze, Brücken uaE.	-	-	0	0	0	0
	Ausgaben UA 6329	-	-	0	0	0	0
Abgleich Unterabschnitt 6329							
	Einnahmen	-	-	0	0	0	0
	Ausgaben	-	-	0	0	0	0
	Abgleich UA 6329	-	-	0	0	0	0

B. Vermögenshaushalt 2022 - Modell 1 aus den rechtskräftigen Vorjahreswerten kopiert						Beträge in EUR	
Einzelplan: 6		Bau-und Wohnungswesen, Verkehr					
Unterabschnitt: 6330		JOHANN-MEISHAMMER-STRASSE					
Gr	Bezeichnung/*Erläuterungen	Ergebnis 2020	Ansatz 2021	Ansatz 2022	2023	Finanzplanungswerte 2024	2025
E i n n a h m e n							
3520	Erschliessungsbeiträge uAE.	-	-	0	0	0	0
	Einnahmen UA 6330	-	-	0	0	0	0
A u s g a b e n							
9510	Strassen, Plätze, Brücken uaE.	-	-	0	0	0	0
	Ausgaben UA 6330	-	-	0	0	0	0
Abgleich Unterabschnitt 6330							
	Einnahmen	-	-	0	0	0	0
	Ausgaben	-	-	0	0	0	0
	Abgleich UA 6330	-	-	0	0	0	0

B. Vermögenshaushalt 2022 - Modell 1 aus den rechtskräftigen Vorjahreswerten kopiert						Beträge in EUR	
Einzelplan: 6		Bau- und Wohnungswesen, Verkehr					
Unterabschnitt: 6331		GEH- u. RADWEG MÜNCHNER STR (Schulzentrum)					
Gr	Bezeichnung/*Erläuterungen	Ergebnis 2020	Ansatz 2021	Ansatz 2022	2023	Finanzplanungswerte 2024	2025
	E i n n a h m e n						
	kein Konto vorhanden						
	A u s g a b e n						
9510	Strassen, Plätze, Brücken uaE.	-	-	0	0	0	450.000
	Ausgaben UA 6331	-	-	0	0	0	450.000
	Abgleich Unterabschnitt 6331						
	Einnahmen	-	-	-	-	-	-
	Ausgaben	-	-	0	0	0	450.000
	Abgleich UA 6331	-	-	0	0	0	450.000-

B. Vermögenshaushalt 2022 - Modell 1 aus den rechtskräftigen Vorjahreswerten kopiert						Beträge in EUR	
Einzelplan: 6		Bau- und Wohnungswesen, Verkehr					
Unterabschnitt: 6332		GARTENSTRASSE					
Gr	Bezeichnung/*Erläuterungen	Ergebnis 2020	Ansatz 2021	Ansatz 2022	2023	Finanzplanungswerte 2024	2025
	E i n n a h m e n						
	kein Konto vorhanden						
	A u s g a b e n						
9510	Strassen, Plätze, Brücken uaE.	-	-	0	0	0	0
	Ausgaben UA 6332	-	-	0	0	0	0
	Abgleich Unterabschnitt 6332						
	Einnahmen	-	-	-	-	-	-
	Ausgaben	-	-	0	0	0	0
	Abgleich UA 6332	-	-	0	0	0	0

B. Vermögenshaushalt 2022 - Modell 1 aus den rechtskräftigen Vorjahreswerten kopiert						Beträge in EUR	
Einzelplan: 6		Bau- und Wohnungswesen, Verkehr					
Unterabschnitt: 6333		EISENBAHNKREUZUNGEN					
Gr	Bezeichnung/*Erläuterungen	Ergebnis 2020	Ansatz 2021	Ansatz 2022	2023	Finanzplanungswerte 2024	2025
	E i n n a h m e n						
	kein Konto vorhanden						
	A u s g a b e n						
9510	Strassen, Plätze, Brücken uaE.	-	5.000	5.000	5.000	5.000	5.000
	Ausgaben UA 6333	-	5.000	5.000	5.000	5.000	5.000
	Abgleich Unterabschnitt 6333						
	Einnahmen	-	-	-	-	-	-
	Ausgaben	-	5.000	5.000	5.000	5.000	5.000
	Abgleich UA 6333	-	5.000-	5.000-	5.000-	5.000-	5.000-

B. Vermögenshaushalt 2022 - Modell 1 aus den rechtskräftigen Vorjahreswerten kopiert						Beträge in EUR	
Einzelplan: 6		Bau-und Wohnungswesen, Verkehr					
Unterabschnitt: 6334		VERKEHRSBERUHIGTE ZONEN					
Gr	Bezeichnung/*Erläuterungen	Ergebnis 2020	Ansatz 2021	Ansatz 2022	2023	Finanzplanungswerte 2024	2025
	E i n n a h m e n						
	kein Konto vorhanden						
	A u s g a b e n						
9510	Strassen,Plätze,Brücken uaE.	-	15.000	15.000	15.000	15.000	15.000
	Ausgaben UA 6334	-	15.000	15.000	15.000	15.000	15.000
	Abgleich Unterabschnitt 6334						
	Einnahmen	-	-	-	-	-	-
	Ausgaben	-	15.000	15.000	15.000	15.000	15.000
	Abgleich UA 6334	-	15.000-	15.000-	15.000-	15.000-	15.000-

B. Vermögenshaushalt 2022 - Modell 1 aus den rechtskräftigen Vorjahreswerten kopiert						Beträge in EUR	
Einzelplan: 6		Bau- und Wohnungswesen, Verkehr					
Unterabschnitt: 6335		SCHÖNBERGERSTRASSE					
Gr	Bezeichnung/*Erläuterungen	Ergebnis 2020	Ansatz 2021	Ansatz 2022	2023	Finanzplanungswerte 2024	2025
E i n n a h m e n							
3525	Strassenausbaubeiträge	-	-	0	0	0	0
	Einnahmen UA 6335	-	-	0	0	0	0
A u s g a b e n							
9510	Strassen, Plätze, Brücken uaE.	-	-	0	0	0	0
	Ausgaben UA 6335	-	-	0	0	0	0
Abgleich Unterabschnitt 6335							
	Einnahmen	-	-	0	0	0	0
	Ausgaben	-	-	0	0	0	0
	Abgleich UA 6335	-	-	0	0	0	0

B. Vermögenshaushalt 2022 - Modell 1 aus den rechtskräftigen Vorjahreswerten kopiert						Beträge in EUR	
Einzelplan: 6		Bau-und Wohnungswesen, Verkehr					
Unterabschnitt: 6339		BAHNUNTERFÜHRUNG AM BAHNHOF VERBESSERUNG					
Gr	Bezeichnung/*Erläuterungen	Ergebnis 2020	Ansatz 2021	Ansatz 2022	2023	Finanzplanungswerte 2024	2025
E i n n a h m e n							
3610	Investitionszuweisungen v.Land	-	-	85.000	752.000	0	0
	Einnahmen UA 6339	-	-	85.000	752.000	0	0
A u s g a b e n							
9510	Strassen, Plätze, Brücken uaE.	361.294,10-	-	1.000.000	0	0	0
	Ausgaben UA 6339	361.294,10-	-	1.000.000	0	0	0
Abgleich Unterabschnitt 6339							
	Einnahmen	-	-	85.000	752.000	0	0
	Ausgaben	361.294,10-	-	1.000.000	0	0	0
	Abgleich UA 6339	361.294,10	-	915.000-	752.000	0	0

B. Vermögenshaushalt 2022 - Modell 1 aus den rechtskräftigen Vorjahreswerten kopiert						Beträge in EUR	
Einzelplan: 6 Bau-und Wohnungswesen, Verkehr							
Unterabschnitt: 6340 HOFMÜHLSTRASSE (Gehweg)							
Gr	Bezeichnung/*Erläuterungen	Ergebnis 2020	Ansatz 2021	Ansatz 2022	2023	Finanzplanungswerte 2024	2025
E i n n a h m e n							
3525	Strassenausbaubeiträge	-	-	0	0	0	0
	Einnahmen UA 6340	-	-	0	0	0	0
A u s g a b e n							
9510	Strassen, Plätze, Brücken uaE.	20.000,00	25.000	0	0	0	300.000
	Ausgaben UA 6340	20.000,00	25.000	0	0	0	300.000
Abgleich Unterabschnitt 6340							
	Einnahmen	-	-	0	0	0	0
	Ausgaben	20.000,00	25.000	0	0	0	300.000
	Abgleich UA 6340	20.000,00-	25.000-	0	0	0	300.000-

B. Vermögenshaushalt 2022 - Modell 1 aus den rechtskräftigen Vorjahreswerten kopiert						Beträge in EUR	
Einzelplan: 6 Bau-und Wohnungswesen, Verkehr							
Unterabschnitt: 6341 HOFMÜHLSTRASSE (Treppe)							
Gr	Bezeichnung/*Erläuterungen	Ergebnis 2020	Ansatz 2021	Ansatz 2022	2023	Finanzplanungswerte 2024	2025
	E i n n a h m e n						
	kein Konto vorhanden						
	A u s g a b e n						
9510	Strassen,Plätze,Brücken uaE.	4.649,13	220.000	0	0	0	300.000
	Ausgaben UA 6341	4.649,13	220.000	0	0	0	300.000
	Abgleich Unterabschnitt 6341						
	Einnahmen	-	-	-	-	-	-
	Ausgaben	4.649,13	220.000	0	0	0	300.000
	Abgleich UA 6341	4.649,13-	220.000-	0	0	0	300.000-

B. Vermögenshaushalt 2022 - Modell 1 aus den rechtskräftigen Vorjahreswerten kopiert						Beträge in EUR	
Einzelplan: 6		Bau- und Wohnungswesen, Verkehr					
Unterabschnitt: 6342		ZELLER WEG (Teilstück West)					
Gr	Bezeichnung/*Erläuterungen	Ergebnis 2020	Ansatz 2021	Ansatz 2022	2023	Finanzplanungswerte 2024	2025
E i n n a h m e n							
3520	Erschliessungsbeiträge uAE.	-	-	0	0	0	0
3525	Strassenausbaubeiträge	-	-	0	0	0	0
	Einnahmen UA 6342	-	-	0	0	0	0
A u s g a b e n							
9510	Strassen, Plätze, Brücken uaE.	-	-	0	0	0	0
	Ausgaben UA 6342	-	-	0	0	0	0
Abgleich Unterabschnitt 6342							
	Einnahmen	-	-	0	0	0	0
	Ausgaben	-	-	0	0	0	0
	Abgleich UA 6342	-	-	0	0	0	0

B. Vermögenshaushalt 2022 - Modell 1 aus den rechtskräftigen Vorjahreswerten kopiert						Beträge in EUR	
Einzelplan: 6		Bau- und Wohnungswesen, Verkehr					
Unterabschnitt: 6343		MÜNCHNER STRASSE					
Gr	Bezeichnung/*Erläuterungen	Ergebnis 2020	Ansatz 2021	Ansatz 2022	2023	Finanzplanungswerte 2024	2025
E i n n a h m e n							
3525	Strassenausbaubeiträge	-	-	0	0	0	0
	Einnahmen UA 6343	-	-	0	0	0	0
A u s g a b e n							
9510	Strassen, Plätze, Brücken uaE.	-	-	0	0	0	0
	Ausgaben UA 6343	-	-	0	0	0	0
Abgleich Unterabschnitt 6343							
	Einnahmen	-	-	0	0	0	0
	Ausgaben	-	-	0	0	0	0
	Abgleich UA 6343	-	-	0	0	0	0

B. Vermögenshaushalt 2022 - Modell 1 aus den rechtskräftigen Vorjahreswerten kopiert						Beträge in EUR	
Einzelplan: 6		Bau-und Wohnungswesen, Verkehr					
Unterabschnitt: 6345		DROSSELWEG					
Gr	Bezeichnung/*Erläuterungen	Ergebnis 2020	Ansatz 2021	Ansatz 2022	2023	Finanzplanungswerte 2024	2025
E i n n a h m e n							
3520	Erschliessungsbeiträge uAE.	-	-	0	0	0	0
	Einnahmen UA 6345	-	-	0	0	0	0
A u s g a b e n							
9510	Strassen, Plätze, Brücken uaE.	-	-	0	0	0	0
	Ausgaben UA 6345	-	-	0	0	0	0
Abgleich Unterabschnitt 6345							
	Einnahmen	-	-	0	0	0	0
	Ausgaben	-	-	0	0	0	0
	Abgleich UA 6345	-	-	0	0	0	0

B. Vermögenshaushalt 2022 - Modell 1 aus den rechtskräftigen Vorjahreswerten kopiert						Beträge in EUR	
Einzelplan: 6		Bau-und Wohnungswesen, Verkehr					
Unterabschnitt: 6346		GEHWEG EUGEN-BELZ-STRASSE, WILLING					
Gr	Bezeichnung/*Erläuterungen	Ergebnis 2020	Ansatz 2021	Ansatz 2022	2023	Finanzplanungswerte 2024	2025
E i n n a h m e n							
3525	Strassenausbaubeiträge	-	-	0	0	0	0
	Einnahmen UA 6346	-	-	0	0	0	0
A u s g a b e n							
9510	Strassen, Plätze, Brücken uaE.	-	-	0	0	0	0
	Ausgaben UA 6346	-	-	0	0	0	0
Abgleich Unterabschnitt 6346							
	Einnahmen	-	-	0	0	0	0
	Ausgaben	-	-	0	0	0	0
	Abgleich UA 6346	-	-	0	0	0	0

B. Vermögenshaushalt 2022 - Modell 1 aus den rechtskräftigen Vorjahreswerten kopiert						Beträge in EUR	
Einzelplan: 6		Bau-und Wohnungswesen, Verkehr					
Unterabschnitt: 6347		WILLINGER STRASSE (Stichstrasse)					
Gr	Bezeichnung/*Erläuterungen	Ergebnis 2020	Ansatz 2021	Ansatz 2022	2023	Finanzplanungswerte 2024	2025
	E i n n a h m e n						
	kein Konto vorhanden						
	A u s g a b e n						
9510	Strassen,Plätze,Brücken uaE.	-	15.000	15.000	150.000	0	0
	Ausgaben UA 6347	-	15.000	15.000	150.000	0	0
	Abgleich Unterabschnitt 6347						
	Einnahmen	-	-	-	-	-	-
	Ausgaben	-	15.000	15.000	150.000	0	0
	Abgleich UA 6347	-	15.000-	15.000-	150.000-	0	0

B. Vermögenshaushalt 2022 - Modell 1 aus den rechtskräftigen Vorjahreswerten kopiert						Beträge in EUR	
Einzelplan: 6		Bau- und Wohnungswesen, Verkehr					
Unterabschnitt: 6349		GEH- UND RADWEG AN DER ST 2089					
Gr	Bezeichnung/*Erläuterungen	Ergebnis 2020	Ansatz 2021	Ansatz 2022	2023	Finanzplanungswerte 2024	2025
E i n n a h m e n							
3610	Investitionszuweisungen v.Land	-	-	38.000	0	0	0
	Einnahmen UA 6349	-	-	38.000	0	0	0
A u s g a b e n							
9510	Strassen, Plätze, Brücken uaE.	40.000,00	250.000	0	0	0	0
	Ausgaben UA 6349	40.000,00	250.000	0	0	0	0
Abgleich Unterabschnitt 6349							
	Einnahmen	-	-	38.000	0	0	0
	Ausgaben	40.000,00	250.000	0	0	0	0
	Abgleich UA 6349	40.000,00-	250.000-	38.000	0	0	0

B. Vermögenshaushalt 2022 - Modell 1 aus den rechtskräftigen Vorjahreswerten kopiert						Beträge in EUR	
Einzelplan: 6		Bau-und Wohnungswesen, Verkehr					
Unterabschnitt: 6351		HOFRAT-GSCHWÄNDLER-STRASSE					
Gr	Bezeichnung/*Erläuterungen	Ergebnis 2020	Ansatz 2021	Ansatz 2022	2023	Finanzplanungswerte 2024	2025
E i n n a h m e n							
3525	Strassenausbaubeiträge	-	-	0	0	0	0
	Einnahmen UA 6351	-	-	0	0	0	0
A u s g a b e n							
9510	Strassen, Plätze, Brücken uaE.	-	-	0	0	0	0
	Ausgaben UA 6351	-	-	0	0	0	0
Abgleich Unterabschnitt 6351							
	Einnahmen	-	-	0	0	0	0
	Ausgaben	-	-	0	0	0	0
	Abgleich UA 6351	-	-	0	0	0	0

B. Vermögenshaushalt 2022 - Modell 1 aus den rechtskräftigen Vorjahreswerten kopiert						Beträge in EUR	
Einzelplan: 6		Bau-und Wohnungswesen, Verkehr					
Unterabschnitt: 6354		JOSEPH-GÖTSCH-STRASSE					
Gr	Bezeichnung/*Erläuterungen	Ergebnis 2020	Ansatz 2021	Ansatz 2022	2023	Finanzplanungswerte 2024	2025
E i n n a h m e n							
3525	Strassenausbaubeiträge	-	-	0	0	0	0
	Einnahmen UA 6354	-	-	0	0	0	0
A u s g a b e n							
9510	Strassen, Plätze, Brücken uaE.	-	-	0	0	0	0
	Ausgaben UA 6354	-	-	0	0	0	0
Abgleich Unterabschnitt 6354							
	Einnahmen	-	-	0	0	0	0
	Ausgaben	-	-	0	0	0	0
	Abgleich UA 6354	-	-	0	0	0	0

B. Vermögenshaushalt 2022 - Modell 1 aus den rechtskräftigen Vorjahreswerten kopiert						Beträge in EUR	
Einzelplan: 6		Bau-und Wohnungswesen, Verkehr					
Unterabschnitt: 6355		DEKAN-ALBRECHT-STRASSE					
Gr	Bezeichnung/*Erläuterungen	Ergebnis 2020	Ansatz 2021	Ansatz 2022	2023	Finanzplanungswerte 2024	2025
E i n n a h m e n							
3525	Strassenausbaubeiträge	-	-	0	0	0	0
	Einnahmen UA 6355	-	-	0	0	0	0
A u s g a b e n							
9510	Strassen, Plätze, Brücken uaE.	-	-	50.000	900.000	0	0
	Ausgaben UA 6355	-	-	50.000	900.000	0	0
Abgleich Unterabschnitt 6355							
	Einnahmen	-	-	0	0	0	0
	Ausgaben	-	-	50.000	900.000	0	0
	Abgleich UA 6355	-	-	50.000-	900.000-	0	0

B. Vermögenshaushalt 2022 - Modell 1 aus den rechtskräftigen Vorjahreswerten kopiert						Beträge in EUR	
Einzelplan: 6		Bau-und Wohnungswesen, Verkehr					
Unterabschnitt: 6356		AM HOFBERG					
Gr	Bezeichnung/*Erläuterungen	Ergebnis 2020	Ansatz 2021	Ansatz 2022	2023	Finanzplanungswerte 2024	2025
	E i n n a h m e n						
	kein Konto vorhanden						
	A u s g a b e n						
9510	Strassen,Plätze,Brücken uaE.	-	-	0	0	0	0
	Ausgaben UA 6356	-	-	0	0	0	0
	Abgleich Unterabschnitt 6356						
	Einnahmen	-	-	-	-	-	-
	Ausgaben	-	-	0	0	0	0
	Abgleich UA 6356	-	-	0	0	0	0

B. Vermögenshaushalt 2022 - Modell 1 aus den rechtskräftigen Vorjahreswerten kopiert						Beträge in EUR	
Einzelplan: 6		Bau- und Wohnungswesen, Verkehr					
Unterabschnitt: 6357		WAGNERSTRASSE (Verlängerung)					
Gr	Bezeichnung/*Erläuterungen	Ergebnis 2020	Ansatz 2021	Ansatz 2022	2023	Finanzplanungswerte 2024	2025
E i n n a h m e n							
3520	Erschliessungsbeiträge uAE.	-	-	0	0	0	0
3525	Strassenausbaubeiträge	-	-	0	0	0	0
	Einnahmen UA 6357	-	-	0	0	0	0
A u s g a b e n							
9510	Strassen, Plätze, Brücken uaE.	-	-	0	0	0	0
	Ausgaben UA 6357	-	-	0	0	0	0
Abgleich Unterabschnitt 6357							
	Einnahmen	-	-	0	0	0	0
	Ausgaben	-	-	0	0	0	0
	Abgleich UA 6357	-	-	0	0	0	0

B. Vermögenshaushalt 2022 - Modell 1 aus den rechtskräftigen Vorjahreswerten kopiert						Beträge in EUR	
Einzelplan: 6		Bau- und Wohnungswesen, Verkehr					
Unterabschnitt: 6358		SCHWARZENBERGSTRASSE					
Gr	Bezeichnung/*Erläuterungen	Ergebnis 2020	Ansatz 2021	Ansatz 2022	2023	Finanzplanungswerte 2024	2025
E i n n a h m e n							
3525	Strassenausbaubeiträge	-	-	0	0	0	0
	Einnahmen UA 6358	-	-	0	0	0	0
A u s g a b e n							
9510	Strassen, Plätze, Brücken uaE.	-	-	0	30.000	300.000	0
	Ausgaben UA 6358	-	-	0	30.000	300.000	0
Abgleich Unterabschnitt 6358							
	Einnahmen	-	-	0	0	0	0
	Ausgaben	-	-	0	30.000	300.000	0
	Abgleich UA 6358	-	-	0	30.000-	300.000-	0

B. Vermögenshaushalt 2022 - Modell 1 aus den rechtskräftigen Vorjahreswerten kopiert						Beträge in EUR	
Einzelplan: 6		Bau- und Wohnungswesen, Verkehr					
Unterabschnitt: 6359		JOSEF-MAYER-STRASSE					
Gr	Bezeichnung/*Erläuterungen	Ergebnis 2020	Ansatz 2021	Ansatz 2022	2023	Finanzplanungswerte 2024	2025
E i n n a h m e n							
3525	Strassenausbaubeiträge	-	-	0	0	0	0
	Einnahmen UA 6359	-	-	0	0	0	0
A u s g a b e n							
9510	Strassen, Plätze, Brücken uaE.	10.436,60	-	0	0	0	0
	Ausgaben UA 6359	10.436,60	-	0	0	0	0
Abgleich Unterabschnitt 6359							
	Einnahmen	-	-	0	0	0	0
	Ausgaben	10.436,60	-	0	0	0	0
	Abgleich UA 6359	10.436,60-	-	0	0	0	0

B. Vermögenshaushalt 2022 - Modell 1 aus den rechtskräftigen Vorjahreswerten kopiert						Beträge in EUR	
Einzelplan: 6		Bau-und Wohnungswesen, Verkehr					
Unterabschnitt: 6362		UMGEHUNG NORDSPANGE					
Gr	Bezeichnung/*Erläuterungen	Ergebnis 2020	Ansatz 2021	Ansatz 2022	2023	Finanzplanungswerte 2024	2025
E i n n a h m e n							
3610	Investitionszuweisungen v.Land	-	-	0	0	0	0
	Einnahmen UA 6362	-	-	0	0	0	0
A u s g a b e n							
9510	Strassen,Plätze,Brücken uaE.	-	-	0	0	0	0
	Ausgaben UA 6362	-	-	0	0	0	0
Abgleich Unterabschnitt 6362							
	Einnahmen	-	-	0	0	0	0
	Ausgaben	-	-	0	0	0	0
	Abgleich UA 6362	-	-	0	0	0	0

B. Vermögenshaushalt 2022 - Modell 1 aus den rechtskräftigen Vorjahreswerten kopiert						Beträge in EUR	
Einzelplan: 6		Bau- und Wohnungswesen, Verkehr					
Unterabschnitt: 6363		QUERUNG ST 2089					
Gr	Bezeichnung/*Erläuterungen	Ergebnis 2020	Ansatz 2021	Ansatz 2022	2023	Finanzplanungswerte 2024	2025
	E i n n a h m e n						
	kein Konto vorhanden						
	A u s g a b e n						
9510	Strassen, Plätze, Brücken uaE.	-	-	0	0	0	0
	Ausgaben UA 6363	-	-	0	0	0	0
	Abgleich Unterabschnitt 6363						
	Einnahmen	-	-	-	-	-	-
	Ausgaben	-	-	0	0	0	0
	Abgleich UA 6363	-	-	0	0	0	0

B. Vermögenshaushalt 2022 - Modell 1 aus den rechtskräftigen Vorjahreswerten kopiert						Beträge in EUR	
Einzelplan: 6		Bau-und Wohnungswesen, Verkehr					
Unterabschnitt: 6364		EBERSBERGER STRASSE (TEILAUSBAU 1)					
Gr	Bezeichnung/*Erläuterungen	Ergebnis 2020	Ansatz 2021	Ansatz 2022	2023	Finanzplanungswerte 2024	2025
	E i n n a h m e n						
	kein Konto vorhanden						
	A u s g a b e n						
9510	Strassen,Plätze,Brücken uaE.	-	-	0	0	0	0
	Ausgaben UA 6364	-	-	0	0	0	0
	Abgleich Unterabschnitt 6364						
	Einnahmen	-	-	-	-	-	-
	Ausgaben	-	-	0	0	0	0
	Abgleich UA 6364	-	-	0	0	0	0

B. Vermögenshaushalt 2022 - Modell 1 aus den rechtskräftigen Vorjahreswerten kopiert						Beträge in EUR	
Einzelplan: 6		Bau-und Wohnungswesen, Verkehr					
Unterabschnitt: 6365		EBERSBERGER STRASSE (TEILAUSBAU 2)					
Gr	Bezeichnung/*Erläuterungen	Ergebnis 2020	Ansatz 2021	Ansatz 2022	2023	Finanzplanungswerte 2024	2025
	E i n n a h m e n						
	kein Konto vorhanden						
	A u s g a b e n						
9510	Strassen,Plätze,Brücken uaE.	-	-	0	0	0	0
	Ausgaben UA 6365	-	-	0	0	0	0
	Abgleich Unterabschnitt 6365						
	Einnahmen	-	-	-	-	-	-
	Ausgaben	-	-	0	0	0	0
	Abgleich UA 6365	-	-	0	0	0	0

B. Vermögenshaushalt 2022 - Modell 1 aus den rechtskräftigen Vorjahreswerten kopiert						Beträge in EUR	
Einzelplan: 6 Bau-und Wohnungswesen, Verkehr							
Unterabschnitt: 6369 KOLBERMOORER STRASSE (Geh- und Radweg)							
Gr	Bezeichnung/*Erläuterungen	Ergebnis 2020	Ansatz 2021	Ansatz 2022	2023	Finanzplanungswerte 2024	2025
E i n n a h m e n							
3525	Strassenausbaubeiträge	-	-	0	0	0	0
	Einnahmen UA 6369	-	-	0	0	0	0
A u s g a b e n							
9510	Strassen, Plätze, Brücken uaE.	-	-	0	0	0	0
	Ausgaben UA 6369	-	-	0	0	0	0
Abgleich Unterabschnitt 6369							
	Einnahmen	-	-	0	0	0	0
	Ausgaben	-	-	0	0	0	0
	Abgleich UA 6369	-	-	0	0	0	0

B. Vermögenshaushalt 2022 - Modell 1 aus den rechtskräftigen Vorjahreswerten kopiert						Beträge in EUR	
Einzelplan: 6		Bau- und Wohnungswesen, Verkehr					
Unterabschnitt: 6370		PULLACHER STRASSE					
Gr	Bezeichnung/*Erläuterungen	Ergebnis 2020	Ansatz 2021	Ansatz 2022	2023	Finanzplanungswerte 2024	2025
E i n n a h m e n							
3520	Erschliessungsbeiträge uAE.	-	-	0	0	0	0
3525	Strassenausbaubeiträge	-	-	0	0	0	0
	Einnahmen UA 6370	-	-	0	0	0	0
A u s g a b e n							
9510	Strassen, Plätze, Brücken uaE.	-	30.000	0	0	0	530.000
	Ausgaben UA 6370	-	30.000	0	0	0	530.000
Abgleich Unterabschnitt 6370							
	Einnahmen	-	-	0	0	0	0
	Ausgaben	-	30.000	0	0	0	530.000
	Abgleich UA 6370	-	30.000-	0	0	0	530.000-

B. Vermögenshaushalt 2022 - Modell 1 aus den rechtskräftigen Vorjahreswerten kopiert						Beträge in EUR	
Einzelplan: 6		Bau- und Wohnungswesen, Verkehr					
Unterabschnitt: 6372		LINDENSTRASSE (BA 2)					
Gr	Bezeichnung/*Erläuterungen	Ergebnis 2020	Ansatz 2021	Ansatz 2022	2023	Finanzplanungswerte 2024	2025
E i n n a h m e n							
3520	Erschliessungsbeiträge uAE.	-	-	0	0	0	0
3525	Strassenausbaubeiträge	-	-	0	0	0	0
	Einnahmen UA 6372	-	-	0	0	0	0
A u s g a b e n							
9510	Strassen, Plätze, Brücken uaE.	-	-	0	0	0	0
	Ausgaben UA 6372	-	-	0	0	0	0
Abgleich Unterabschnitt 6372							
	Einnahmen	-	-	0	0	0	0
	Ausgaben	-	-	0	0	0	0
	Abgleich UA 6372	-	-	0	0	0	0

B. Vermögenshaushalt 2022 - Modell 1 aus den rechtskräftigen Vorjahreswerten kopiert						Beträge in EUR	
Einzelplan: 6		Bau-und Wohnungswesen, Verkehr					
Unterabschnitt: 6374		DR.-MARTIUS-STRASSE					
Gr	Bezeichnung/*Erläuterungen	Ergebnis 2020	Ansatz 2021	Ansatz 2022	2023	Finanzplanungswerte 2024	2025
E i n n a h m e n							
3520	Erschliessungsbeiträge uAE.	12.768,67	-	0	0	0	0
	Einnahmen UA 6374	12.768,67	-	0	0	0	0
A u s g a b e n							
9510	Strassen,Plätze,Brücken uaE.	-	-	0	0	0	0
	Ausgaben UA 6374	-	-	0	0	0	0
Abgleich Unterabschnitt 6374							
	Einnahmen	12.768,67	-	0	0	0	0
	Ausgaben	-	-	0	0	0	0
	Abgleich UA 6374	12.768,67	-	0	0	0	0

B. Vermögenshaushalt 2022 - Modell 1 aus den rechtskräftigen Vorjahreswerten kopiert						Beträge in EUR	
Einzelplan: 6		Bau-und Wohnungswesen, Verkehr					
Unterabschnitt: 6375		MITTERFELDSTRASSE					
Gr	Bezeichnung/*Erläuterungen	Ergebnis 2020	Ansatz 2021	Ansatz 2022	2023	Finanzplanungswerte 2024	2025
E i n n a h m e n							
3525	Strassenausbaubeiträge	-	-	0	0	0	0
	Einnahmen UA 6375	-	-	0	0	0	0
A u s g a b e n							
9510	Strassen, Plätze, Brücken uaE.	-	-	0	0	0	0
	Ausgaben UA 6375	-	-	0	0	0	0
Abgleich Unterabschnitt 6375							
	Einnahmen	-	-	0	0	0	0
	Ausgaben	-	-	0	0	0	0
	Abgleich UA 6375	-	-	0	0	0	0

B. Vermögenshaushalt 2022 - Modell 1 aus den rechtskräftigen Vorjahreswerten kopiert						Beträge in EUR	
Einzelplan: 6		Bau-und Wohnungswesen, Verkehr					
Unterabschnitt: 6377		DORFERNEUERUNG BERBLING					
Gr	Bezeichnung/*Erläuterungen	Ergebnis 2020	Ansatz 2021	Ansatz 2022	2023	Finanzplanungswerte 2024	2025
E i n n a h m e n							
3525	Strassenausbaubeiträge	-	-	0	0	0	0
	Einnahmen UA 6377	-	-	0	0	0	0
A u s g a b e n							
9400	Hochbaumaassnahmen	-	-	0	0	0	0
9510	Strassen, Plätze, Brücken uaE.	-	50.000	200.000	500.000	0	0
	Ausgaben UA 6377	-	50.000	200.000	500.000	0	0
Abgleich Unterabschnitt 6377							
	Einnahmen	-	-	0	0	0	0
	Ausgaben	-	50.000	200.000	500.000	0	0
	Abgleich UA 6377	-	50.000-	200.000-	500.000-	0	0

B. Vermögenshaushalt 2022 - Modell 1 aus den rechtskräftigen Vorjahreswerten kopiert						Beträge in EUR	
Einzelplan: 6		Bau- und Wohnungswesen, Verkehr					
Unterabschnitt: 6378		MANGFALLSTRASSE					
Gr	Bezeichnung/*Erläuterungen	Ergebnis 2020	Ansatz 2021	Ansatz 2022	2023	Finanzplanungswerte 2024	2025
E i n n a h m e n							
3525	Strassenausbaubeiträge	-	-	0	0	0	0
	Einnahmen UA 6378	-	-	0	0	0	0
A u s g a b e n							
9510	Strassen, Plätze, Brücken uaE.	-	-	0	0	0	0
	Ausgaben UA 6378	-	-	0	0	0	0
Abgleich Unterabschnitt 6378							
	Einnahmen	-	-	0	0	0	0
	Ausgaben	-	-	0	0	0	0
	Abgleich UA 6378	-	-	0	0	0	0

B. Vermögenshaushalt 2022 - Modell 1 aus den rechtskräftigen Vorjahreswerten kopiert						Beträge in EUR	
Einzelplan: 6		Bau- und Wohnungswesen, Verkehr					
Unterabschnitt: 6379		MAXIMILIANSPLATZ					
Gr	Bezeichnung/*Erläuterungen	Ergebnis 2020	Ansatz 2021	Ansatz 2022	2023	Finanzplanungswerte 2024	2025
	E i n n a h m e n						
	kein Konto vorhanden						
	A u s g a b e n						
9510	Strassen, Plätze, Brücken uaE.	105.000,00	-	0	0	0	0
	Ausgaben UA 6379	105.000,00	-	0	0	0	0
	Abgleich Unterabschnitt 6379						
	Einnahmen	-	-	-	-	-	-
	Ausgaben	105.000,00	-	0	0	0	0
	Abgleich UA 6379	105.000,00-	-	0	0	0	0

B. Vermögenshaushalt 2022 - Modell 1 aus den rechtskräftigen Vorjahreswerten kopiert						Beträge in EUR	
Einzelplan: 6		Bau-und Wohnungswesen, Verkehr					
Unterabschnitt: 6381		ESCHENWEG					
Gr	Bezeichnung/*Erläuterungen	Ergebnis 2020	Ansatz 2021	Ansatz 2022	2023	Finanzplanungswerte 2024	2025
E i n n a h m e n							
3525	Strassenausbaubeiträge	-	-	0	0	0	0
	Einnahmen UA 6381	-	-	0	0	0	0
A u s g a b e n							
9510	Strassen, Plätze, Brücken uaE.	-	-	0	0	0	0
	Ausgaben UA 6381	-	-	0	0	0	0
Abgleich Unterabschnitt 6381							
	Einnahmen	-	-	0	0	0	0
	Ausgaben	-	-	0	0	0	0
	Abgleich UA 6381	-	-	0	0	0	0

B. Vermögenshaushalt 2022 - Modell 1 aus den rechtskräftigen Vorjahreswerten kopiert						Beträge in EUR	
Einzelplan: 6		Bau-und Wohnungswesen, Verkehr					
Unterabschnitt: 6382		WIESENWEG					
Gr	Bezeichnung/*Erläuterungen	Ergebnis 2020	Ansatz 2021	Ansatz 2022	2023	Finanzplanungswerte 2024	2025
E i n n a h m e n							
3520	Erschliessungsbeiträge uAE.	-	-	0	0	0	0
	Einnahmen UA 6382	-	-	0	0	0	0
A u s g a b e n							
9510	Strassen, Plätze, Brücken uaE.	-	-	0	0	0	0
	Ausgaben UA 6382	-	-	0	0	0	0
Abgleich Unterabschnitt 6382							
	Einnahmen	-	-	0	0	0	0
	Ausgaben	-	-	0	0	0	0
	Abgleich UA 6382	-	-	0	0	0	0

B. Vermögenshaushalt 2022 - Modell 1 aus den rechtskräftigen Vorjahreswerten kopiert						Beträge in EUR	
Einzelplan: 6		Bau-und Wohnungswesen, Verkehr					
Unterabschnitt: 6383		WEIDENWEG					
Gr	Bezeichnung/*Erläuterungen	Ergebnis 2020	Ansatz 2021	Ansatz 2022	2023	Finanzplanungswerte 2024	2025
E i n n a h m e n							
3520	Erschliessungsbeiträge uAE.	-	-	0	0	0	0
	Einnahmen UA 6383	-	-	0	0	0	0
A u s g a b e n							
9510	Strassen, Plätze, Brücken uaE.	-	-	0	0	0	0
	Ausgaben UA 6383	-	-	0	0	0	0
Abgleich Unterabschnitt 6383							
	Einnahmen	-	-	0	0	0	0
	Ausgaben	-	-	0	0	0	0
	Abgleich UA 6383	-	-	0	0	0	0

B. Vermögenshaushalt 2022 - Modell 1 aus den rechtskräftigen Vorjahreswerten kopiert						Beträge in EUR	
Einzelplan: 6		Bau-und Wohnungswesen, Verkehr					
Unterabschnitt: 6384		FLURSTRASSE (TEILAUSSBAU)					
Gr	Bezeichnung/*Erläuterungen	Ergebnis 2020	Ansatz 2021	Ansatz 2022	2023	Finanzplanungswerte 2024	2025
E i n n a h m e n							
3520	Erschliessungsbeiträge uAE.	-	-	0	0	0	0
3525	Strassenausbaubeiträge	-	-	0	0	0	0
	<u>Einnahmen UA 6384</u>	-	-	0	0	0	0
A u s g a b e n							
9510	Strassen, Plätze, Brücken uaE.	910.135,64	200.000	0	0	0	0
	<u>Ausgaben UA 6384</u>	910.135,64	200.000	0	0	0	0
Abgleich Unterabschnitt 6384							
	Einnahmen	-	-	0	0	0	0
	<u>Ausgaben</u>	910.135,64	200.000	0	0	0	0
	<u>Abgleich UA 6384</u>	910.135,64-	200.000-	0	0	0	0

B. Vermögenshaushalt 2022 - Modell 1 aus den rechtskräftigen Vorjahreswerten kopiert						Beträge in EUR	
Einzelplan: 6 Bau-und Wohnungswesen, Verkehr							
Unterabschnitt: 6385 MARIENPLATZ (UMGESTALTUNG)							
Gr	Bezeichnung/*Erläuterungen	Ergebnis 2020	Ansatz 2021	Ansatz 2022	2023	Finanzplanungswerte 2024	2025
E i n n a h m e n							
3525	Strassenausbaubeiträge	-	-	0	0	0	0
3610	Investitionszuweisungen v.Land	-	-	0	0	0	0
	Einnahmen UA 6385	-	-	0	0	0	0
A u s g a b e n							
9350	Erwerb von bewegl.Sachen des Anlagevermögens	-	-	0	0	0	0
9510	Strassen,Plätze,Brücken uaE.	-	-	0	0	0	0
	Ausgaben UA 6385	-	-	0	0	0	0
Abgleich Unterabschnitt 6385							
	Einnahmen	-	-	0	0	0	0
	Ausgaben	-	-	0	0	0	0
	Abgleich UA 6385	-	-	0	0	0	0

B. Vermögenshaushalt 2022 - Modell 1 aus den rechtskräftigen Vorjahreswerten kopiert						Beträge in EUR	
Einzelplan: 6		Bau- und Wohnungswesen, Verkehr					
Unterabschnitt: 6386		WENDELSTEINSTRASSE					
Gr	Bezeichnung/*Erläuterungen	Ergebnis 2020	Ansatz 2021	Ansatz 2022	2023	Finanzplanungswerte 2024	2025
E i n n a h m e n							
3525	Strassenausbaubeiträge	-	-	0	0	0	0
	Einnahmen UA 6386	-	-	0	0	0	0
A u s g a b e n							
9510	Strassen, Plätze, Brücken uaE.	-	-	0	50.000	500.000	0
	Ausgaben UA 6386	-	-	0	50.000	500.000	0
Abgleich Unterabschnitt 6386							
	Einnahmen	-	-	0	0	0	0
	Ausgaben	-	-	0	50.000	500.000	0
	Abgleich UA 6386	-	-	0	50.000-	500.000-	0

B. Vermögenshaushalt 2022 - Modell 1 aus den rechtskräftigen Vorjahreswerten kopiert						Beträge in EUR	
Einzelplan: 6		Bau- und Wohnungswesen, Verkehr					
Unterabschnitt: 6387		ELLMOSENER STRASSE (Gehweg und Bordsteine)					
Gr	Bezeichnung/*Erläuterungen	Ergebnis 2020	Ansatz 2021	Ansatz 2022	2023	Finanzplanungswerte 2024	2025
E i n n a h m e n							
3525	Strassenausbaubeiträge	-	-	0	0	0	0
	Einnahmen UA 6387	-	-	0	0	0	0
A u s g a b e n							
9510	Strassen, Plätze, Brücken uaE.	-	-	0	0	0	0
	Ausgaben UA 6387	-	-	0	0	0	0
Abgleich Unterabschnitt 6387							
	Einnahmen	-	-	0	0	0	0
	Ausgaben	-	-	0	0	0	0
	Abgleich UA 6387	-	-	0	0	0	0

B. Vermögenshaushalt 2022 - Modell 1 aus den rechtskräftigen Vorjahreswerten kopiert						Beträge in EUR	
Einzelplan: 6		Bau-und Wohnungswesen, Verkehr					
Unterabschnitt: 6388		THÜRHAMER STRASSE / EBERSBERGER STRASSE KREISEL					
Gr	Bezeichnung/*Erläuterungen	Ergebnis 2020	Ansatz 2021	Ansatz 2022	2023	Finanzplanungswerte 2024	2025
E i n n a h m e n							
3610	Investitionszuweisungen v.Land	-	-	0	0	0	0
	Einnahmen UA 6388	-	-	0	0	0	0
A u s g a b e n							
9510	Strassen,Plätze,Brücken uaE.	-	-	0	0	0	0
	Ausgaben UA 6388	-	-	0	0	0	0
Abgleich Unterabschnitt 6388							
	Einnahmen	-	-	0	0	0	0
	Ausgaben	-	-	0	0	0	0
	Abgleich UA 6388	-	-	0	0	0	0

B. Vermögenshaushalt 2022 - Modell 1 aus den rechtskräftigen Vorjahreswerten kopiert						Beträge in EUR	
Einzelplan: 6		Bau-und Wohnungswesen, Verkehr					
Unterabschnitt: 6389		ROSENHEIMER STRASSE (Umgestaltung Nähe Kurpark)					
Gr	Bezeichnung/*Erläuterungen	Ergebnis 2020	Ansatz 2021	Ansatz 2022	2023	Finanzplanungswerte 2024	2025
E i n n a h m e n							
3610	Investitionszuweisungen v.Land	-	-	0	0	0	0
	Einnahmen UA 6389	-	-	0	0	0	0
A u s g a b e n							
9510	Strassen, Plätze, Brücken uaE.	-	-	0	0	0	0
	Ausgaben UA 6389	-	-	0	0	0	0
Abgleich Unterabschnitt 6389							
	Einnahmen	-	-	0	0	0	0
	Ausgaben	-	-	0	0	0	0
	Abgleich UA 6389	-	-	0	0	0	0

B. Vermögenshaushalt 2022 - Modell 1 aus den rechtskräftigen Vorjahreswerten kopiert						Beträge in EUR	
Einzelplan: 6		Bau- und Wohnungswesen, Verkehr					
Unterabschnitt: 6390		KREISVERKEHRSPLATZ MIETRACHING (mit Geh- und Radweg)					
Gr	Bezeichnung/*Erläuterungen	Ergebnis 2020	Ansatz 2021	Ansatz 2022	2023	Finanzplanungswerte 2024	2025
E i n n a h m e n							
3610	Investitionszuweisungen v.Land	-	-	0	0	0	0
3660	Investitionszuweisungen von privaten Unternehmen	-	-	0	0	0	0
	Einnahmen UA 6390	-	-	0	0	0	0
A u s g a b e n							
9510	Strassen, Plätze, Brücken uaE.	-	-	0	0	0	0
	Ausgaben UA 6390	-	-	0	0	0	0
Abgleich Unterabschnitt 6390							
	Einnahmen	-	-	0	0	0	0
	Ausgaben	-	-	0	0	0	0
	Abgleich UA 6390	-	-	0	0	0	0

B. Vermögenshaushalt 2022 - Modell 1 aus den rechtskräftigen Vorjahreswerten kopiert						Beträge in EUR	
Einzelplan: 6 Bau-und Wohnungswesen, Verkehr							
Unterabschnitt: 6391 Linksabbiegespur St 2089							
Gr	Bezeichnung/*Erläuterungen	Ergebnis 2020	Ansatz 2021	Ansatz 2022	2023	Finanzplanungswerte 2024	2025
E i n n a h m e n							
3610	Investitionszuweisungen v.Land	-	-	0	0	0	0
	Einnahmen UA 6391	-	-	0	0	0	0
A u s g a b e n							
9510	Strassen, Plätze, Brücken uaE.	106.960,00	600.000	0	0	0	0
	Ausgaben UA 6391	106.960,00	600.000	0	0	0	0
Abgleich Unterabschnitt 6391							
	Einnahmen	-	-	0	0	0	0
	Ausgaben	106.960,00	600.000	0	0	0	0
	Abgleich UA 6391	106.960,00-	600.000-	0	0	0	0

B. Vermögenshaushalt 2022 - Modell 1 aus den rechtskräftigen Vorjahreswerten kopiert						Beträge in EUR	
Einzelplan: 6		Bau- und Wohnungswesen, Verkehr					
Unterabschnitt: 6400		BRÜCKEN/STEGE					
Gr	Bezeichnung/*Erläuterungen	Ergebnis 2020	Ansatz 2021	Ansatz 2022	2023	Finanzplanungswerte 2024	2025
E i n n a h m e n							
3610	Investitionszuweisungen v.Land	-	-	0	0	0	0
	Einnahmen UA 6400	-	-	0	0	0	0
A u s g a b e n							
9500	Tiefbaumaßnahmen	10.480,21-	250.000	200.000	75.000	75.000	75.000
	Ausgaben UA 6400	10.480,21-	250.000	200.000	75.000	75.000	75.000
Abgleich Unterabschnitt 6400							
	Einnahmen	-	-	0	0	0	0
	Ausgaben	10.480,21-	250.000	200.000	75.000	75.000	75.000
	Abgleich UA 6400	10.480,21	250.000-	200.000-	75.000-	75.000-	75.000-

B. Vermögenshaushalt 2022 - Modell 1 aus den rechtskräftigen Vorjahreswerten kopiert						Beträge in EUR	
Einzelplan: 6		Bau- und Wohnungswesen, Verkehr					
Unterabschnitt: 6401		Münchner Strasse MÜHLBACH- u. GLONNBRÜCKE					
Gr	Bezeichnung/*Erläuterungen	Ergebnis 2020	Ansatz 2021	Ansatz 2022	2023	Finanzplanungswerte 2024	2025
E i n n a h m e n							
3610	Investitionszuweisungen v.Land	-	-	0	0	0	0
	Einnahmen UA 6401	-	-	0	0	0	0
A u s g a b e n							
9500	Tiefbaumaßnahmen	-	-	0	0	0	0
	Ausgaben UA 6401	-	-	0	0	0	0
Abgleich Unterabschnitt 6401							
	Einnahmen	-	-	0	0	0	0
	Ausgaben	-	-	0	0	0	0
	Abgleich UA 6401	-	-	0	0	0	0

B. Vermögenshaushalt 2022 - Modell 1 aus den rechtskräftigen Vorjahreswerten kopiert						Beträge in EUR	
Einzelplan: 6		Bau- und Wohnungswesen, Verkehr					
Unterabschnitt: 6403		BRÜCKE UNTERHEUFELD					
Gr	Bezeichnung/*Erläuterungen	Ergebnis 2020	Ansatz 2021	Ansatz 2022	2023	Finanzplanungswerte 2024	2025
E i n n a h m e n							
3610	Investitionszuweisungen v.Land	-	-	0	0	0	0
	Einnahmen UA 6403	-	-	0	0	0	0
A u s g a b e n							
9500	Tiefbaumaßnahmen	-	-	0	0	50.000	50.000
	Ausgaben UA 6403	-	-	0	0	50.000	50.000
Abgleich Unterabschnitt 6403							
	Einnahmen	-	-	0	0	0	0
	Ausgaben	-	-	0	0	50.000	50.000
	Abgleich UA 6403	-	-	0	0	50.000-	50.000-

B. Vermögenshaushalt 2022 - Modell 1 aus den rechtskräftigen Vorjahreswerten kopiert						Beträge in EUR	
Einzelplan: 6		Bau- und Wohnungswesen, Verkehr					
Unterabschnitt: 6412		GLONNSTEGE					
Gr	Bezeichnung/*Erläuterungen	Ergebnis 2020	Ansatz 2021	Ansatz 2022	2023	Finanzplanungswerte 2024	2025
	E i n n a h m e n						
	kein Konto vorhanden						
	A u s g a b e n						
9500	Tiefbaumaßnahmen	-	-	0	0	0	0
	Ausgaben UA 6412	-	-	0	0	0	0
	Abgleich Unterabschnitt 6412						
	Einnahmen	-	-	-	-	-	-
	Ausgaben	-	-	0	0	0	0
	Abgleich UA 6412	-	-	0	0	0	0

B. Vermögenshaushalt 2022 - Modell 1 aus den rechtskräftigen Vorjahreswerten kopiert						Beträge in EUR	
Einzelplan: 6		Bau- und Wohnungswesen, Verkehr					
Unterabschnitt: 6413		GOLDBACHBRÜCKEN					
Gr	Bezeichnung/*Erläuterungen	Ergebnis 2020	Ansatz 2021	Ansatz 2022	2023	Finanzplanungswerte 2024	2025
E i n n a h m e n							
3610	Investitionszuweisungen v.Land	-	-	0	0	0	0
	Einnahmen UA 6413	-	-	0	0	0	0
A u s g a b e n							
9500	Tiefbaumaßnahmen	-	-	100.000	0	0	0
	Ausgaben UA 6413	-	-	100.000	0	0	0
Abgleich Unterabschnitt 6413							
	Einnahmen	-	-	0	0	0	0
	Ausgaben	-	-	100.000	0	0	0
	Abgleich UA 6413	-	-	100.000-	0	0	0

B. Vermögenshaushalt 2022 - Modell 1 aus den rechtskräftigen Vorjahreswerten kopiert						Beträge in EUR	
Einzelplan: 6		Bau-und Wohnungswesen, Verkehr					
Unterabschnitt: 6414		MANGFALLBRÜCKE ROSENHEIMER STR (Geh- und Radweg)					
Gr	Bezeichnung/*Erläuterungen	Ergebnis 2020	Ansatz 2021	Ansatz 2022	2023	Finanzplanungswerte 2024	2025
	E i n n a h m e n						
	kein Konto vorhanden						
	A u s g a b e n						
9500	Tiefbaumaßnahmen	-	-	0	0	0	0
	Ausgaben UA 6414	-	-	0	0	0	0
	Abgleich Unterabschnitt 6414						
	Einnahmen	-	-	-	-	-	-
	Ausgaben	-	-	0	0	0	0
	Abgleich UA 6414	-	-	0	0	0	0

B. Vermögenshaushalt 2022 - Modell 1 aus den rechtskräftigen Vorjahreswerten kopiert						Beträge in EUR	
Einzelplan: 6		Bau- und Wohnungswesen, Verkehr					
Unterabschnitt: 6415		MANGFALLBRÜCKE WILLING					
Gr	Bezeichnung/*Erläuterungen	Ergebnis 2020	Ansatz 2021	Ansatz 2022	2023	Finanzplanungswerte 2024	2025
E i n n a h m e n							
3527	Brückenablösebeiträge	-	-	0	0	0	0
	Einnahmen UA 6415	-	-	0	0	0	0
A u s g a b e n							
9500	Tiefbaumaßnahmen	-	-	0	50.000	50.000	2.500.000
	Ausgaben UA 6415	-	-	0	50.000	50.000	2.500.000
Abgleich Unterabschnitt 6415							
	Einnahmen	-	-	0	0	0	0
	Ausgaben	-	-	0	50.000	50.000	2.500.000
	Abgleich UA 6415	-	-	0	50.000-	50.000-	2.500.000-

B. Vermögenshaushalt 2022 - Modell 1 aus den rechtskräftigen Vorjahreswerten kopiert						Beträge in EUR	
Einzelplan: 6		Bau- und Wohnungswesen, Verkehr					
Unterabschnitt: 6709		Strassenbeleuchtung					
Gr	Bezeichnung/*Erläuterungen	Ergebnis 2020	Ansatz 2021	Ansatz 2022	2023	Finanzplanungswerte 2024	2025
E i n n a h m e n							
3600	Investitionszuweisungen v.Bund	-	-	42.700	0	0	0
3610	Investitionszuweisungen v.Land	-	-	0	0	0	0
3660	Investitionszuweisungen von privaten Unternehmen	-	-	0	0	0	0
Einnahmen UA 6709		-	-	42.700	0	0	0
A u s g a b e n							
9500	Tiefbaumaßnahmen	60.867,52	200.000	400.000	100.000	100.000	100.000
Ausgaben UA 6709		60.867,52	200.000	400.000	100.000	100.000	100.000
Abgleich Unterabschnitt 6709							
Einnahmen		-	-	42.700	0	0	0
Ausgaben		60.867,52	200.000	400.000	100.000	100.000	100.000
Abgleich UA 6709		60.867,52-	200.000-	357.300-	100.000-	100.000-	100.000-

B. Vermögenshaushalt 2022 - Modell 1 aus den rechtskräftigen Vorjahreswerten kopiert						Beträge in EUR	
Einzelplan: 6		Bau- und Wohnungswesen, Verkehr					
Unterabschnitt: 6800		Parkeinrichtungen					
Gr	Bezeichnung/*Erläuterungen	Ergebnis 2020	Ansatz 2021	Ansatz 2022	2023	Finanzplanungswerte 2024	2025
E i n n a h m e n							
3526	Stellplatzpflicht	-	-	75.000	75.000	75.000	75.000
	Einnahmen UA 6800	-	-	75.000	75.000	75.000	75.000
A u s g a b e n							
9500	Tiefbaumaßnahmen	-	-	0	0	0	0
9631	Betriebstechnische Anlagen -A-	-	10.000	10.000	10.000	10.000	10.000
	Ausgaben UA 6800	-	10.000	10.000	10.000	10.000	10.000
Abgleich Unterabschnitt 6800							
	Einnahmen	-	-	75.000	75.000	75.000	75.000
	Ausgaben	-	10.000	10.000	10.000	10.000	10.000
	Abgleich UA 6800	-	10.000-	65.000	65.000	65.000	65.000

B. Vermögenshaushalt 2022 - Modell 1 aus den rechtskräftigen Vorjahreswerten kopiert						Beträge in EUR	
Einzelplan: 6		Bau- und Wohnungswesen, Verkehr					
Unterabschnitt: 6801		P1 Stadtmitte/Kurhaus					
Gr	Bezeichnung/*Erläuterungen	Ergebnis 2020	Ansatz 2021	Ansatz 2022	2023	Finanzplanungswerte 2024	2025
E i n n a h m e n							
3526	Stellplatzpflicht	-	-	756.000	0	0	0
	Einnahmen UA 6801	-	-	756.000	0	0	0
A u s g a b e n							
9500	Tiefbaumaßnahmen	-	-	500.000	0	0	0
	Ausgaben UA 6801	-	-	500.000	0	0	0
Abgleich Unterabschnitt 6801							
	Einnahmen	-	-	756.000	0	0	0
	Ausgaben	-	-	500.000	0	0	0
	Abgleich UA 6801	-	-	256.000	0	0	0

B. Vermögenshaushalt 2022 - Modell 1 aus den rechtskräftigen Vorjahreswerten kopiert						Beträge in EUR	
Einzelplan: 6		Bau-und Wohnungswesen, Verkehr					
Unterabschnitt: 6811		PARKPLATZ VOLKSFESTPLATZ					
Gr	Bezeichnung/*Erläuterungen	Ergebnis 2020	Ansatz 2021	Ansatz 2022	2023	Finanzplanungswerte 2024	2025
	E i n n a h m e n						
	kein Konto vorhanden						
	A u s g a b e n						
9500	Tiefbaumaßnahmen	-	-	0	0	0	0
	Ausgaben UA 6811	-	-	0	0	0	0
	Abgleich Unterabschnitt 6811						
	Einnahmen	-	-	-	-	-	-
	Ausgaben	-	-	0	0	0	0
	Abgleich UA 6811	-	-	0	0	0	0

B. Vermögenshaushalt 2022 - Modell 1 aus den rechtskräftigen Vorjahreswerten kopiert						Beträge in EUR	
Einzelplan: 6		Bau-und Wohnungswesen, Verkehr					
Unterabschnitt: 6812		PARKPLATZ P+R ROSENHEIMER STR					
Gr	Bezeichnung/*Erläuterungen	Ergebnis 2020	Ansatz 2021	Ansatz 2022	2023	Finanzplanungswerte 2024	2025
E i n n a h m e n							
3610	Investitionszuweisungen v.Land	-	-	0	0	0	0
	Einnahmen UA 6812	-	-	0	0	0	0
A u s g a b e n							
9500	Tiefbaumassnahmen	-	-	0	0	0	0
	Ausgaben UA 6812	-	-	0	0	0	0
Abgleich Unterabschnitt 6812							
	Einnahmen	-	-	0	0	0	0
	Ausgaben	-	-	0	0	0	0
	Abgleich UA 6812	-	-	0	0	0	0

B. Vermögenshaushalt 2022 - Modell 1 aus den rechtskräftigen Vorjahreswerten kopiert						Beträge in EUR	
Einzelplan: 6		Bau-und Wohnungswesen, Verkehr					
Unterabschnitt: 6813		PARKPLATZ P8 - BAHNHOF NORD					
Gr	Bezeichnung/*Erläuterungen	Ergebnis 2020	Ansatz 2021	Ansatz 2022	2023	Finanzplanungswerte 2024	2025
E i n n a h m e n							
3610	Investitionszuweisungen v.Land	-	-	0	0	0	0
3660	Investitionszuweisungen von privaten Unternehmen	-	-	0	0	0	0
Einnahmen UA 6813		-	-	0	0	0	0
A u s g a b e n							
9500	Tiefbaumaßnahmen	-	70.000	50.000	0	0	0
9631	Betriebstechnische Anlagen -A-	7.422,14	-	0	0	0	0
Ausgaben UA 6813		7.422,14	70.000	50.000	0	0	0
Abgleich Unterabschnitt 6813							
Einnahmen		-	-	0	0	0	0
Ausgaben		7.422,14	70.000	50.000	0	0	0
Abgleich UA 6813		7.422,14-	70.000-	50.000-	0	0	0

B. Vermögenshaushalt 2022 - Modell 1 aus den rechtskräftigen Vorjahreswerten kopiert						Beträge in EUR	
Einzelplan: 6		Bau-und Wohnungswesen, Verkehr					
Unterabschnitt: 6814		PARKPLATZ P+R LINDENSTRASSE					
Gr	Bezeichnung/*Erläuterungen	Ergebnis 2020	Ansatz 2021	Ansatz 2022	2023	Finanzplanungswerte 2024	2025
E i n n a h m e n							
3610	Investitionszuweisungen v.Land	-	-	0	0	0	0
	Einnahmen UA 6814	-	-	0	0	0	0
A u s g a b e n							
9500	Tiefbaumassnahmen	-	-	0	0	0	0
	Ausgaben UA 6814	-	-	0	0	0	0
Abgleich Unterabschnitt 6814							
	Einnahmen	-	-	0	0	0	0
	Ausgaben	-	-	0	0	0	0
	Abgleich UA 6814	-	-	0	0	0	0

B. Vermögenshaushalt 2022 - Modell 1 aus den rechtskräftigen Vorjahreswerten kopiert						Beträge in EUR	
Einzelplan: 6		Bau-und Wohnungswesen, Verkehr					
Unterabschnitt: 6815		PARKPLATZ P4B KURPARK-KURHAUS					
Gr	Bezeichnung/*Erläuterungen	Ergebnis 2020	Ansatz 2021	Ansatz 2022	2023	Finanzplanungswerte 2024	2025
	E i n n a h m e n						
	kein Konto vorhanden						
	A u s g a b e n						
9500	Tiefbaumaßnahmen	-	-	0	0	0	0
	Ausgaben UA 6815	-	-	0	0	0	0
	Abgleich Unterabschnitt 6815						
	Einnahmen	-	-	-	-	-	-
	Ausgaben	-	-	0	0	0	0
	Abgleich UA 6815	-	-	0	0	0	0

B. Vermögenshaushalt 2022 - Modell 1 aus den rechtskräftigen Vorjahreswerten kopiert						Beträge in EUR	
Einzelplan: 6		Bau- und Wohnungswesen, Verkehr					
Unterabschnitt: 6816		FAHRRADSTELLPLÄTZE (Haltepunkt Kurpark)					
Gr	Bezeichnung/*Erläuterungen	Ergebnis 2020	Ansatz 2021	Ansatz 2022	2023	Finanzplanungswerte 2024	2025
E i n n a h m e n							
3600	Investitionszuweisungen v.Bund	-	17.400	200	8.700	0	-
3610	Investitionszuweisungen v.Land	-	25.500	25.500	0	0	0
	Einnahmen UA 6816	-	42.900	25.700	8.700	0	0
A u s g a b e n							
9500	Tiefbaumaßnahmen	-	90.000	0	0	0	0
	Ausgaben UA 6816	-	90.000	0	0	0	0
Abgleich Unterabschnitt 6816							
	Einnahmen	-	42.900	25.700	8.700	0	0
	Ausgaben	-	90.000	0	0	0	0
	Abgleich UA 6816	-	47.100-	25.700	8.700	0	0

B. Vermögenshaushalt 2022 - Modell 1 aus den rechtskräftigen Vorjahreswerten kopiert						Beträge in EUR	
Einzelplan: 6		Bau- und Wohnungswesen, Verkehr					
Unterabschnitt: 6817		FAHRRADSTELLPLÄTZE (Bahnhof)					
Gr	Bezeichnung/*Erläuterungen	Ergebnis 2020	Ansatz 2021	Ansatz 2022	2023	Finanzplanungswerte 2024	2025
E i n n a h m e n							
3600	Investitionszuweisungen v.Bund	-	34.800	59.400	17.400	0	-
3610	Investitionszuweisungen v.Land	-	50.000	50.000	0	0	0
	Einnahmen UA 6817	-	84.800	109.400	17.400	0	0
A u s g a b e n							
9500	Tiefbaumaßnahmen	-	240.000	0	0	0	0
	Ausgaben UA 6817	-	240.000	0	0	0	0
Abgleich Unterabschnitt 6817							
	Einnahmen	-	84.800	109.400	17.400	0	0
	Ausgaben	-	240.000	0	0	0	0
	Abgleich UA 6817	-	155.200-	109.400	17.400	0	0

B. Vermögenshaushalt 2022 - Modell 1 aus den rechtskräftigen Vorjahreswerten kopiert						Beträge in EUR	
Einzelplan: 6		Bau- und Wohnungswesen, Verkehr					
Unterabschnitt: 6818		PARKPLATZ HARTHAUSER STRASSE					
Gr	Bezeichnung/*Erläuterungen	Ergebnis 2020	Ansatz 2021	Ansatz 2022	2023	Finanzplanungswerte 2024	2025
	E i n n a h m e n						
	kein Konto vorhanden						
	A u s g a b e n						
9631	Betriebstechnische Anlagen -A-	3.596,00	-	0	0	0	0
	Ausgaben UA 6818	3.596,00	-	0	0	0	0
	Abgleich Unterabschnitt 6818						
	Einnahmen	-	-	-	-	-	-
	Ausgaben	3.596,00	-	0	0	0	0
	Abgleich UA 6818	3.596,00-	-	0	0	0	0

B. Vermögenshaushalt 2022 - Modell 1 aus den rechtskräftigen Vorjahreswerten kopiert						Beträge in EUR	
Einzelplan: 6		Bau- und Wohnungswesen, Verkehr					
Unterabschnitt: 6900		Wasserläufe, Wasserbau					
Gr	Bezeichnung/*Erläuterungen	Ergebnis 2020	Ansatz 2021	Ansatz 2022	2023	Finanzplanungswerte 2024	2025
E i n n a h m e n							
3510	Beiträge und ähnliche Entgelte	-	-	0	0	0	0
3610	Investitionszuweisungen v.Land	-	-	0	0	0	0
3630	Investitionszuweisungen von Zweckverbänden u. dgl.	-	-	0	0	0	0
Einnahmen UA 6900		-	-	0	0	0	0
A u s g a b e n							
9500	Tiefbaumaßnahmen	-	90.000	90.000	90.000	90.000	90.000
Ausgaben UA 6900		-	90.000	90.000	90.000	90.000	90.000
Abgleich Unterabschnitt 6900							
Einnahmen		-	-	0	0	0	0
Ausgaben		-	90.000	90.000	90.000	90.000	90.000
Abgleich UA 6900		-	90.000-	90.000-	90.000-	90.000-	90.000-

B. Vermögenshaushalt 2022 - Modell 1 aus den rechtskräftigen Vorjahreswerten kopiert						Beträge in EUR	
Einzelplan: 6		Bau-und Wohnungswesen, Verkehr					
Unterabschnitt: 6901		Hochwasserschutz Moosbach / Dorfbach					
Gr	Bezeichnung/*Erläuterungen	Ergebnis 2020	Ansatz 2021	Ansatz 2022	2023	Finanzplanungswerte 2024	2025
	E i n n a h m e n						
	kein Konto vorhanden						
	A u s g a b e n						
9500	Tiefbaumaßnahmen	74.773,60	70.000	80.000	0	0	0
	Ausgaben UA 6901	74.773,60	70.000	80.000	0	0	0
	Abgleich Unterabschnitt 6901						
	Einnahmen	-	-	-	-	-	-
	Ausgaben	74.773,60	70.000	80.000	0	0	0
	Abgleich UA 6901	74.773,60-	70.000-	80.000-	0	0	0

B. Vermögenshaushalt 2022 - Modell 1 aus den rechtskräftigen Vorjahreswerten kopiert						Beträge in EUR	
Einzelplan: 6		Bau-und Wohnungswesen, Verkehr					
Unterabschnitt: 6902		OBERFLÄCHENENTWÄSSERUNG DEKAN-ALBRECHT-STRASSE					
Gr	Bezeichnung/*Erläuterungen	Ergebnis 2020	Ansatz 2021	Ansatz 2022	2023	Finanzplanungswerte 2024	2025
	E i n n a h m e n						
	kein Konto vorhanden						
	A u s g a b e n						
9500	Tiefbaumaßnahmen	-	-	10.000	120.000	0	0
	Ausgaben UA 6902	-	-	10.000	120.000	0	0
	Abgleich Unterabschnitt 6902						
	Einnahmen	-	-	-	-	-	-
	Ausgaben	-	-	10.000	120.000	0	0
	Abgleich UA 6902	-	-	10.000-	120.000-	0	0

B. Vermögenshaushalt 2022 - Modell 1 aus den rechtskräftigen Vorjahreswerten kopiert						Beträge in EUR	
Einzelplan: 6		Bau-und Wohnungswesen, Verkehr					
Unterabschnitt: 6903		RÜCKHALTEANLAGE FELDBACH					
Gr	Bezeichnung/*Erläuterungen	Ergebnis 2020	Ansatz 2021	Ansatz 2022	2023	Finanzplanungswerte 2024	2025
E i n n a h m e n							
3610	Investitionszuweisungen v.Land	-	-	0	0	0	0
	Einnahmen UA 6903	-	-	0	0	0	0
A u s g a b e n							
9500	Tiefbaumaßnahmen	-	40.000	40.000	0	0	0
	Ausgaben UA 6903	-	40.000	40.000	0	0	0
Abgleich Unterabschnitt 6903							
	Einnahmen	-	-	0	0	0	0
	Ausgaben	-	40.000	40.000	0	0	0
	Abgleich UA 6903	-	40.000-	40.000-	0	0	0

B. Vermögenshaushalt 2022 - Modell 1 aus den rechtskräftigen Vorjahreswerten kopiert						Beträge in EUR	
Einzelplan: 6 Bau-und Wohnungswesen, Verkehr							
Unterabschnitt: 6904 HOCHWASSERSCHUTZ BAD AIBLING							
Gr	Bezeichnung/*Erläuterungen	Ergebnis 2020	Ansatz 2021	Ansatz 2022	2023	Finanzplanungswerte 2024	2025
	E i n n a h m e n						
	kein Konto vorhanden						
	A u s g a b e n						
9819	Investitionszuweisungen an das Land	-	200.000	200.000	0	0	0
	Ausgaben UA 6904	-	200.000	200.000	0	0	0
	Abgleich Unterabschnitt 6904						
	Einnahmen	-	-	-	-	-	-
	Ausgaben	-	200.000	200.000	0	0	0
	Abgleich UA 6904	-	200.000-	200.000-	0	0	0

B. Vermögenshaushalt 2022 - Modell 1 aus den rechtskräftigen Vorjahreswerten kopiert						Beträge in EUR	
Einzelplan: 6		Bau-und Wohnungswesen, Verkehr					
Unterabschnitt: 6905		OBERFLÄCHENENTWÄSSERUNG HOCHRIES-/HOCHFELLNSTRASSE					
Gr	Bezeichnung/*Erläuterungen	Ergebnis 2020	Ansatz 2021	Ansatz 2022	2023	Finanzplanungswerte 2024	2025
	E i n n a h m e n						
	kein Konto vorhanden						
	A u s g a b e n						
9500	Tiefbaumaßnahmen	-	30.000	30.000	200.000	0	0
	Ausgaben UA 6905	-	30.000	30.000	200.000	0	0
	Abgleich Unterabschnitt 6905						
	Einnahmen	-	-	-	-	-	-
	Ausgaben	-	30.000	30.000	200.000	0	0
	Abgleich UA 6905	-	30.000-	30.000-	200.000-	0	0

B. Vermögenshaushalt 2022 - Modell 1 aus den rechtskräftigen Vorjahreswerten kopiert						Beträge in EUR	
Einzelplan: 6		Bau-und Wohnungswesen, Verkehr					
Unterabschnitt: 6906		OBERFLÄCHENENTWÄSSERUNG SOIN-/HEUBERGSTRASSE					
Gr	Bezeichnung/*Erläuterungen	Ergebnis 2020	Ansatz 2021	Ansatz 2022	2023	Finanzplanungswerte 2024	2025
	E i n n a h m e n						
	kein Konto vorhanden						
	A u s g a b e n						
9500	Tiefbaumaßnahmen	-	-	0	0	0	0
	Ausgaben UA 6906	-	-	0	0	0	0
	Abgleich Unterabschnitt 6906						
	Einnahmen	-	-	-	-	-	-
	Ausgaben	-	-	0	0	0	0
	Abgleich UA 6906	-	-	0	0	0	0

B. Vermögenshaushalt 2022 - Modell 1 aus den rechtskräftigen Vorjahreswerten kopiert						Beträge in EUR	
Einzelplan: 6		Bau- und Wohnungswesen, Verkehr					
Unterabschnitt: 6907		OBERFLÄCHENENTWÄSSERUNG PFARRER-BRAUN/SCHÖNBERGERSTR					
Gr	Bezeichnung/*Erläuterungen	Ergebnis 2020	Ansatz 2021	Ansatz 2022	2023	Finanzplanungswerte 2024	2025
	E i n n a h m e n						
	kein Konto vorhanden						
	A u s g a b e n						
9500	Tiefbaumaßnahmen	-	-	0	0	0	0
	Ausgaben UA 6907	-	-	0	0	0	0
	Abgleich Unterabschnitt 6907						
	Einnahmen	-	-	-	-	-	-
	Ausgaben	-	-	0	0	0	0
	Abgleich UA 6907	-	-	0	0	0	0

B. Vermögenshaushalt 2022 - Modell 1 aus den rechtskräftigen Vorjahreswerten kopiert						Beträge in EUR	
Einzelplan: 6		Bau-und Wohnungswesen, Verkehr					
Unterabschnitt: 6908		OBERFLÄCHENENTWÄSSERUNG MILCHHÄUSLSTRASSE					
Gr	Bezeichnung/*Erläuterungen	Ergebnis 2020	Ansatz 2021	Ansatz 2022	2023	Finanzplanungswerte 2024	2025
	E i n n a h m e n						
	kein Konto vorhanden						
	A u s g a b e n						
9500	Tiefbaumaussnahmen	-	-	0	0	0	0
	Ausgaben UA 6908	-	-	0	0	0	0
	Abgleich Unterabschnitt 6908						
	Einnahmen	-	-	-	-	-	-
	Ausgaben	-	-	0	0	0	0
	Abgleich UA 6908	-	-	0	0	0	0

B. Vermögenshaushalt 2022 - Modell 1 aus den rechtskräftigen Vorjahreswerten kopiert						Beträge in EUR	
Einzelplan: 6		Bau-und Wohnungswesen, Verkehr					
Unterabschnitt: 6909		OBERFLÄCHENENTWÄSSERUNG GHERSBURGSTRASSE					
Gr	Bezeichnung/*Erläuterungen	Ergebnis 2020	Ansatz 2021	Ansatz 2022	2023	Finanzplanungswerte 2024	2025
	E i n n a h m e n						
	kein Konto vorhanden						
	A u s g a b e n						
9500	Tiefbaumaßnahmen	-	-	0	0	0	0
	Ausgaben UA 6909	-	-	0	0	0	0
	Abgleich Unterabschnitt 6909						
	Einnahmen	-	-	-	-	-	-
	Ausgaben	-	-	0	0	0	0
	Abgleich UA 6909	-	-	0	0	0	0

B. Vermögenshaushalt 2022 - Modell 1 aus den rechtskräftigen Vorjahreswerten kopiert						Beträge in EUR	
Einzelplan: 6		Bau-und Wohnungswesen, Verkehr					
Unterabschnitt: 6910		OBERFLÄCHENENTWÄSSERUNG HASLACH					
Gr	Bezeichnung/*Erläuterungen	Ergebnis 2020	Ansatz 2021	Ansatz 2022	2023	Finanzplanungswerte 2024	2025
	E i n n a h m e n						
	kein Konto vorhanden						
	A u s g a b e n						
9500	Tiefbaumaßnahmen	-	-	0	0	0	0
	Ausgaben UA 6910	-	-	0	0	0	0
	Abgleich Unterabschnitt 6910						
	Einnahmen	-	-	-	-	-	-
	Ausgaben	-	-	0	0	0	0
	Abgleich UA 6910	-	-	0	0	0	0

B. Vermögenshaushalt 2022 - Modell 1 aus den rechtskräftigen Vorjahreswerten kopiert							Beträge in EUR
Abgleich der Abschnitte und des Einzelplanes							
Einzelplan: 6 Bau-und Wohnungswesen, Verkehr							
		Ergebnis 2020	Ansatz 2021	Ansatz 2022	2023	Finanzplanungswerte 2024	2025
60	Einnahmen	-	-	-	-	-	-
	Ausgaben	-	4.000	4.000	4.000	4.000	4.000
	Abgleich	-	4.000-	4.000-	4.000-	4.000-	4.000-
62	Einnahmen	-	-	0	0	0	0
	Ausgaben	-	-	-	-	-	-
	Abgleich	-	-	0	0	0	0
63	Einnahmen	196.625,32	170.000	343.000	972.000	220.000	220.000
	Ausgaben	823.080,79	1.660.000	2.065.000	2.950.000	1.020.000	2.650.000
	Abgleich	626.455,47-	1.490.000-	1.722.000-	1.978.000-	800.000-	2.430.000-
64	Einnahmen	-	-	0	0	0	0
	Ausgaben	10.480,21-	250.000	300.000	125.000	175.000	2.625.000
	Abgleich	10.480,21	250.000-	300.000-	125.000-	175.000-	2.625.000-
67	Einnahmen	-	-	42.700	0	0	0
	Ausgaben	60.867,52	200.000	400.000	100.000	100.000	100.000
	Abgleich	60.867,52-	200.000-	357.300-	100.000-	100.000-	100.000-
68	Einnahmen	-	127.700	966.100	101.100	75.000	75.000
	Ausgaben	11.018,14	410.000	560.000	10.000	10.000	10.000
	Abgleich	11.018,14-	282.300-	406.100	91.100	65.000	65.000
69	Einnahmen	-	-	0	0	0	0
	Ausgaben	74.773,60	430.000	450.000	410.000	90.000	90.000
	Abgleich	74.773,60-	430.000-	450.000-	410.000-	90.000-	90.000-
6	Einnahmen	196.625,32	297.700	1.351.800	1.073.100	295.000	295.000
	Ausgaben	959.259,84	2.954.000	3.779.000	3.599.000	1.399.000	5.479.000
	Abgleich	762.634,52-	2.656.300-	2.427.200-	2.525.900-	1.104.000-	5.184.000-

B. Vermögenshaushalt

Einzelplan 7

Öffentl. Einrichtungen,
Wirtschaftsförderung

B. Vermögenshaushalt 2022 - Modell 1 aus den rechtskräftigen Vorjahreswerten kopiert						Beträge in EUR	
Einzelplan: 7		öffentl. Einrichtungen, Wirtschaftsförderung					
Unterabschnitt: 7000		Abwasserbeseitigung					
Gr	Bezeichnung/*Erläuterungen	Ergebnis 2020	Ansatz 2021	Ansatz 2022	2023	Finanzplanungswerte 2024	2025
E i n n a h m e n							
3510	Beiträge und ähnliche Entgelte	-	-	0	0	0	0
3531	Kanalbaubeiträge(Herstellungsaufwand)	131.378,81	180.000	180.000	180.000	180.000	180.000
	Einnahmen UA 7000	131.378,81	180.000	180.000	180.000	180.000	180.000
A u s g a b e n							
9535	Entwässerung	46.055,20	100.000	100.000	100.000	100.000	100.000
	Ausgaben UA 7000	46.055,20	100.000	100.000	100.000	100.000	100.000
Abgleich Unterabschnitt 7000							
	Einnahmen	131.378,81	180.000	180.000	180.000	180.000	180.000
	Ausgaben	46.055,20	100.000	100.000	100.000	100.000	100.000
	Abgleich UA 7000	85.323,61	80.000	80.000	80.000	80.000	80.000

B. Vermögenshaushalt 2022 - Modell 1 aus den rechtskräftigen Vorjahreswerten kopiert						Beträge in EUR	
Einzelplan: 7		öffentl. Einrichtungen, Wirtschaftsförderung					
Unterabschnitt: 7001		KANAL STÜRZER-VOGELWEIDSTRASSE					
Gr	Bezeichnung/*Erläuterungen	Ergebnis 2020	Ansatz 2021	Ansatz 2022	2023	Finanzplanungswerte 2024	2025
	E i n n a h m e n						
	kein Konto vorhanden						
	A u s g a b e n						
9535	Entwässerung	-	-	0	0	0	0
	Ausgaben UA 7001	-	-	0	0	0	0
	Abgleich Unterabschnitt 7001						
	Einnahmen	-	-	-	-	-	-
	Ausgaben	-	-	0	0	0	0
	Abgleich UA 7001	-	-	0	0	0	0

B. Vermögenshaushalt 2022 - Modell 1 aus den rechtskräftigen Vorjahreswerten kopiert						Beträge in EUR	
Einzelplan: 7		öffentl. Einrichtungen, Wirtschaftsförderung					
Unterabschnitt: 7005		PUMPENHÄUSER					
Gr	Bezeichnung/*Erläuterungen	Ergebnis 2020	Ansatz 2021	Ansatz 2022	2023	Finanzplanungswerte 2024	2025
	E i n n a h m e n						
	kein Konto vorhanden						
	A u s g a b e n						
9535	Entwässerung	-	-	0	0	0	0
9630	Betriebstechnische Anlagen	-	-	0	0	0	0
	Ausgaben UA 7005	-	-	0	0	0	0
	Abgleich Unterabschnitt 7005						
	Einnahmen	-	-	-	-	-	-
	Ausgaben	-	-	0	0	0	0
	Abgleich UA 7005	-	-	0	0	0	0

B. Vermögenshaushalt 2022 - Modell 1 aus den rechtskräftigen Vorjahreswerten kopiert						Beträge in EUR	
Einzelplan: 7		öffentl. Einrichtungen, Wirtschaftsförderung					
Unterabschnitt: 7007		REGENÜBERLAUFBECKEN 1 (Thürhamer Strasse)					
Gr	Bezeichnung/*Erläuterungen	Ergebnis 2020	Ansatz 2021	Ansatz 2022	2023	Finanzplanungswerte 2024	2025
	E i n n a h m e n						
	kein Konto vorhanden						
	A u s g a b e n						
9535	Entwässerung	-	-	0	0	0	0
	Ausgaben UA 7007	-	-	0	0	0	0
	Abgleich Unterabschnitt 7007						
	Einnahmen	-	-	-	-	-	-
	Ausgaben	-	-	0	0	0	0
	Abgleich UA 7007	-	-	0	0	0	0

B. Vermögenshaushalt 2022 - Modell 1 aus den rechtskräftigen Vorjahreswerten kopiert						Beträge in EUR	
Einzelplan: 7		öffentl. Einrichtungen, Wirtschaftsförderung					
Unterabschnitt: 7010		KANAL AM GRABEN					
Gr	Bezeichnung/*Erläuterungen	Ergebnis 2020	Ansatz 2021	Ansatz 2022	2023	Finanzplanungswerte 2024	2025
	E i n n a h m e n						
	kein Konto vorhanden						
	A u s g a b e n						
9535	Entwässerung	-	-	0	0	0	0
	Ausgaben UA 7010	-	-	0	0	0	0
	Abgleich Unterabschnitt 7010						
	Einnahmen	-	-	-	-	-	-
	Ausgaben	-	-	0	0	0	0
	Abgleich UA 7010	-	-	0	0	0	0

B. Vermögenshaushalt 2022 - Modell 1 aus den rechtskräftigen Vorjahreswerten kopiert						Beträge in EUR	
Einzelplan: 7		öffentl. Einrichtungen, Wirtschaftsförderung					
Unterabschnitt: 7011		HAUPTSAMMLER ROSENHEIMER STR., MILCHHÄUSLSTRASSE					
Gr	Bezeichnung/*Erläuterungen	Ergebnis 2020	Ansatz 2021	Ansatz 2022	2023	Finanzplanungswerte 2024	2025
	E i n n a h m e n						
	kein Konto vorhanden						
	A u s g a b e n						
9535	Entwässerung	-	-	0	0	0	0
	Ausgaben UA 7011	-	-	0	0	0	0
	Abgleich Unterabschnitt 7011						
	Einnahmen	-	-	-	-	-	-
	Ausgaben	-	-	0	0	0	0
	Abgleich UA 7011	-	-	0	0	0	0

B. Vermögenshaushalt 2022 - Modell 1 aus den rechtskräftigen Vorjahreswerten kopiert						Beträge in EUR	
Einzelplan: 7		öffentl. Einrichtungen, Wirtschaftsförderung					
Unterabschnitt: 7012		RÜB 4 AN DER ROSENHEIMER STR., MILCHHÄUSLSTRASSE					
Gr	Bezeichnung/*Erläuterungen	Ergebnis 2020	Ansatz 2021	Ansatz 2022	2023	Finanzplanungswerte 2024	2025
	E i n n a h m e n						
	kein Konto vorhanden						
	A u s g a b e n						
9535	Entwässerung	-	-	0	0	0	0
	Ausgaben UA 7012	-	-	0	0	0	0
	Abgleich Unterabschnitt 7012						
	Einnahmen	-	-	-	-	-	-
	Ausgaben	-	-	0	0	0	0
	Abgleich UA 7012	-	-	0	0	0	0

B. Vermögenshaushalt 2022 - Modell 1 aus den rechtskräftigen Vorjahreswerten kopiert						Beträge in EUR	
Einzelplan: 7		öffentl. Einrichtungen, Wirtschaftsförderung					
Unterabschnitt: 7013		RÜB AM KLÄRWERK					
Gr	Bezeichnung/*Erläuterungen	Ergebnis 2020	Ansatz 2021	Ansatz 2022	2023	Finanzplanungswerte 2024	2025
	E i n n a h m e n						
	kein Konto vorhanden						
	A u s g a b e n						
9535	Entwässerung	-	75.000	75.000	75.000	75.000	1.500.000
	Ausgaben UA 7013	-	75.000	75.000	75.000	75.000	1.500.000
	Abgleich Unterabschnitt 7013						
	Einnahmen	-	-	-	-	-	-
	Ausgaben	-	75.000	75.000	75.000	75.000	1.500.000
	Abgleich UA 7013	-	75.000-	75.000-	75.000-	75.000-	1.500.000-

B. Vermögenshaushalt 2022 - Modell 1 aus den rechtskräftigen Vorjahreswerten kopiert						Beträge in EUR	
Einzelplan: 7		öffentl. Einrichtungen, Wirtschaftsförderung					
Unterabschnitt: 7022		KANAL GHERSBURGSTRASSE					
Gr	Bezeichnung/*Erläuterungen	Ergebnis 2020	Ansatz 2021	Ansatz 2022	2023	Finanzplanungswerte 2024	2025
	E i n n a h m e n						
	kein Konto vorhanden						
	A u s g a b e n						
9535	Entwässerung	-	-	0	0	0	0
	Ausgaben UA 7022	-	-	0	0	0	0
	Abgleich Unterabschnitt 7022						
	Einnahmen	-	-	-	-	-	-
	Ausgaben	-	-	0	0	0	0
	Abgleich UA 7022	-	-	0	0	0	0

B. Vermögenshaushalt 2022 - Modell 1 aus den rechtskräftigen Vorjahreswerten kopiert						Beträge in EUR	
Einzelplan: 7		öffentl. Einrichtungen, Wirtschaftsförderung					
Unterabschnitt: 7023		KANAL UNTERHEUFELD/MARKFELD					
Gr	Bezeichnung/*Erläuterungen	Ergebnis 2020	Ansatz 2021	Ansatz 2022	2023	Finanzplanungswerte 2024	2025
E i n n a h m e n							
3610	Investitionszuweisungen v.Land	-	-	0	0	0	0
	Einnahmen UA 7023	-	-	0	0	0	0
A u s g a b e n							
9535	Entwässerung	-	-	0	0	0	0
	Ausgaben UA 7023	-	-	0	0	0	0
Abgleich Unterabschnitt 7023							
	Einnahmen	-	-	0	0	0	0
	Ausgaben	-	-	0	0	0	0
	Abgleich UA 7023	-	-	0	0	0	0

B. Vermögenshaushalt 2022 - Modell 1 aus den rechtskräftigen Vorjahreswerten kopiert						Beträge in EUR	
Einzelplan: 7		öffentl. Einrichtungen, Wirtschaftsförderung					
Unterabschnitt: 7025		KANAL HARTHAUSEN OST					
Gr	Bezeichnung/*Erläuterungen	Ergebnis 2020	Ansatz 2021	Ansatz 2022	2023	Finanzplanungswerte 2024	2025
	E i n n a h m e n						
	kein Konto vorhanden						
	A u s g a b e n						
9535	Entwässerung	-	-	40.000	300.000	0	0
	Ausgaben UA 7025	-	-	40.000	300.000	0	0
	Abgleich Unterabschnitt 7025						
	Einnahmen	-	-	-	-	-	-
	Ausgaben	-	-	40.000	300.000	0	0
	Abgleich UA 7025	-	-	40.000-	300.000-	0	0

B. Vermögenshaushalt 2022 - Modell 1 aus den rechtskräftigen Vorjahreswerten kopiert						Beträge in EUR	
Einzelplan: 7		öffentl. Einrichtungen, Wirtschaftsförderung					
Unterabschnitt: 7030		KANAL SPORTPARK BAD AIBLING					
Gr	Bezeichnung/*Erläuterungen	Ergebnis 2020	Ansatz 2021	Ansatz 2022	2023	Finanzplanungswerte 2024	2025
	E i n n a h m e n						
	kein Konto vorhanden						
	A u s g a b e n						
9535	Entwässerung	-	-	50.000	750.000	0	0
	Ausgaben UA 7030	-	-	50.000	750.000	0	0
	Abgleich Unterabschnitt 7030						
	Einnahmen	-	-	-	-	-	-
	Ausgaben	-	-	50.000	750.000	0	0
	Abgleich UA 7030	-	-	50.000-	750.000-	0	0

B. Vermögenshaushalt 2022 - Modell 1 aus den rechtskräftigen Vorjahreswerten kopiert						Beträge in EUR	
Einzelplan: 7		öffentl. Einrichtungen, Wirtschaftsförderung					
Unterabschnitt: 7031		KANAL WENDELSTEINSTRASSE					
Gr	Bezeichnung/*Erläuterungen	Ergebnis 2020	Ansatz 2021	Ansatz 2022	2023	Finanzplanungswerte 2024	2025
	E i n n a h m e n						
	kein Konto vorhanden						
	A u s g a b e n						
9535	Entwässerung	-	-	0	0	0	0
	Ausgaben UA 7031	-	-	0	0	0	0
	Abgleich Unterabschnitt 7031						
	Einnahmen	-	-	-	-	-	-
	Ausgaben	-	-	0	0	0	0
	Abgleich UA 7031	-	-	0	0	0	0

B. Vermögenshaushalt 2022 - Modell 1 aus den rechtskräftigen Vorjahreswerten kopiert						Beträge in EUR	
Einzelplan: 7		öffentl. Einrichtungen, Wirtschaftsförderung					
Unterabschnitt: 7032		ENTWÄSSERUNG GEWERBEPARK MARKFELD					
Gr	Bezeichnung/*Erläuterungen	Ergebnis 2020	Ansatz 2021	Ansatz 2022	2023	Finanzplanungswerte 2024	2025
	E i n n a h m e n						
	kein Konto vorhanden						
	A u s g a b e n						
9535	Entwässerung	-	-	0	0	0	0
	Ausgaben UA 7032	-	-	0	0	0	0
	Abgleich Unterabschnitt 7032						
	Einnahmen	-	-	-	-	-	-
	Ausgaben	-	-	0	0	0	0
	Abgleich UA 7032	-	-	0	0	0	0

B. Vermögenshaushalt 2022 - Modell 1 aus den rechtskräftigen Vorjahreswerten kopiert						Beträge in EUR	
Einzelplan: 7		öffentl. Einrichtungen, Wirtschaftsförderung					
Unterabschnitt: 7035		KANAL SCHÖNBERGERSTRASSE					
Gr	Bezeichnung/*Erläuterungen	Ergebnis 2020	Ansatz 2021	Ansatz 2022	2023	Finanzplanungswerte 2024	2025
	E i n n a h m e n						
	kein Konto vorhanden						
	A u s g a b e n						
9535	Entwässerung	-	-	0	0	0	0
	Ausgaben UA 7035	-	-	0	0	0	0
	Abgleich Unterabschnitt 7035						
	Einnahmen	-	-	-	-	-	-
	Ausgaben	-	-	0	0	0	0
	Abgleich UA 7035	-	-	0	0	0	0

B. Vermögenshaushalt 2022 - Modell 1 aus den rechtskräftigen Vorjahreswerten kopiert						Beträge in EUR	
Einzelplan: 7		öffentl. Einrichtungen, Wirtschaftsförderung					
Unterabschnitt: 7041		ENTWÄSSERUNG TG KELLERBERG					
Gr	Bezeichnung/*Erläuterungen	Ergebnis 2020	Ansatz 2021	Ansatz 2022	2023	Finanzplanungswerte 2024	2025
	E i n n a h m e n						
	kein Konto vorhanden						
	A u s g a b e n						
9535	Entwässerung	-	-	0	0	0	0
	Ausgaben UA 7041	-	-	0	0	0	0
	Abgleich Unterabschnitt 7041						
	Einnahmen	-	-	-	-	-	-
	Ausgaben	-	-	0	0	0	0
	Abgleich UA 7041	-	-	0	0	0	0

B. Vermögenshaushalt 2022 - Modell 1 aus den rechtskräftigen Vorjahreswerten kopiert						Beträge in EUR	
Einzelplan: 7		öffentl. Einrichtungen, Wirtschaftsförderung					
Unterabschnitt: 7042		ENTWÄSSERUNG RUPERT-EGENBERGER SCHULE					
Gr	Bezeichnung/*Erläuterungen	Ergebnis 2020	Ansatz 2021	Ansatz 2022	2023	Finanzplanungswerte 2024	2025
	E i n n a h m e n						
	kein Konto vorhanden						
	A u s g a b e n						
9535	Entwässerung	-	-	0	0	0	0
	Ausgaben UA 7042	-	-	0	0	0	0
	Abgleich Unterabschnitt 7042						
	Einnahmen	-	-	-	-	-	-
	Ausgaben	-	-	0	0	0	0
	Abgleich UA 7042	-	-	0	0	0	0

B. Vermögenshaushalt 2022 - Modell 1 aus den rechtskräftigen Vorjahreswerten kopiert						Beträge in EUR	
Einzelplan: 7		öffentl. Einrichtungen, Wirtschaftsförderung					
Unterabschnitt: 7043		ABWASSERENTSORGUNG ELLMOSEN					
Gr	Bezeichnung/*Erläuterungen	Ergebnis 2020	Ansatz 2021	Ansatz 2022	2023	Finanzplanungswerte 2024	2025
E i n n a h m e n							
3510	Beiträge und ähnliche Entgelte	-	-	0	0	0	0
3610	Investitionszuweisungen v.Land	388.976,94	-	0	0	0	0
	Einnahmen UA 7043	388.976,94	-	0	0	0	0
A u s g a b e n							
9535	Entwässerung	-	-	0	0	0	0
	Ausgaben UA 7043	-	-	0	0	0	0
Abgleich Unterabschnitt 7043							
	Einnahmen	388.976,94	-	0	0	0	0
	Ausgaben	-	-	0	0	0	0
	Abgleich UA 7043	388.976,94	-	0	0	0	0

B. Vermögenshaushalt 2022 - Modell 1 aus den rechtskräftigen Vorjahreswerten kopiert						Beträge in EUR	
Einzelplan: 7		öffentl. Einrichtungen, Wirtschaftsförderung					
Unterabschnitt: 7044		KANAL ROSENHEIMER STRASSE					
Gr	Bezeichnung/*Erläuterungen	Ergebnis 2020	Ansatz 2021	Ansatz 2022	2023	Finanzplanungswerte 2024	2025
	E i n n a h m e n						
	kein Konto vorhanden						
	A u s g a b e n						
9535	Entwässerung	-	-	0	0	0	0
	Ausgaben UA 7044	-	-	0	0	0	0
	Abgleich Unterabschnitt 7044						
	Einnahmen	-	-	-	-	-	-
	Ausgaben	-	-	0	0	0	0
	Abgleich UA 7044	-	-	0	0	0	0

B. Vermögenshaushalt 2022 - Modell 1 aus den rechtskräftigen Vorjahreswerten kopiert						Beträge in EUR	
Einzelplan: 7		öffentl. Einrichtungen, Wirtschaftsförderung					
Unterabschnitt: 7051		KANAL MITTERFELDSTRASSE					
Gr	Bezeichnung/*Erläuterungen	Ergebnis 2020	Ansatz 2021	Ansatz 2022	2023	Finanzplanungswerte 2024	2025
	E i n n a h m e n						
	kein Konto vorhanden						
	A u s g a b e n						
9535	Entwässerung	-	-	0	0	0	0
	Ausgaben UA 7051	-	-	0	0	0	0
	Abgleich Unterabschnitt 7051						
	Einnahmen	-	-	-	-	-	-
	Ausgaben	-	-	0	0	0	0
	Abgleich UA 7051	-	-	0	0	0	0

B. Vermögenshaushalt 2022 - Modell 1 aus den rechtskräftigen Vorjahreswerten kopiert						Beträge in EUR	
Einzelplan: 7		öffentl. Einrichtungen, Wirtschaftsförderung					
Unterabschnitt: 7055		KANAL DEKAN-ALBRECHT-STRASSE					
Gr	Bezeichnung/*Erläuterungen	Ergebnis 2020	Ansatz 2021	Ansatz 2022	2023	Finanzplanungswerte 2024	2025
	E i n n a h m e n						
	kein Konto vorhanden						
	A u s g a b e n						
9535	Entwässerung	-	-	50.000	300.000	0	0
	Ausgaben UA 7055	-	-	50.000	300.000	0	0
	Abgleich Unterabschnitt 7055						
	Einnahmen	-	-	-	-	-	-
	Ausgaben	-	-	50.000	300.000	0	0
	Abgleich UA 7055	-	-	50.000-	300.000-	0	0

B. Vermögenshaushalt 2022 - Modell 1 aus den rechtskräftigen Vorjahreswerten kopiert						Beträge in EUR	
Einzelplan: 7		öffentl. Einrichtungen, Wirtschaftsförderung					
Unterabschnitt: 7063		Kanal Willing, Brechstubenweg					
Gr	Bezeichnung/*Erläuterungen	Ergebnis 2020	Ansatz 2021	Ansatz 2022	2023	Finanzplanungswerte 2024	2025
	E i n n a h m e n						
	kein Konto vorhanden						
	A u s g a b e n						
9535	Entwässerung	-	-	0	0	0	0
	Ausgaben UA 7063	-	-	0	0	0	0
	Abgleich Unterabschnitt 7063						
	Einnahmen	-	-	-	-	-	-
	Ausgaben	-	-	0	0	0	0
	Abgleich UA 7063	-	-	0	0	0	0

B. Vermögenshaushalt 2022 - Modell 1 aus den rechtskräftigen Vorjahreswerten kopiert					Beträge in EUR		
Einzelplan: 7		öffentl. Einrichtungen, Wirtschaftsförderung					
Unterabschnitt: 7064		KANAL AM WINDSCHLAG					
Gr	Bezeichnung/*Erläuterungen	Ergebnis 2020	Ansatz 2021	Ansatz 2022	2023	Finanzplanungswerte 2024	2025
	E i n n a h m e n						
	kein Konto vorhanden						
	A u s g a b e n						
9535	Entwässerung	115.000,00-	115.000	115.000	0	0	0
	Ausgaben UA 7064	115.000,00-	115.000	115.000	0	0	0
	Abgleich Unterabschnitt 7064						
	Einnahmen	-	-	-	-	-	-
	Ausgaben	115.000,00-	115.000	115.000	0	0	0
	Abgleich UA 7064	115.000,00	115.000-	115.000-	0	0	0

B. Vermögenshaushalt 2022 - Modell 1 aus den rechtskräftigen Vorjahreswerten kopiert						Beträge in EUR	
Einzelplan: 7		öffentl. Einrichtungen, Wirtschaftsförderung					
Unterabschnitt: 7069		KANAL MITTERHAM-WESTERHAM					
Gr	Bezeichnung/*Erläuterungen	Ergebnis 2020	Ansatz 2021	Ansatz 2022	2023	Finanzplanungswerte 2024	2025
E i n n a h m e n							
3610	Investitionszuweisungen v.Land	-	-	0	0	0	0
	Einnahmen UA 7069	-	-	0	0	0	0
A u s g a b e n							
9535	Entwässerung	-	-	0	0	0	0
	Ausgaben UA 7069	-	-	0	0	0	0
Abgleich Unterabschnitt 7069							
	Einnahmen	-	-	0	0	0	0
	Ausgaben	-	-	0	0	0	0
	Abgleich UA 7069	-	-	0	0	0	0

B. Vermögenshaushalt 2022 - Modell 1 aus den rechtskräftigen Vorjahreswerten kopiert						Beträge in EUR	
Einzelplan: 7		öffentl. Einrichtungen, Wirtschaftsförderung					
Unterabschnitt: 7070		KANAL PULLACHER STRASSE					
Gr	Bezeichnung/*Erläuterungen	Ergebnis 2020	Ansatz 2021	Ansatz 2022	2023	Finanzplanungswerte 2024	2025
	E i n n a h m e n						
	kein Konto vorhanden						
	A u s g a b e n						
9535	Entwässerung	-	25.000	0	0	0	375.000
	Ausgaben UA 7070	-	25.000	0	0	0	375.000
	Abgleich Unterabschnitt 7070						
	Einnahmen	-	-	-	-	-	-
	Ausgaben	-	25.000	0	0	0	375.000
	Abgleich UA 7070	-	25.000-	0	0	0	375.000-

B. Vermögenshaushalt 2022 - Modell 1 aus den rechtskräftigen Vorjahreswerten kopiert						Beträge in EUR	
Einzelplan: 7		öffentl. Einrichtungen, Wirtschaftsförderung					
Unterabschnitt: 7071		KANAL ELLMOSENER STRASSE					
Gr	Bezeichnung/*Erläuterungen	Ergebnis 2020	Ansatz 2021	Ansatz 2022	2023	Finanzplanungswerte 2024	2025
	E i n n a h m e n						
	kein Konto vorhanden						
	A u s g a b e n						
9535	Entwässerung	-	-	0	0	0	0
	Ausgaben UA 7071	-	-	0	0	0	0
	Abgleich Unterabschnitt 7071						
	Einnahmen	-	-	-	-	-	-
	Ausgaben	-	-	0	0	0	0
	Abgleich UA 7071	-	-	0	0	0	0

B. Vermögenshaushalt 2022 - Modell 1 aus den rechtskräftigen Vorjahreswerten kopiert						Beträge in EUR	
Einzelplan: 7 öffentl. Einrichtungen, Wirtschaftsförderung							
Unterabschnitt: 7181 Kläranlage							
Gr	Bezeichnung/*Erläuterungen	Ergebnis 2020	Ansatz 2021	Ansatz 2022	2023	Finanzplanungswerte 2024	2025
E i n n a h m e n							
3450	Verkauf von beweglichen Sachen	-	-	0	0	0	0
3510	Beiträge und ähnliche Entgelte	-	-	0	0	0	0
	Einnahmen UA 7181	-	-	0	0	0	0
A u s g a b e n							
9350	Erwerb von bewegl. Sachen des Anlagevermögens	21.477,56	25.000	25.000	25.000	25.000	25.000
9357	Beschaffung von Fahrzeugen	-	-	60.000	0	0	0
9400	Hochbaumaßnahmen	718.516,34	50.000	300.000	0	0	0
9535	Entwässerung	-	600.000	1.000.000	0	0	0
9600	Betriebsanlagen	34.788,38	250.000	250.000	2.500.000	0	0
9601	Betriebsanlagen	70.049,30	720.000	900.000	0	0	0
9610	Betriebsanlagen Hochbau	-	-	150.000	0	0	0
9630	Betriebstechnische Anlagen	180.000,00	150.000	150.000	150.000	150.000	150.000
	Ausgaben UA 7181	1.024.831,58	1.795.000	2.835.000	2.675.000	175.000	175.000
Abgleich Unterabschnitt 7181							
	Einnahmen	-	-	0	0	0	0
	Ausgaben	1.024.831,58	1.795.000	2.835.000	2.675.000	175.000	175.000
	Abgleich UA 7181	1.024.831,58-	1.795.000-	2.835.000-	2.675.000-	175.000-	175.000-

B. Vermögenshaushalt 2022 - Modell 1 aus den rechtskräftigen Vorjahreswerten kopiert						Beträge in EUR	
Einzelplan: 7		öffentl. Einrichtungen, Wirtschaftsförderung					
Unterabschnitt: 7191		Bedürfnisanstalten					
Gr	Bezeichnung/*Erläuterungen	Ergebnis 2020	Ansatz 2021	Ansatz 2022	2023	Finanzplanungswerte 2024	2025
	E i n n a h m e n						
	kein Konto vorhanden						
	A u s g a b e n						
9400	Hochbaumaßnahmen	-	-	0	0	0	0
	Ausgaben UA 7191	-	-	0	0	0	0
	Abgleich Unterabschnitt 7191						
	Einnahmen	-	-	-	-	-	-
	Ausgaben	-	-	0	0	0	0
	Abgleich UA 7191	-	-	0	0	0	0

B. Vermögenshaushalt 2022 - Modell 1 aus den rechtskräftigen Vorjahreswerten kopiert						Beträge in EUR	
Einzelplan: 7		öffentl. Einrichtungen, Wirtschaftsförderung					
Unterabschnitt: 7201		Abfallbeseitigung					
Gr	Bezeichnung/*Erläuterungen	Ergebnis 2020	Ansatz 2021	Ansatz 2022	2023	Finanzplanungswerte 2024	2025
E i n n a h m e n							
3620	Investitionszuw.v.Gemeinden u. Gemeindeverbänden	-	-	0	0	0	0
	Einnahmen UA 7201	-	-	0	0	0	0
A u s g a b e n							
9350	Erwerb von bewegl.Sachen des Anlagevermögens	-	-	5.000	0	0	0
9357	Beschaffung von Fahrzeugen	-	-	0	0	0	0
9400	Hochbaumaßnahmen	-	-	0	0	0	0
9500	Tiefbaumaßnahmen	-	-	0	0	0	0
	Ausgaben UA 7201	-	-	5.000	0	0	0
Abgleich Unterabschnitt 7201							
	Einnahmen	-	-	0	0	0	0
	Ausgaben	-	-	5.000	0	0	0
	Abgleich UA 7201	-	-	5.000-	0	0	0

B. Vermögenshaushalt 2022 - Modell 1 aus den rechtskräftigen Vorjahreswerten kopiert						Beträge in EUR	
Einzelplan: 7		öffentl. Einrichtungen, Wirtschaftsförderung					
Unterabschnitt: 7300		Märkte					
Gr	Bezeichnung/*Erläuterungen	Ergebnis 2020	Ansatz 2021	Ansatz 2022	2023	Finanzplanungswerte 2024	2025
	E i n n a h m e n						
	kein Konto vorhanden						
	A u s g a b e n						
9350	Erwerb von bewegl. Sachen des Anlagevermögens	-	1.000	1.000	1.000	1.000	1.000
	Ausgaben UA 7300	-	1.000	1.000	1.000	1.000	1.000
	Abgleich Unterabschnitt 7300						
	Einnahmen	-	-	-	-	-	-
	Ausgaben	-	1.000	1.000	1.000	1.000	1.000
	Abgleich UA 7300	-	1.000-	1.000-	1.000-	1.000-	1.000-

B. Vermögenshaushalt 2022 - Modell 1 aus den rechtskräftigen Vorjahreswerten kopiert						Beträge in EUR	
Einzelplan: 7		öffentl. Einrichtungen, Wirtschaftsförderung					
Unterabschnitt: 7500		Bestattungswesen					
Gr	Bezeichnung/*Erläuterungen	Ergebnis 2020	Ansatz 2021	Ansatz 2022	2023	Finanzplanungswerte 2024	2025
	E i n n a h m e n						
	kein Konto vorhanden						
	A u s g a b e n						
9350	Erwerb von bewegl. Sachen des Anlagevermögens	3.279,19	14.000	18.000	5.000	5.000	5.000
9357	Beschaffung von Fahrzeugen	-	-	0	0	0	0
9400	Hochbaumassnahmen	-	350.000	1.200.000	200.000	0	0
9500	Tiefbaumassnahmen	-	-	100.000	0	0	0
	Ausgaben UA 7500	3.279,19	364.000	1.318.000	205.000	5.000	5.000
	Abgleich Unterabschnitt 7500						
	Einnahmen	-	-	-	-	-	-
	Ausgaben	3.279,19	364.000	1.318.000	205.000	5.000	5.000
	Abgleich UA 7500	3.279,19-	364.000-	1.318.000-	205.000-	5.000-	5.000-

B. Vermögenshaushalt 2022 - Modell 1 aus den rechtskräftigen Vorjahreswerten kopiert						Beträge in EUR	
Einzelplan: 7		öffentl. Einrichtungen, Wirtschaftsförderung					
Unterabschnitt: 7621		AUSSTELLUNGSHALLE					
Gr	Bezeichnung/*Erläuterungen	Ergebnis 2020	Ansatz 2021	Ansatz 2022	2023	Finanzplanungswerte 2024	2025
	E i n n a h m e n						
	kein Konto vorhanden						
	A u s g a b e n						
9350	Erwerb von bewegl. Sachen des Anlagevermögens	-	-	0	0	0	0
9400	Hochbaumassnahmen	-	-	0	0	0	0
	Ausgaben UA 7621	-	-	0	0	0	0
	Abgleich Unterabschnitt 7621						
	Einnahmen	-	-	-	-	-	-
	Ausgaben	-	-	0	0	0	0
	Abgleich UA 7621	-	-	0	0	0	0

B. Vermögenshaushalt 2022 - Modell 1 aus den rechtskräftigen Vorjahreswerten kopiert						Beträge in EUR	
Einzelplan: 7		öffentl. Einrichtungen, Wirtschaftsförderung					
Unterabschnitt: 7622		GMOAHOF WILLING					
Gr	Bezeichnung/*Erläuterungen	Ergebnis 2020	Ansatz 2021	Ansatz 2022	2023	Finanzplanungswerte 2024	2025
	E i n n a h m e n						
	kein Konto vorhanden						
	A u s g a b e n						
9350	Erwerb von bewegl. Sachen des Anlagevermögens	-	1.000	1.000	1.000	1.000	1.000
9400	Hochbaumassnahmen	-	-	0	0	0	0
	Ausgaben UA 7622	-	1.000	1.000	1.000	1.000	1.000
	Abgleich Unterabschnitt 7622						
	Einnahmen	-	-	-	-	-	-
	Ausgaben	-	1.000	1.000	1.000	1.000	1.000
	Abgleich UA 7622	-	1.000-	1.000-	1.000-	1.000-	1.000-

B. Vermögenshaushalt 2022 - Modell 1 aus den rechtskräftigen Vorjahreswerten kopiert						Beträge in EUR	
Einzelplan: 7		öffentl. Einrichtungen, Wirtschaftsförderung					
Unterabschnitt: 7623		GEMEINDEHAUS MIETRACHING					
Gr	Bezeichnung/*Erläuterungen	Ergebnis 2020	Ansatz 2021	Ansatz 2022	2023	Finanzplanungswerte 2024	2025
	E i n n a h m e n						
	kein Konto vorhanden						
	A u s g a b e n						
9350	Erwerb von bewegl. Sachen des Anlagevermögens	-	-	0	0	0	0
9400	Hochbaumassnahmen	-	-	0	0	0	0
	Ausgaben UA 7623	-	-	0	0	0	0
	Abgleich Unterabschnitt 7623						
	Einnahmen	-	-	-	-	-	-
	Ausgaben	-	-	0	0	0	0
	Abgleich UA 7623	-	-	0	0	0	0

B. Vermögenshaushalt 2022 - Modell 1 aus den rechtskräftigen Vorjahreswerten kopiert						Beträge in EUR	
Einzelplan: 7		öffentl. Einrichtungen, Wirtschaftsförderung					
Unterabschnitt: 7624		GEMEINDEHAUS ELLMOSEN					
Gr	Bezeichnung/*Erläuterungen	Ergebnis 2020	Ansatz 2021	Ansatz 2022	2023	Finanzplanungswerte 2024	2025
	E i n n a h m e n						
	kein Konto vorhanden						
	A u s g a b e n						
9350	Erwerb von bewegl. Sachen des Anlagevermögens	-	-	0	0	0	0
9400	Hochbaumaussnahmen	-	-	0	0	0	0
9500	Tiefbaumaussnahmen	-	-	0	0	0	0
	Ausgaben UA 7624	-	-	0	0	0	0
	Abgleich Unterabschnitt 7624						
	Einnahmen	-	-	-	-	-	-
	Ausgaben	-	-	0	0	0	0
	Abgleich UA 7624	-	-	0	0	0	0

B. Vermögenshaushalt 2022 - Modell 1 aus den rechtskräftigen Vorjahreswerten kopiert						Beträge in EUR	
Einzelplan: 7		öffentl. Einrichtungen, Wirtschaftsförderung					
Unterabschnitt: 7631		UHRENANLAGEN					
Gr	Bezeichnung/*Erläuterungen	Ergebnis 2020	Ansatz 2021	Ansatz 2022	2023	Finanzplanungswerte 2024	2025
	E i n n a h m e n						
	kein Konto vorhanden						
	A u s g a b e n						
9350	Erwerb von bewegl. Sachen des Anlagevermögens	-	2.000	2.000	2.000	2.000	2.000
	Ausgaben UA 7631	-	2.000	2.000	2.000	2.000	2.000
	Abgleich Unterabschnitt 7631						
	Einnahmen	-	-	-	-	-	-
	Ausgaben	-	2.000	2.000	2.000	2.000	2.000
	Abgleich UA 7631	-	2.000-	2.000-	2.000-	2.000-	2.000-

B. Vermögenshaushalt 2022 - Modell 1 aus den rechtskräftigen Vorjahreswerten kopiert						Beträge in EUR	
Einzelplan: 7		öffentl. Einrichtungen, Wirtschaftsförderung					
Unterabschnitt: 7701		Fuhrpark					
Gr	Bezeichnung/*Erläuterungen	Ergebnis 2020	Ansatz 2021	Ansatz 2022	2023	Finanzplanungswerte 2024	2025
E i n n a h m e n							
3450	Verkauf von beweglichen Sachen	-	-	0	0	0	0
3457	Verkauf von Fahrzeugen	-	-	0	0	0	0
	Einnahmen UA 7701	-	-	0	0	0	0
A u s g a b e n							
9350	Erwerb von bewegl. Sachen des Anlagevermögens	-	10.000	10.000	10.000	15.000	15.000
9357	Beschaffung von Fahrzeugen	160.000,00	90.000	0	0	0	0
	Ausgaben UA 7701	160.000,00	100.000	10.000	10.000	15.000	15.000
Abgleich Unterabschnitt 7701							
	Einnahmen	-	-	0	0	0	0
	Ausgaben	160.000,00	100.000	10.000	10.000	15.000	15.000
	Abgleich UA 7701	160.000,00-	100.000-	10.000-	10.000-	15.000-	15.000-

B. Vermögenshaushalt 2022 - Modell 1 aus den rechtskräftigen Vorjahreswerten kopiert						Beträge in EUR	
Einzelplan: 7		öffentl. Einrichtungen, Wirtschaftsförderung					
Unterabschnitt: 7711		Bauhof					
Gr	Bezeichnung/*Erläuterungen	Ergebnis 2020	Ansatz 2021	Ansatz 2022	2023	Finanzplanungswerte 2024	2025
E i n n a h m e n							
3450	Verkauf von beweglichen Sachen	-	-	0	0	0	0
	Einnahmen UA 7711	-	-	0	0	0	0
A u s g a b e n							
9350	Erwerb von bewegl. Sachen des Anlagevermögens	30.312,55	90.000	44.000	35.000	35.000	35.000
9400	Hochbaumaßnahmen	-	30.000	0	0	0	0
9500	Tiefbaumaßnahmen	-	50.000	0	900.000	0	0
	Ausgaben UA 7711	30.312,55	170.000	44.000	935.000	35.000	35.000
Abgleich Unterabschnitt 7711							
	Einnahmen	-	-	0	0	0	0
	Ausgaben	30.312,55	170.000	44.000	935.000	35.000	35.000
	Abgleich UA 7711	30.312,55-	170.000-	44.000-	935.000-	35.000-	35.000-

B. Vermögenshaushalt 2022 - Modell 1 aus den rechtskräftigen Vorjahreswerten kopiert						Beträge in EUR	
Einzelplan: 7		öffentl. Einrichtungen, Wirtschaftsförderung					
Unterabschnitt: 7901		Fremdenverkehr					
Gr	Bezeichnung/*Erläuterungen	Ergebnis 2020	Ansatz 2021	Ansatz 2022	2023	Finanzplanungswerte 2024	2025
E i n n a h m e n							
3600	Investitionszuweisungen v.Bund	-	-	0	0	0	0
3610	Investitionszuweisungen v.Land	86.136,13	-	364.000	364.000	0	0
3660	Investitionszuweisungen von privaten Unternehmen	-	-	0	0	0	0
	Einnahmen UA 7901	86.136,13	-	364.000	364.000	0	0
A u s g a b e n							
9350	Erwerb von bewegl.Sachen des Anlagevermögens	45.000,00	43.000	60.000	15.000	15.000	15.000
9357	Beschaffung von Fahrzeugen	-	-	0	0	0	0
9400	Hochbaumassnahmen	-	-	80.000	0	0	0
9450	Erweiterungs-,Um- u.Ausbauten	18.000,00	-	0	0	0	1.155.000
9500	Tiefbaumassnahmen	30.000,00	20.000	80.000	0	0	0
9501	Tiefbaumaßnahmen	3.587,26	-	0	0	0	0
9870	Investitionszuschüsse an den übrigen Bereich -a-	-	-	910.000	910.000	0	0
	Ausgaben UA 7901	96.587,26	63.000	1.130.000	925.000	15.000	1.170.000
Abgleich Unterabschnitt 7901							
	Einnahmen	86.136,13	-	364.000	364.000	0	0
	Ausgaben	96.587,26	63.000	1.130.000	925.000	15.000	1.170.000
	Abgleich UA 7901	10.451,13-	63.000-	766.000-	561.000-	15.000-	1.170.000-

B. Vermögenshaushalt 2022 - Modell 1 aus den rechtskräftigen Vorjahreswerten kopiert						Beträge in EUR	
Einzelplan: 7		öffentl. Einrichtungen, Wirtschaftsförderung					
Unterabschnitt: 7911		Sonstige Förderung von Wirtschaft und Verkehr					
Gr	Bezeichnung/*Erläuterungen	Ergebnis 2020	Ansatz 2021	Ansatz 2022	2023	Finanzplanungswerte 2024	2025
E i n n a h m e n							
3610	Investitionszuweisungen v.Land	-	280.000	280.000	560.000	250.000	0
	Einnahmen UA 7911	-	280.000	280.000	560.000	250.000	0
A u s g a b e n							
9350	Erwerb von bewegl.Sachen des Anlagevermögens	-	10.000	0	0	0	0
9500	Tiefbaumaßnahmen	25.828,23	350.000	350.000	700.000	350.000	50.000
9501	Tiefbaumaßnahmen	5.450,84	5.000	8.000	8.000	8.000	8.000
	Ausgaben UA 7911	31.279,07	365.000	358.000	708.000	358.000	58.000
Abgleich Unterabschnitt 7911							
	Einnahmen	-	280.000	280.000	560.000	250.000	0
	Ausgaben	31.279,07	365.000	358.000	708.000	358.000	58.000
	Abgleich UA 7911	31.279,07-	85.000-	78.000-	148.000-	108.000-	58.000-

		B. Vermögenshaushalt 2022 - Modell 1 aus den rechtskräftigen Vorjahreswerten kopiert Abgleich der Abschnitte und des Einzelplanes Einzelplan: 7 Öffentl. Einrichtungen, Wirtschaftsförderung					Beträge in EUR	
		Ergebnis 2020	Ansatz 2021	Ansatz 2022	2023	Finanzplanungswerte 2024 2025		
70	Einnahmen	520.355,75	180.000	180.000	180.000	180.000	180.000	
	Ausgaben	68.944,80-	315.000	430.000	1.525.000	175.000	1.975.000	
	Abgleich	589.300,55	135.000-	250.000-	1.345.000-	5.000	1.795.000-	
71	Einnahmen	-	-	0	0	0	0	
	Ausgaben	1.024.831,58	1.795.000	2.835.000	2.675.000	175.000	175.000	
	Abgleich	1.024.831,58-	1.795.000-	2.835.000-	2.675.000-	175.000-	175.000-	
72	Einnahmen	-	-	0	0	0	0	
	Ausgaben	-	-	5.000	0	0	0	
	Abgleich	-	-	5.000-	0	0	0	
73	Einnahmen	-	-	-	-	-	-	
	Ausgaben	-	1.000	1.000	1.000	1.000	1.000	
	Abgleich	-	1.000-	1.000-	1.000-	1.000-	1.000-	
75	Einnahmen	-	-	-	-	-	-	
	Ausgaben	3.279,19	364.000	1.318.000	205.000	5.000	5.000	
	Abgleich	3.279,19-	364.000-	1.318.000-	205.000-	5.000-	5.000-	
76	Einnahmen	-	-	-	-	-	-	
	Ausgaben	-	3.000	3.000	3.000	3.000	3.000	
	Abgleich	-	3.000-	3.000-	3.000-	3.000-	3.000-	
77	Einnahmen	-	-	0	0	0	0	
	Ausgaben	190.312,55	270.000	54.000	945.000	50.000	50.000	
	Abgleich	190.312,55-	270.000-	54.000-	945.000-	50.000-	50.000-	
79	Einnahmen	86.136,13	280.000	644.000	924.000	250.000	0	
	Ausgaben	127.866,33	428.000	1.488.000	1.633.000	373.000	1.228.000	
	Abgleich	41.730,20-	148.000-	844.000-	709.000-	123.000-	1.228.000-	
7	Einnahmen	606.491,88	460.000	824.000	1.104.000	430.000	180.000	
	Ausgaben	1.277.344,85	3.176.000	6.134.000	6.987.000	782.000	3.437.000	
	Abgleich	670.852,97-	2.716.000-	5.310.000-	5.883.000-	352.000-	3.257.000-	

B. Vermögenshaushalt

Einzelplan 8

Wirtsch.Unternehmen, Allg.
Grund- und Sondervermögen

B. Vermögenshaushalt 2022 - Modell 1 aus den rechtskräftigen Vorjahreswerten kopiert						Beträge in EUR	
Einzelplan: 8		Wirtsch.Unternehmen, Allg. Grund- und Sondervermögen					
Unterabschnitt: 8151		STADTWERKE BAD AIBLING					
Gr	Bezeichnung/*Erläuterungen	Ergebnis 2020	Ansatz 2021	Ansatz 2022	2023	Finanzplanungswerte 2024	2025
E i n n a h m e n							
3250	Darlehensrückfl. von öffent. wirtsch. Unternehmen	-	-	0	0	0	0
	Einnahmen UA 8151	-	-	0	0	0	0
A u s g a b e n							
9250	Gewährung v.Darl.an öff.wirt- schaftliche Unternehmen	-	-	0	0	0	0
9300	Erwerb von Beteiligungen, Kapitaleinlagen u.ä.	750.000,00	750.000	0	0	0	0
	Ausgaben UA 8151	750.000,00	750.000	0	0	0	0
Abgleich Unterabschnitt 8151							
	Einnahmen	-	-	0	0	0	0
	Ausgaben	750.000,00	750.000	0	0	0	0
	Abgleich UA 8151	750.000,00-	750.000-	0	0	0	0

B. Vermögenshaushalt 2022 - Modell 1 aus den rechtskräftigen Vorjahreswerten kopiert						Beträge in EUR	
Einzelplan: 8		Wirtsch.Unternehmen, Allg. Grund- und Sondervermögen					
Unterabschnitt: 8411		Unternehmen der Wirtschaftsförderung					
Gr	Bezeichnung/*Erläuterungen	Ergebnis 2020	Ansatz 2021	Ansatz 2022	2023	Finanzplanungswerte 2024	2025
	E i n n a h m e n						
	kein Konto vorhanden						
	A u s g a b e n						
9300	Erwerb von Beteiligungen, Kapitaleinlagen u.ä.	-	-	0	0	0	0
	Ausgaben UA 8411	-	-	0	0	0	0
	Abgleich Unterabschnitt 8411						
	Einnahmen	-	-	-	-	-	-
	Ausgaben	-	-	0	0	0	0
	Abgleich UA 8411	-	-	0	0	0	0

B. Vermögenshaushalt 2022 - Modell 1 aus den rechtskräftigen Vorjahreswerten kopiert						Beträge in EUR	
Einzelplan: 8		Wirtsch.Unternehmen, Allg. Grund- und Sondervermögen					
Unterabschnitt: 8801		Bebauter Grundbesitz					
Gr	Bezeichnung/*Erläuterungen	Ergebnis 2020	Ansatz 2021	Ansatz 2022	2023	Finanzplanungswerte 2024	2025
E i n n a h m e n							
3402	Veräußerung von bebauten Grundstücken	-	-	0	0	0	0
3610	Investitionszuweisungen v.Land	-	-	0	0	0	0
Einnahmen UA 8801		-	-	0	0	0	0
A u s g a b e n							
9322	Erwerb bebauter Grundstücke	830.000,00	-	0	0	0	0
9350	Erwerb von bewegl.Sachen des Anlagevermögens	-	2.500	2.500	2.500	2.500	2.500
9400	Hochbaumaßnahmen	87,00	-	0	0	0	0
9401	Hochbaumaßnahmen	-	30.000	50.000	0	0	0
9402	Hochbaumaßnahmen	48.918,34	100.000	50.000	50.000	50.000	50.000
9403	Hochbaumaßnahmen	-	-	0	40.000	0	0
9404	Hochbaumaßnahmen	97.477,41	-	0	0	500.000	0
9405	Hochbaumaßnahmen	-	-	0	0	0	0
9500	Tiefbaumaßnahmen	-	20.000	10.000	100.000	0	0
Ausgaben UA 8801		976.482,75	152.500	112.500	192.500	552.500	52.500
Abgleich Unterabschnitt 8801							
Einnahmen		-	-	0	0	0	0
Ausgaben		976.482,75	152.500	112.500	192.500	552.500	52.500
Abgleich UA 8801		976.482,75-	152.500-	112.500-	192.500-	552.500-	52.500-

B. Vermögenshaushalt 2022 - Modell 1 aus den rechtskräftigen Vorjahreswerten kopiert						Beträge in EUR	
Einzelplan: 8		Wirtsch.Unternehmen, Allg. Grund- und Sondervermögen					
Unterabschnitt: 8811		Unbebauter Grundbesitz					
Gr	Bezeichnung/*Erläuterungen	Ergebnis 2020	Ansatz 2021	Ansatz 2022	2023	Finanzplanungswerte 2024	2025
E i n n a h m e n							
3400	Veräußerung von Grundstücken und grundstückgl. Rechten	1.620,00	-	0	0	0	0
	Einnahmen UA 8811	1.620,00	-	0	0	0	0
A u s g a b e n							
9321	Erwerb unbebauter Grundstücke	1.402,00	282.000	100.000	100.000	100.000	100.000
	Ausgaben UA 8811	1.402,00	282.000	100.000	100.000	100.000	100.000
Abgleich Unterabschnitt 8811							
	Einnahmen	1.620,00	-	0	0	0	0
	Ausgaben	1.402,00	282.000	100.000	100.000	100.000	100.000
	Abgleich UA 8811	218,00	282.000-	100.000-	100.000-	100.000-	100.000-

B. Vermögenshaushalt 2022 - Modell 1 aus den rechtskräftigen Vorjahreswerten kopiert						Beträge in EUR	
Einzelplan: 8		Wirtsch.Unternehmen, Allg. Grund- und Sondervermögen					
Unterabschnitt: 8901		Höcherl-, Niggel-Stiftung					
Gr	Bezeichnung/*Erläuterungen	Ergebnis 2020	Ansatz 2021	Ansatz 2022	2023	Finanzplanungswerte 2024	2025
	E i n n a h m e n						
3300	Veräußerung von Beteiligungen, Rückflüsse von Kapitaleinlagen	-	-	0	0	0	0
	Einnahmen UA 8901	-	-	0	0	0	0
	A u s g a b e n						
	kein Konto vorhanden						
	Abgleich Unterabschnitt 8901						
	Einnahmen	-	-	0	0	0	0
	Ausgaben	-	-	-	-	-	-
	Abgleich UA 8901	-	-	0	0	0	0

B. Vermögenshaushalt 2022 - Modell 1 aus den rechtskräftigen Vorjahreswerten kopiert						Beträge in EUR	
Einzelplan: 8		Wirtsch.Unternehmen, Allg. Grund- und Sondervermögen					
Unterabschnitt: 8903		Hans-Rössler-Stiftung					
Gr	Bezeichnung/*Erläuterungen	Ergebnis 2020	Ansatz 2021	Ansatz 2022	2023	Finanzplanungswerte 2024	2025
	E i n n a h m e n						
3300	Veräußerung von Beteiligungen, Rückflüsse von Kapitaleinlagen	-	-	0	0	0	0
	Einnahmen UA 8903	-	-	0	0	0	0
	A u s g a b e n						
	kein Konto vorhanden						
	Abgleich Unterabschnitt 8903						
	Einnahmen	-	-	0	0	0	0
	Ausgaben	-	-	-	-	-	-
	Abgleich UA 8903	-	-	0	0	0	0

B. Vermögenshaushalt 2022 - Modell 1 aus den rechtskräftigen Vorjahreswerten kopiert						Beträge in EUR	
Einzelplan: 8		Wirtsch.Unternehmen, Allg. Grund- und Sondervermögen					
Unterabschnitt: 8904		Ansparkonto					
Gr	Bezeichnung/*Erläuterungen	Ergebnis 2020	Ansatz 2021	Ansatz 2022	2023	Finanzplanungswerte 2024	2025
	E i n n a h m e n						
	kein Konto vorhanden						
	A u s g a b e n						
9250	Gewährung v.Darl.an öff.wirt- schaftliche Unternehmen	-	-	240.000	240.000	120.000	0
	Ausgaben UA 8904	-	-	240.000	240.000	120.000	0
	Abgleich Unterabschnitt 8904						
	Einnahmen	-	-	-	-	-	-
	Ausgaben	-	-	240.000	240.000	120.000	0
	Abgleich UA 8904	-	-	240.000-	240.000-	120.000-	0

B. Vermögenshaushalt 2022 - Modell 1 aus den rechtskräftigen Vorjahreswerten kopiert
 Abgleich der Abschnitte und des Einzelplanes
 Einzelplan: 8 Wirtsch.Unternehmen, Allg. Grund- und Sondervermögen

Beträge in EUR

	Ergebnis 2020	Ansatz 2021	Ansatz 2022	2023	Finanzplanungswerte 2024	2025
81 Einnahmen	-	-	0	0	0	0
Ausgaben	750.000,00	750.000	0	0	0	0
Abgleich	750.000,00-	750.000-	0	0	0	0
84 Einnahmen	-	-	-	-	-	-
Ausgaben	-	-	0	0	0	0
Abgleich	-	-	0	0	0	0
88 Einnahmen	1.620,00	-	0	0	0	0
Ausgaben	977.884,75	434.500	212.500	292.500	652.500	152.500
Abgleich	976.264,75-	434.500-	212.500-	292.500-	652.500-	152.500-
89 Einnahmen	-	-	0	0	0	0
Ausgaben	-	-	240.000	240.000	120.000	0
Abgleich	-	-	240.000-	240.000-	120.000-	0
8 Einnahmen	1.620,00	-	0	0	0	0
Ausgaben	1.727.884,75	1.184.500	452.500	532.500	772.500	152.500
Abgleich	1.726.264,75-	1.184.500-	452.500-	532.500-	772.500-	152.500-

B. Vermögenshaushalt

Einzelplan 9

Allgemeine Finanzwirtschaft

B. Vermögenshaushalt 2022 - Modell 1 aus den rechtskräftigen Vorjahreswerten kopiert						Beträge in EUR	
Einzelplan: 9 Allgemeine Finanzwirtschaft							
Unterabschnitt: 9000 Steuern, allg. Zuweisungen							
Gr	Bezeichnung/*Erläuterungen	Ergebnis 2020	Ansatz 2021	Ansatz 2022	2023	Finanzplanungswerte 2024	2025
E i n n a h m e n							
3614	Pauschale Investitions- zuweisung	277.663,00	310.000	310.000	310.000	310.000	310.000
	Einnahmen UA 9000	277.663,00	310.000	310.000	310.000	310.000	310.000
A u s g a b e n							
kein Konto vorhanden							
Abgleich Unterabschnitt 9000							
	Einnahmen	277.663,00	310.000	310.000	310.000	310.000	310.000
	Ausgaben	-	-	-	-	-	-
	Abgleich UA 9000	277.663,00	310.000	310.000	310.000	310.000	310.000

B. Vermögenshaushalt 2022 - Modell 1 aus den rechtskräftigen Vorjahreswerten kopiert						Beträge in EUR	
Einzelplan: 9 Allgemeine Finanzwirtschaft							
Unterabschnitt: 9100 Sonstige allgemeine Finanzwirtschaft							
Gr	Bezeichnung/*Erläuterungen	Ergebnis 2020	Ansatz 2021	Ansatz 2022	2023	Finanzplanungswerte 2024	2025
E i n n a h m e n							
3706	Kreditaufnahmen:vom Bund	-	-	0	0	0	0
3710	Kreditaufnahmen:vom Land	-	-	0	0	0	0
3740	Kreditaufnahmen vom sonstigen öffentlichen Bereich	-	-	0	0	0	0
3760	Kreditaufnahmen vom Kreditmarkt (öffentl.rechtl.)	-	-	0	0	0	0
3770	Kreditaufnahmen vom Kreditmarkt (privatrechtl.)	-	11.200.000	21.500.000	25.300.000	4.000.000	8.700.000
3771	Kreditaufnahmen vom Kreditmarkt (ohne Umschuldung)	-	-	0	0	0	0
3776	Kreditaufnahmen vom Kreditmarkt (privatrechtl.)	-	-	0	0	0	0
3778	Kreditaufnahmen vom Kreditmarkt (ohne Umschuldung)	-	-	0	0	0	0
3780	Kreditaufnahme vom Kreditmarkt (für Umschuldung)	-	-	0	0	0	0
3786	Kreditaufnahme vom Kreditmarkt (für Umschuldung)	-	-	0	0	0	0
Einnahmen UA 9100		-	11.200.000	21.500.000	25.300.000	4.000.000	8.700.000
A u s g a b e n							
9700	Tilgungsausg.:An den Bund, LAF, ERP-Sondervermögen	-	-	0	0	0	0
9708	Tilgungsausg.:An den Bund, LAF, ERP-Sondervermögen	650.710,94	610.400	570.000	570.000	393.600	393.600
9710	Tilgungsausg.:An das Land	-	-	0	0	0	0
9718	Tilgungsausg.:An das Land	-	-	0	0	0	0
9740	Tilgungsausg.:An den sonst. öffentlichen Bereich	-	-	0	0	0	0
9760	Tilgungsausg.a.d.Kreditmarkt (öffentl.rechtl.)	-	-	0	0	0	0
9770	Tilgungsausg.a.d.Kreditmarkt (privatrechtl.)	1.506.087,32	1.828.200	1.967.000	2.433.700	2.558.900	2.637.100
9771	Tilgungsausg.a.d.Kreditmarkt	-	-	0	0	0	0
9778	Tilgungsausg.a.d.Kreditmarkt	-	-	0	0	0	0
9900	Kreditbeschaffungskosten, Disagio	-	-	0	0	0	0
Ausgaben UA 9100		2.156.798,26	2.438.600	2.537.000	3.003.700	2.952.500	3.030.700
Abgleich Unterabschnitt 9100							
Einnahmen		-	11.200.000	21.500.000	25.300.000	4.000.000	8.700.000
Ausgaben		2.156.798,26	2.438.600	2.537.000	3.003.700	2.952.500	3.030.700
Abgleich UA 9100		2.156.798,26-	8.761.400	18.963.000	22.296.300	1.047.500	5.669.300

B. Vermögenshaushalt 2022 - Modell 1 aus den rechtskräftigen Vorjahreswerten kopiert						Beträge in EUR	
Einzelplan: 9		Allgemeine Finanzwirtschaft					
Unterabschnitt: 9101		Allgemeine Rücklage einschl. Zinserträge					
Gr	Bezeichnung/*Erläuterungen	Ergebnis 2020	Ansatz 2021	Ansatz 2022	2023	Finanzplanungswerte 2024	2025
E i n n a h m e n							
3100	Entnahmen aus der Allgemeinen Rücklage	2.531.703,38	5.936.200	3.507.100	1.244.600	161.100	58.800
	Einnahmen UA 9101	2.531.703,38	5.936.200	3.507.100	1.244.600	161.100	58.800
A u s g a b e n							
9100	Zuführ. Allgemeine Rücklage	-	-	0	0	0	0
	Ausgaben UA 9101	-	-	0	0	0	0
Abgleich Unterabschnitt 9101							
	Einnahmen	2.531.703,38	5.936.200	3.507.100	1.244.600	161.100	58.800
	Ausgaben	-	-	0	0	0	0
	Abgleich UA 9101	2.531.703,38	5.936.200	3.507.100	1.244.600	161.100	58.800

B. Vermögenshaushalt 2022 - Modell 1 aus den rechtskräftigen Vorjahreswerten kopiert						Beträge in EUR	
Einzelplan: 9 Allgemeine Finanzwirtschaft							
Unterabschnitt: 9161 Zuführungen zwischen Verwaltungs- und Vermögenshaushalt							
Gr	Bezeichnung/*Erläuterungen	Ergebnis 2020	Ansatz 2021	Ansatz 2022	2023	Finanzplanungswerte 2024	2025
E i n n a h m e n							
3000	Zuführ.vom Verwaltungshaush.	5.750.756,25	1.110.600	2.857.500	2.861.900	2.848.400	2.898.300
	Einnahmen UA 9161	5.750.756,25	1.110.600	2.857.500	2.861.900	2.848.400	2.898.300
A u s g a b e n							
9000	Zuführung an den Verwaltungshaushalt	-	-	0	0	0	0
	Ausgaben UA 9161	-	-	0	0	0	0
Abgleich Unterabschnitt 9161							
	Einnahmen	5.750.756,25	1.110.600	2.857.500	2.861.900	2.848.400	2.898.300
	Ausgaben	-	-	0	0	0	0
	Abgleich UA 9161	5.750.756,25	1.110.600	2.857.500	2.861.900	2.848.400	2.898.300

B. Vermögenshaushalt 2022 - Modell 1 aus den rechtskräftigen Vorjahreswerten kopiert						Beträge in EUR	
Einzelplan: 9 Allgemeine Finanzwirtschaft							
Unterabschnitt: 9200 Abwicklung der Vorjahre							
Gr	Bezeichnung/*Erläuterungen	Ergebnis 2020	Ansatz 2021	Ansatz 2022	2023	Finanzplanungswerte 2024	2025
E i n n a h m e n							
3901	Sollfehlbetrag aufgrund eines Vorgriffs n.Art.66 Abs.4 GO	-	-	0	0	0	0
3920	Durchbuchung von Sollfehlbeträgen	-	-	0	0	0	0
3950	Abschlußtechnische Vorgänge (Ist-Überschuß des VermHH)	-	-	0	0	0	0
Einnahmen UA 9200		-	-	0	0	0	0
A u s g a b e n							
9920	Deckung von Fehlbeträgen (Soll-Fehlbeträge)	-	-	0	0	0	0
9921	Fehlbeträge aus Vorjahren gemäß Art. 66 Abs. 4 GO	-	-	0	0	0	0
9950	Abschlusstechnische Vorgänge (Ist-Fehlbetrag des VermHH)	-	-	0	0	0	0
Ausgaben UA 9200		-	-	0	0	0	0
Abgleich Unterabschnitt 9200							
Einnahmen		-	-	0	0	0	0
Ausgaben		-	-	0	0	0	0
Abgleich UA 9200		-	-	0	0	0	0

B. Vermögenshaushalt 2022 - Modell 1 aus den rechtskräftigen Vorjahreswerten kopiert Abgleich der Abschnitte und des Einzelplanes Einzelplan: 9 Allgemeine Finanzwirtschaft		Beträge in EUR					
		Ergebnis 2020	Ansatz 2021	Ansatz 2022	2023	Finanzplanungswerte 2024	2025
90	Einnahmen	277.663,00	310.000	310.000	310.000	310.000	310.000
	Ausgaben	-	-	-	-	-	-
	Abgleich	277.663,00	310.000	310.000	310.000	310.000	310.000
91	Einnahmen	8.282.459,63	18.246.800	27.864.600	29.406.500	7.009.500	11.657.100
	Ausgaben	2.156.798,26	2.438.600	2.537.000	3.003.700	2.952.500	3.030.700
	Abgleich	6.125.661,37	15.808.200	25.327.600	26.402.800	4.057.000	8.626.400
92	Einnahmen	-	-	0	0	0	0
	Ausgaben	-	-	0	0	0	0
	Abgleich	-	-	0	0	0	0
9	Einnahmen	8.560.122,63	18.556.800	28.174.600	29.716.500	7.319.500	11.967.100
	Ausgaben	2.156.798,26	2.438.600	2.537.000	3.003.700	2.952.500	3.030.700
	Abgleich	6.403.324,37	16.118.200	25.637.600	26.712.800	4.367.000	8.936.400

Stadt Bad Aibling

Finanzplan

- gemäß § 24 Abs. 1 KommHV-Kameralistik -

- Ansätze in Tausend € -

Finanzplan 2022 - Modell 1 aus den rechtskräftigen Vorjahreswerten kopiert					Beträge in EUR (Tausend)			
1. Einnahmen und Ausgaben nach Arten								
			2021 4	2022 5	2023 6	2024 7	2025 8	Fi. Rest 9
<u>Einnahmen des Verwaltungshaushalts</u>								
<u>Steuern, allg. Zuweisungen u. Umlagen</u>								
01	000,001	Grundsteuern A und B	2.306	2.406	2.406	2.406	2.406	-
02	003,004	Gewerbesteuer nach Ertrag u. Kapital (einschl. Lohnsummensteuer)	9.700	10.000	10.000	10.000	10.000	-
03	01	Gemeindeanteil a.d. Einkommensteuer	14.213	14.610	14.610	14.610	14.610	-
04	02,03	Andere Steuern u. steueräuhl. Einn.	57	60	60	60	60	-
05	00 - 03	Steuern zusammen	26.276	27.076	27.076	27.076	27.076	-
06	04-06,08	Allgemeine Zuweisungen	4.749	6.276	6.276	6.276	6.276	-
07	07	Allgemeine Umlagen	-	-	-	-	-	-
08	0	Steuern, allgemeine Zuweisungen und Umlagen zusammen (Hauptgruppe 0)	31.025	33.352	33.352	33.352	33.352	-
<u>Einnahmen aus Verwaltung u. Betrieb</u>								
09	10,11,12	Gebühren und ähnliche Entgelte, zweckgebundene Abgaben	5.288	5.294	5.150	5.150	5.150	-
10	13,14,15	Einnahmen aus Verkauf, Mieten und Pachten, sonstige Verwaltungs- und Betriebseinnahmen	1.715	1.684	1.684	1.683	1.676	-
	16,17	Erstattung von Verwaltungs- und Betriebsausgaben, Zuweisungen und Zuschüsse für lfd. Zwecke						
11	160,170	vom Bund, LAF, ERP-Sondervermögen	73	84	-	-	-	-
12	161,171	vom Land	3.279	3.488	3.348	3.348	3.348	-
13	162,163, 172,173	von Gemeinden, Gemeindeverbänden Zweckverbänden	321	311	311	311	311	-
14	164-168, 169, 174-178	von sonstigen Bereichen	2.201	2.205	2.205	2.205	2.205	-
15	1	Einnahmen aus Verwaltung und Betrieb zusammen (Hauptgruppe 1)	12.876	13.065	12.698	12.696	12.689	-
<u>Sonstige Finanzeinnahmen</u>								
16	20	Zinseinnahmen	1	1	1	1	1	-
17	23	Schuldendiensthilfen	-	-	-	-	-	-
18	21,22, 24-28	übrige Finanzeinnahmen	4.693	4.692	4.692	4.692	4.692	-
19	2	Sonstige Finanzeinnahmen zusammen (Hauptgruppe 2)	4.694	4.693	4.693	4.693	4.693	-
20	0-2	Einnahmen des Verwaltungshaushalts zusammen (Hauptgruppe 0-2)	48.595	51.109	50.742	50.741	50.734	-

Finanzplan 2022 - Modell 1 aus den rechtskräftigen Vorjahreswerten kopiert					Beträge in EUR (Tausend)					
1. Einnahmen und Ausgaben nach Arten					2021	2022	2023	2024	2025	Fi. Rest
					4	5	6	7	8	9
<u>Einnahmen des Vermögenshaushalts</u>										
<u>Einnahmen des Vermögenshaushalts</u>										
21	30	Zuführung vom Verwaltungshaushalt	1.111	2.858	2.862	2.848	2.898	-		
22	31	Entnahmen aus Rücklagen	5.936	3.507	1.245	161	59	-		
23	32,33,34	Rückfl.v.Darlehen u.Kapitaleinl., Einnahmen aus der Veräußerung von Beteiligungen und von Sachen des Anlagevermögens	-	-	-	-	-	-		
24	35	Beiträge und ähnliche Entgelte	180	1.011	255	255	255	-		
	36	Zuweisungen, Zuschüsse für Invest. und Invest.förderungsmaßnahmen								
25	360	vom Bund, LAF, ERP-Sondervermögen	52	102	26	-	-	-		
26	361	vom Land	5.436	8.973	9.756	5.053	729	-		
27	362,363	von Gemeinden, Gemeindeverbänden, Zweckverbänden und dgl.	-	-	-	42	-	-		
28	364-368	von sonstigen Bereichen	-	-	-	-	-	-		
	37	Einnahmen aus Krediten und Inneren Darlehen								
29	370	vom Bund, LAF, ERP-Sondervermögen	-	-	-	-	-	-		
30	371	vom Land	-	-	-	-	-	-		
31	372,373	von Gemeinden, Gemeindeverbänden, Zweckverbänden und dgl.	-	-	-	-	-	-		
32	374-378	vom sonst. öffentlichen Bereich und Kreditmarkt	11.200	21.500	25.300	4.000	8.700	-		
33	379	Innere Darlehen	-	-	-	-	-	-		
34	3	Einnahmen des Vermögenshaushalts zusammen (Hauptgruppe 3)	23.915	37.950	39.444	12.360	12.641	-		
35	0-3	Summe der Einnahmen (Hauptgruppen 0-3)	72.510	89.060	90.186	63.100	63.374	-		

Finanzplan 2022 - Modell 1 aus den rechtskräftigen Vorjahreswerten kopiert					Beträge in EUR (Tausend)					
1. Einnahmen und Ausgaben nach Arten					2021	2022	2023	2024	2025	Fi. Rest
					4	5	6	7	8	9
<u>Ausgaben des Verwaltungshaushalts</u>										
36	40-47	Personalausgaben (Hauptgruppe 4)	10.198	10.251	10.653	10.732	10.742	-		
<u>Sächlicher Verwaltungs- und Betriebsaufwand</u>										
37	50-66	Sächlicher Verwaltungs- und Betriebsaufwand	11.431	12.107	11.024	10.998	10.973	-		
38	670-678	Erstattung von Ausgaben des Verwaltungshaushalts	567	602	594	594	594	-		
39	679	Innere Verrechnungen	2.160	2.165	2.165	2.165	2.165	-		
40	68	Kalkulatorische Kosten	3.830	3.830	3.830	3.830	3.830	-		
41	5/6	Sächl. Verwaltungs- und Betriebsaufwand zusammen (Hauptgruppe 5/6)	17.988	18.703	17.613	17.587	17.562	-		
<u>Zuweisungen u. Zuschüsse</u>										
42	70	Zuschüsse für lfd. Zwecke an soziale oder ähnliche Einrichtungen	5.094	5.310	5.310	5.310	5.310	-		
	71,72	Zuweisungen u. sonstige Zuschüsse für lfd. Zwecke, Schuldendiensthilfe								
43	710,720	an Bund, LAF, ERP-Sondervermögen	-	-	-	-	-	-		
44	711,721	an Land	17	17	17	17	17	-		
45	712,713, 722,723	an Gemeinden, Gemeindeverbände Zweckverbände und dgl.	-	-	-	-	-	-		
46	715,716 725,726	an kommunale u. sonstige öffentl. Sonderrechnungen	1.486	1.607	1.607	1.607	1.607	-		
47	714,717 718,724, 727,728	an sonstige Bereiche	92	103	103	103	103	-		
48	73-78	Leistungen der Sozialhilfe u.ä.	120	114	110	114	110	-		
49	7	Zuweisungen und Zuschüsse zusammen (Hauptgruppe 7)	6.809	7.151	7.147	7.151	7.147	-		
<u>Sonstige Finanzausgaben</u>										
50	80	Zinsausgaben	527	480	801	756	718	-		
51	81	Gewerbesteuerumlage	894	921	921	921	921	-		
52	82,83	Allgem. Zuweisungen und Umlagen	10.981	10.656	10.656	10.656	10.656	-		
53	84,85	Weitere Finanzausgaben, Deckungsreserve	90	90	90	90	90	-		
54	86	Zuführung zum Vermögenshaushalt	1.111	2.858	2.862	2.848	2.898	-		
55	8	Sonstige Finanzausgaben zusammen (Hauptgruppe 8)	13.602	15.004	15.330	15.271	15.283	-		
56	4-8	Ausgaben des Verwaltungshaushalts zusammen (Hauptgruppe 4-8)	48.595	51.109	50.742	50.741	50.734	-		

Finanzplan 2022 - Modell 1 aus den rechtskräftigen Vorjahreswerten kopiert		Beträge in EUR (Tausend)					
1. Einnahmen und Ausgaben nach Arten		2021	2022	2023	2024	2025	Fi. Rest
		4	5	6	7	8	9
<u>Ausgaben des Vermögenshaushalts</u>							
92,98	Gewährung von Darlehen, Zuweisungen und Zuschüsse für Investitionen						
57 920,980	an Bund, LAF, ERP-Sondervermögen	-	-	-	-	-	-
58 921,981	an Land	200	200	-	-	-	-
59 922,982,	an Gemeinden, Gemeindeverbände	-	-	-	-	-	-
923,983	Zweckverbände und dgl.	-	-	-	-	-	-
60 924-928,	an sonstige Bereiche	100	1.150	1.150	120	-	-
984-988							
93	Vermögenserwerb						
61 930	von Beteiligungen, Kapiteinlag.	750	-	-	-	-	-
62 932	von Grundstücken	332	150	150	150	150	-
63 935-939	von beweglichen Sachen des Anlagevermögens	1.339	690	782	599	387	-
64 94,95,96	Baumaßnahmen	18.755	33.223	34.358	8.538	9.073	-
65 92,93,94,	Investitionen u. Invest.-Förderungs-						
95,96,98	maßnahmen zusammen	21.476	35.413	36.440	9.407	9.610	-
66 90	Zuführung zum Verwaltungshaushalt	-	-	-	-	-	-
67 91	Zuführungen an Rücklagen	-	-	-	-	-	-
97	Tilgung von Krediten, Rückzahlung von Inneren Darlehen						
68 970	an Bund, LAF, ERP-Sondervermögen	610	570	570	394	394	-
69 971	an Land	-	-	-	-	-	-
70 972,973	an Gemeinden, Gemeindeverbände	-	-	-	-	-	-
	Zweckverbände und dgl.	-	-	-	-	-	-
71 974 -	an sonstigen öffentlichen Bereich						
978	und Kreditmarkt	1.828	1.967	2.434	2.559	2.637	-
72 979	Rückzahlung von inneren Darlehen	-	-	-	-	-	-
73 992	Deckung von Fehlbeträgen	-	-	-	-	-	-
74 990,991	übrige Ausg. d. Vermögenshaushalts	-	-	-	-	-	-
75 90,91,97,	sonst. Ausgaben des						
99	Vermögenshaushalts zusammen	2.439	2.537	3.004	2.953	3.031	-
76 9	Ausgaben des Vermögenshaushalts zusammen (Hauptgruppe 9)	23.915	37.950	39.444	12.360	12.641	-
77 4-9	Summe d. Ausgaben (Hauptgruppe 4-9)	72.510	89.060	90.186	63.100	63.374	-

Finanzplan 2022 - Modell 1 aus den rechtskräftigen Vorjahreswerten kopiert			Beträge in EUR					
2. Investitionen und Inv.förderungsmaßnahmen nach Aufgabenbereichen			(Tausend)					
- Ausgaben -			2021	2022	2023	2024	2025	Fi.Rest
			4	5	6	7	8	9
01	00 - 08	Allgemeine Verwaltung	144	104	49	49	49	-
02	10 - 16	öffentliche Sicherheit und Ordnung	2.669	1.688	6.488	3.790	78	-
		<u>Schulen</u>						
03	21	Grund- und Hauptschulen	10.830	21.760	17.930	2.290	90	-
04	22	Realschulen	-	-	-	-	-	-
05	23	Gymnasien, Kollegs (ohne berufliche Gymnasien)	-	-	-	-	-	-
06	24 - 26	Berufsbildende Schulen	-	-	-	-	-	-
07	27	Förderschulen	-	-	-	-	-	-
08	28	Gesamtschulen, Schulzentren	-	-	-	-	-	-
09	20, 29	Übriges	-	-	-	-	-	-
10	2	Einzelplan -2- Zusammen	10.830	21.760	17.930	2.290	90	-
		<u>Wissenschaft, Forschung, Kulturpflege</u>						
11	31	Wissenschaft, Forschung	-	-	-	-	-	-
12	35	Volksbildung	3	3	3	3	3	-
13	30,32-34 36,37	Übriges	95	1.045	545	45	45	-
14	3	Einzelplan -3- Zusammen	98	1.048	548	48	48	-
		<u>Soziale Sicherung</u>						
15	43, 46	Einrichtungen d. Sozialhilfe, Kriegsopferfürsorge u. Jugendhilfe	196	218	82	52	52	-
16	40-42,44, 45,47-49	Übriges	-	10	10	10	10	-
17	4	Einzelplan -4- zusammen	196	228	92	62	62	-
		<u>Gesundheit, Sport, Erholung</u>						
18	51	Krankenhäuser	-	-	-	-	-	-
19	50, 54	Sonst.Einricht.d.Gesundheitswesens	-	-	-	-	-	-
20	55 - 57	Sport, Badeanstalten	225	220	215	215	215	-
11	58, 59	Übriges	-	-	-	-	-	-
22	5	Einzelplan -5- zusammen	225	220	215	215	215	-

		Finanzplan 2022 - Modell 1 aus den rechtskräftigen Vorjahreswerten kopiert					Beträge in EUR (Tausend)	
		2. Investitionen und Inv.förderungsmaßnahmen nach Aufgabenbereichen - Ausgaben -						
		2021	2022	2023	2024	2025	Fi.Rest	
		4	5	6	7	8	9	
		<u>Bau und Wohnungswesen, Verkehr</u>						
23	63 - 66	Straßen	1.910	2.365	3.075	1.195	5.275	-
24	60-62, 67-69	Übriges	1.044	1.414	524	204	204	-
25	6	Einzelplan -6- zusammen	2.954	3.779	3.599	1.399	5.479	-
		<u>Öffentliche Einrichtungen, Wirtschaftsförderung</u>						
26	70,71	Abwasserbeseitigung	2.110	3.265	4.200	350	2.150	-
27	72	Abfallbeseitigung	-	5	-	-	-	-
28	73 - 79	Übriges	1.066	2.864	2.787	432	1.287	-
29	7	Einzelplan -7- zusammen	3.176	6.134	6.987	782	3.437	-
		<u>Wirtschaftliche Unternehmen, Allg. Grund- und Sondervermögen</u>						
30	80 - 87	Wirtschaftliche Unternehmen	750	-	-	-	-	-
31	88, 89	Allg. Grund- und Sondervermögen	435	453	533	773	153	-
32	8	Einzelplan -8- zusammen	1.185	453	533	773	153	-
		<u>Gesamtzusammenstellung</u>						
33	0 - 8	Invest. und Invest.förderungs- maßnahmen (siehe lfd.Nr.65 Teil 1)	21.476	35.413	36.440	9.407	9.610	-

Stadt Bad Aibling

Investitionsprogramm
für gemeindliche Investitionen
und
Investitionsförderungsmaßnahmen
Haushaltsjahr 2021 - 2025

AB	Investitionsmaßnahmen	Gesamt- ausgabe- bedarf	Bisher bereit- gestellt	2021	2022	2023	2024	2025
----	-----------------------	-------------------------------	-------------------------------	------	------	------	------	------

Einzelplan 0: Allgemeine Verwaltung

0200.9350	Erwerb von bewegl. Sachen des Anlagevermögens	15.000		3.000	3.000	3.000	3.000	3.000
0300.9350	Erwerb von bewegl. Sachen des Anlagevermögens	15.000		3.000	3.000	3.000	3.000	3.000
0501.9350	Erwerb von bewegl. Sachen des Anlagevermögens	15.000		3.000	3.000	3.000	3.000	3.000
0600.9350	Erwerb von bewegl. Sachen des Anlagevermögens	295.000		105.000	70.000	40.000	40.000	40.000
0600.9357	Beschaffung von Fahrzeugen	0	0	0	0	0	0	0
0600.9400	Hochbaumaßnahmen	30.000		30.000	0	0	0	0
0600.9401	Hochbaumaßnahmen	0	0	0	0	0	0	0
0600.9402	Hochbaumaßnahmen	0	0	0	0	0	0	0
0600.9403	Hochbaumaßnahmen	0	0	0	0	0	0	0
0600.9404	Hochbaumaßnahmen	0	0	0	0	0	0	0
0600.9500	Tiefbaumaßnahmen	0	0	0	25.000	0	0	0
	Summe Einzelplan 0	370.000		144.000	104.000	49.000	49.000	49.000

Einzelplan 1: Öffentliche Sicherheit und

1122.9350	Erwerb von bewegl. Sachen des Anlagevermögens	50.000		2.000	12.000	12.000	12.000	12.000
1161.9350	Erwerb von bewegl. Sachen des Anlagevermögens	15.000		3.000	3.000	3.000	3.000	3.000
1319.9350	Erwerb von bewegl. Sachen des Anlagevermögens	34.400		23.200	2.800	2.800	2.800	2.800
1319.9351	Erwerb von bewegl. Sachen des Anlagevermögens	133.800		47.400	21.600	21.600	21.600	21.600
1319.9352	Erwerb von bewegl. Sachen des Anlagevermögens	22.300		4.700	4.400	4.400	4.400	4.400
1319.9353	Erwerb von bewegl. Sachen des Anlagevermögens	19.300		7.700	2.900	2.900	2.900	2.900
1319.9354	Erwerb von bewegl. Sachen des Anlagevermögens	16.600		4.600	3.000	3.000	3.000	3.000
1319.9355	Erwerb von bewegl. Sachen des Anlagevermögens	45.900		15.500	7.600	7.600	7.600	7.600
1319.9356	Erwerb von bewegl. Sachen des Anlagevermögens	67.200		4.800	15.600	15.600	15.600	15.600
1319.9357	Beschaffung von Fahrzeugen	1.221.000		531.000	90.000	400.000	200.000	0
1319.9400	Feuerwehrhaus Bad Aibling	13.000.000		2.000.000	1.500.000	6.000.000	3.500.000	0
1319.9401	Feuerwehrhaus Berbling	50.000		25.000	15.000	10.000	0	0
1319.9500	Tiefbaumaßnahmen	0	0	0	0	0	0	0
1400.9350	Erwerb von bewegl. Sachen des Anlagevermögens	37.100		0	10.000	5.000	17.100	5.000
	Summe Einzelplan 1	14.675.500		2.668.900	1.687.900	6.487.900	3.790.000	77.900

Einzelplan 2: Schulen

2151.9350	Erwerb von bewegl. Sachen des Anlagevermögens	420.000		180.000	60.000	60.000	60.000	60.000
2151.9400	Hochbaumaßnahmen	200.000	0	0	0	200.000	0	0
2151.9402	Hochbaumaßnahmen	2.760.000		1.560.000	1.200.000	0	0	0
2151.9500	Tiefbaumaßnahmen			0	50.000	0	0	0
2152.9320	Erwerb von Grundstücken	0	0	0	0	0	0	0
2152.9350	Erwerb von bewegl. Sachen des Anlagevermögens	150.000		30.000	30.000	30.000	30.000	30.000
2152.9400	Schule St. Georg Allgemein	40.700.000		7.000.000	17.000.000	15.000.000	1.700.000	0
2152.9401	Hochbaumaßnahmen	1.820.000		660.000	720.000	440.000	0	0
2152.9500	Schule St. Georg Tiefbaumaßnahmen	0	0	0	0	0	0	0
2153.9350	Erwerb von bewegl. Sachen des Anlagevermögens	0	0	0	0	0	0	0
2153.9400	Hochbaumaßnahmen	0	0	0	0	0	0	0
2154.9350	Erwerb von bewegl. Sachen des Anlagevermögens	0	0	0	0	0	0	0
2154.9400	Hochbaumaßnahmen	6.800.000		1.400.000	2.700.000	2.200.000	500.000	0
	Summe Einzelplan 2	52.850.000		10.830.000	21.760.000	17.930.000	2.290.000	90.000

Einzelplan 3: Kulturpflege

3400.9358	Erwerb von Kunstgegenständen	25.000		5.000	5.000	5.000	5.000	5.000
3521.9350	Erwerb von bewegl. Sachen des Anlagevermögens	15.000		3.000	3.000	3.000	3.000	3.000
3611.9500	Tiefbaumaßnahmen	100.000		20.000	20.000	20.000	20.000	20.000
3651.9400	Hochbaumaßnahmen	1.550.000		50.000	1.000.000	500.000	0	0
3651.9500	Tiefbaumaßnahmen	80.000		20.000	20.000	20.000	20.000	20.000
3651.9820	Investitionszuw. an den Landkreis	0		0	0	0	0	0
	Summe Einzelplan 3	1.770.000		98.000	1.048.000	548.000	48.000	48.000

Einzelplan 4: Soziale Einrichtungen

4000.9350	Erwerb von bewegl. Sachen des Anlagevermögens	40.000		0	10.000	10.000	10.000	10.000
4351.9350	Erwerb von bewegl. Sachen des Anlagevermögens	45.000		5.000	25.000	5.000	5.000	5.000
4605.9400	Hochbaumaßnahmen	0		0	0	0	0	0
4609.9350	Erwerb von bewegl. Sachen des Anlagevermögens	50.000		10.000	10.000	10.000	10.000	10.000
4609.9500	Kinderspielplätze	110.000		30.000	20.000	20.000	20.000	20.000
4641.9350	Erwerb von bewegl. Sachen des Anlagevermögens	38.500		17.000	12.500	3.000	3.000	3.000
4641.9359	Außenanlagen	7.500		1.500	1.500	1.500	1.500	1.500
4641.9400	Hochbaumaßnahmen	0		0	0	0	0	0
4642.9350	Erwerb.v.bewegl. Sachen des Anlagevermögens	7.500		1.500	1.500	1.500	1.500	1.500
4642.9359	Außenanlagen	8.000		1.000	4.000	1.000	1.000	1.000
4642.9400	Hochbaumaßnahmen	0		0	0	0	0	0
4643.9350	Erwerb von bewegl. Sachen des Anlagevermögens	7.500		1.500	1.500	1.500	1.500	1.500
4643.9359	Außenanlagen	5.000		1.000	1.000	1.000	1.000	1.000
4643.9400	Hochbaumaßnahmen	20.000		20.000	0	0	0	0
4643.9500	Tiefbaumaßnahmen	30.000		0	0	30.000	0	0
4644.9350	Erwerb von bewegl. Sachen des Anlagevermögens	25.000		5.000	5.000	5.000	5.000	5.000
4644.9359	Außenanlagen	10.000		2.000	2.000	2.000	2.000	2.000
4644.9400	Hochbaumaßnahmen	20.000		0	20.000	0	0	0
4646.9350	Erwerb von bewegl. Sachen des Anlagevermögens	0		0	0	0	0	0
4646.9359	Außenanlagen	14.000		0	14.000	0	0	0
4646.9400	Hochbaumaßnahmen	0		0	0	0	0	0
4651.9400	Hochbaumaßnahmen	100.000		0	100.000	0	0	0
4651.9870	Investitionszuschüsse	100.000		100.000	0	0	0	0
	Summe Einzelplan 4	598.000		195.500	228.000	91.500	61.500	61.500

Einzelplan 5: Gesundheit, Sport, Erholung

5600.9350	Erwerb von bewegl. Sachen des Anlagevermögens	60.000		20.000	10.000	10.000	10.000	10.000
5600.9400	Hochbaumaßnahmen	500.000		100.000	100.000	100.000	100.000	100.000
5600.9401	Hochbaumaßnahmen	0		0	0	0	0	0
5600.9500	Tiefbaumaßnahmen	500.000		100.000	100.000	100.000	100.000	100.000
5700.9350	Erwerb von bewegl. Sachen des Anlagevermögens	30.000		5.000	10.000	5.000	5.000	5.000
5700.9400	Hochbaumaßnahmen	0		0	0	0	0	0
5800.9500	Tiefbaumaßnahmen	0		0	0	0	0	0
	Summe Einzelplan 5	1.090.000		225.000	220.000	215.000	215.000	215.000

AB	Investitionsmaßnahmen	Gesamt- ausgabe- bedarf	Bisher bereit- gestellt	2021	2022	2023	2024	2025
----	-----------------------	-------------------------------	-------------------------------	------	------	------	------	------

Einzelplan 6: Straßen, Brücken, Wege

6000.9350	Erwerb von bewegl. Sachen des Anlageverm.	20.000		4.000	4.000	4.000	4.000	4.000
6300.9320	Erwerb von Grundstücken	250.000		50.000	50.000	50.000	50.000	50.000
6300.9350	Erwerb von bewegl. Sachen des Anlageverm.	0		0	0	0	0	0
6300.9510	Straßen, Plätze, Brücken allg.	500.000		100.000	100.000	100.000	100.000	100.000
6302.9510	Lagerhausstraße	0		0	0	0	0	0
6304.9510	Ghersburgstr. (Stichstr. Klärwerk)	0		0	0	0	0	0
6305.9510	Ghersburgstrasse(1. Bauabschnitt)	950.000		0	100.000	850.000	0	0
6306.9510	Ghersburgstrasse(2. Bauabschnitt)	0		0	0	0	0	0
6307.9510	Bergweg	350.000		0	350.000	0	0	0
6308.9510	Kolpingstrasse	0		0	0	0	0	0
6309.9510	Krankenhausstraße	0		0	0	0	0	0
6310.9510	Kirchzeile	50.000		0	50.000	0	0	0
6311.9510	Wiesbachstrasse	0		0	0	0	0	0
6312.9510	Am Windschlag	0		0	0	0	0	0
6313.9510	Heubergstrasse (Stichstr. E-Werk)	0		0	0	0	0	0
6314.9510	Gehweg am Kollersberg	280.000		0	30.000	250.000	0	0
6316.9510	Haltestellen/ Info Tafeln einschließlich Ortseingänge	100.000		50.000	50.000	0	0	0
6323.9510	Wennerbergstraße	0		0	0	0	0	0
6324.9510	Fuß- und Radfahrwege Allg.	250.000		50.000	50.000	50.000	50.000	50.000
6326.9510	Harthäuser Straße	0		0	0	0	0	0
6327.9510	Münchnerstraße/Westendstraße	850.000		0	0	0	0	850.000
6329.9510	Thürhamer Strasse (West)	0		0	0	0	0	0
6330.9510	Johann-Meishammer-Str.	0		0	0	0	0	0
6331.9510	Geh- u. Radweg Münchner Str. (Schulzentrum)	0		0	0	0	0	450.000
6332.9510	Gartenstraße	0		0	0	0	0	0
6333.9510	Eisenbahnkreuzungen	25.000		5.000	5.000	5.000	5.000	5.000
6334.9510	Verkehrsberuhigte Zonen	75.000		15.000	15.000	15.000	15.000	15.000
6339.9510	Bahnunterführung Verbesserung	1.000.000		0	1.000.000	0	0	0
6340.9510	Hofmühlstrasse (Gehweg)	325.000		25.000	0	0	0	300.000
6341.9510	Hofmühlstrasse (Treppe)	520.000		220.000	0	0	0	300.000
6342.9510	Zellerweg (Teilstück West)	0		0	0	0	0	0
6343.9510	Münchnerstrasse	0		0	0	0	0	0
6347.9510	Willinger Strasse (Stichstrasse)	180.000		15.000	15.000	150.000	0	0
6349.9510	Geh- u. Radweg an der St2089	250.000		250.000	0	0	0	0
6351.9510	Hofrat-Gschwändler-Strasse	0		0	0	0	0	0
6354.9510	Joseph-Götsch-Straße	0		0	0	0	0	0
6355.9510	Dekan-Albrecht-Straße	950.000		0	50.000	900.000	0	0
	Übertrag	6.925.000		784.000	1.869.000	2.374.000	224.000	2.124.000

AB	Investitionsmaßnahmen	Gesamt- ausgabe- bedarf	Bisher bereit- gestellt	2021	2022	2023	2024	2025
----	-----------------------	-------------------------------	-------------------------------	------	------	------	------	------

Einzelplan 6: Straßen, Brücken, Wege

	Übertrag	7.375.000		784.000	1.869.000	2.374.000	224.000	2.124.000
6357.9510	Wagnerstraße (Verlängerung)	0		0	0	0	0	0
6358.9510	Schwarzenbergstraße	330.000		0	0	30.000	300.000	0
6363.9510	Querung St 2089	0		0	0	0	0	0
6370.9510	Pullacher Straße	560.000		30.000	0	0	0	530.000
6374.9510	Dr.-Martius-Straße	0		0	0	0	0	0
6377.9510	Dorferneuerung Berbling	750.000		50.000	200.000	500.000	0	0
6379.9510	Maximiliansplatz	0		0	0	0	0	0
6384.9510	Flurstraße (Teilausbau)	200.000		200.000	0	0	0	0
6385.9510	Marienplatz (Umgestaltung)	0		0	0	0	0	0
6386.9510	Wendelsteinstr.	550.000		0	0	50.000	500.000	0
6388.9510	Thürhamer Straße/Ebersberger Straße (Kreisel)	0		0	0	0	0	0
6391.9510	Linksabbiegespur St2089	600.000		600.000	0	0	0	0
6400.9500	Brücken/Stege	675.000		250.000	200.000	75.000	75.000	75.000
6403.9500	Brücke Unterheufeld	50.000		0	0	0	50.000	50.000
6413.9500	Goldbachbrücken			0	100.000	0	0	0
6414.9500	Mangfallbrücke Rosenheimer Str.	0		0	0	0	0	0
6415.9500	Mangfallbrücke Willing			0	0	50.000	50.000	2.500.000
6709.9500	Straßenbeleuchtung	900.000		200.000	400.000	100.000	100.000	100.000
6800.9500	Parkeinrichtungen	0		0	0	0	0	0
6800.9631	Parkeinrichtungen Betriebstechnische Anlagen-	50.000		10.000	10.000	10.000	10.000	10.000
6801.9500	Tiefgarage Stadtmitte			0	500.000	0	0	0
6812.9500	Parkplatz am Kollersberg	0		0	0	0	0	0
6813.9500	Parkplatz nördlich der Bahnlinie	120.000		70.000	50.000	0	0	0
6814.9500	Parkplatz Lindenstraße	0		0	0	0	0	0
6815.9500	Parkplatz Kurpark-Kurhaus P4	0		0	0	0	0	0
6816.9500	Fahrradstellplätze (Haltepunkt Kurpark)	90.000		90.000	0	0	0	0
6817.9500	Fahrradstellplätze (Bahnhof)	240.000		240.000	0	0	0	0
6900.9500	Wasserläufe, Wasserbau	450.000		90.000	90.000	90.000	90.000	90.000
6901.9500	Hochwasserschutz Moosbach- Dorfbach	150.000		70.000	80.000	0	0	0
6902.9500	Dekan-Albrecht-Straße	130.000		0	10.000	120.000	0	0
6903.9500	Rückhalteanlage Feldbach	80.000		40.000	40.000	0	0	0
6904.9819	Hochwasserschutz Bad Aibling	400.000		200.000	200.000	0	0	0
6905.9500	Oberflächenentwässerung Hochries- / Hochfellnstr.	260.000		30.000	30.000	200.000	0	0
6909.9500	Oberflächenentw. Ghersburgstr.	0		0	0	0	0	0
6910.9500	Oberflächenentw. Haslach	0		0	0	0	0	0
	Summe Einzelplan 6	13.960.000		2.954.000	3.779.000	3.599.000	1.399.000	5.479.000

AB	Investitionsmaßnahmen	Gesamt- ausgabe- bedarf	Bisher bereit- gestellt	2021	2022	2023	2024	2025
----	-----------------------	-------------------------------	-------------------------------	------	------	------	------	------

Einzelplan 7: Öffentliche Einrichtungen, Wirtschaftsförderung

7000.9535	Entwässerung Allg.	500.000		100.000	100.000	100.000	100.000	100.000
7001.9535	Kanal Stürzer-Vogelweidstrasse	0		0	0	0	0	0
7005.9535	Pumpenhäuser	0		0	0	0	0	0
7005.9630	Pumpenhäuser, betr.techn.Anl.	0		0	0	0	0	0
7010.9535	Kanal Am Graben	0		0	0	0	0	0
7012.9535	RÜB 4 an der Rosenheimer Str./Milchhäuslstraße	0		0	0	0	0	0
7013.9535	RÜB am K LW	1.800.000		75.000	75.000	75.000	75.000	1.500.000
7022.9535	Kanal Ghersburgstrasse	0		0	0	0	0	0
7025.9535	Kanal Harthausen Ost	340.000		0	40.000	300.000	0	0
7030.9535	Kanal Sportpark Bad Aibling	800.000		0	50.000	750.000	0	0
7031.9535	Kanal Wendelsteinstraße	0		0	0	0	0	0
7032.9535	Entwässerung Gewerbepark Markfeld	0		0	0	0	0	0
7035.9535	Kanal Schönbergerstrasse	0		0	0	0	0	0
7041.9535	Entwässerung TG Kellerberg	0		0	0	0	0	0
7042.9535	Entwässerung Rupert-Egenberger- Schule	0		0	0	0	0	0
7043.9535	Abwasserentsorgung Ellmosen	0		0	0	0	0	0
7044.9535	Kanal Rosenheimer Strasse	0		0	0	0	0	0
7051.9535	Kanal Mitterfeldstr.	0		0	0	0	0	0
7055.9535	Kanal Dekan-Albrecht-Strasse	350.000		0	50.000	300.000	0	0
7063.9535	Kanal Willing, Brechstubenweg	0		0	0	0	0	0
7064.9535	Kanal am Windschlag	230.000		115.000	115.000	0	0	0
7069.9535	Kanal Mitterham-Westerham	0		0	0	0	0	0
7070.9535	Kanal Pullacher Strasse	400.000		25.000	0	0	0	375.000
7071.9535	Kanal Ellmosener Str.	0		0	0	0	0	0
7181.9350	Kläranlage; Erwerb von bewegl. Sachen	125.000		25.000	25.000	25.000	25.000	25.000
7181.9357	Beschaffung von Fahrzeugen	60.000		0	60.000	0	0	0
7181.9400	Hochbaumaßnahmen	350.000		50.000	300.000	0	0	0
7181.9535	Schlamm lagerplätze	1.600.000		600.000	1.000.000	0	0	0
7181.9600	Betriebsanlagen	3.000.000		250.000	250.000	2.500.000	0	0
7181.9601	Betriebsanlagen	1.620.000		720.000	900.000	0	0	0
7181.9610	Stickstoffelimination	150.000		0	150.000	0	0	0
7181.9630	Sanierung technischer Anlagen	750.000		150.000	150.000	150.000	150.000	150.000
7191.9400	Bedürfnisanstalten; Hochbaum.	0		0	0	0	0	0
7201.9350	Wertstoffhof Erwerb von bewegl. Sachen des Anlagevermögen	5.000		0	5.000	0	0	0
	Übertrag	12.080.000		2.110.000	3.270.000	4.200.000	350.000	2.150.000

AB	Investitionsmaßnahmen	Gesamt- ausgabe- bedarf	Bisher bereit- gestellt	2021	2022	2023	2024	2025
----	-----------------------	-------------------------------	-------------------------------	------	------	------	------	------

Einzelplan 7: Öffentliche Einrichtungen, Wirtschaftsförderung

	Übertrag	12.080.000		2.110.000	3.270.000	4.200.000	350.000	2.150.000
7201.9357	Beschaffung von Fahrzeugen	0		0	0	0	0	0
7201.9400	Abfallbeseitigung; Hochbaumaßn.	0		0	0	0	0	0
7201.9500	Abfallbeseitigung; Tiefbaumaßn.	0		0	0	0	0	0
7300.9350	Erwerb von bewegl. Sachen des Anlagevermögens	5.000		1.000	1.000	1.000	1.000	1.000
7500.9350	Friedhof; Erwerb von bewegl. Sachen des Anlagevermögens	47.000		14.000	18.000	5.000	5.000	5.000
7500.9357	Friedhof; Beschaffung von Fahrzeugen	0		0	0	0	0	0
7500.9400	Friedhof; Hochbaumaßnahmen	1.750.000		350.000	1.200.000	200.000	0	0
7500.9500	Friedhof; Tiefbaumaßnahmen	100.000		0	100.000	0	0	0
7621.9350	Ausstellungshalle; Erwerb von bewegl. Sachen des Anlageverm.	0		0	0	0	0	0
7622.9350	Gmoahof Erwerb v. bewegl. Sachen des Anlagevermögens	5.000		1.000	1.000	1.000	1.000	1.000
7622.9400	Gmoahof Willing, Hochbaumaßnahmen	0		0	0	0	0	0
7623.9400	Gemeindehaus Mietraching Hochbaumaßnahmen	0		0	0	0	0	0
7631.9350	Uhrenanlagen	10.000		2.000	2.000	2.000	2.000	2.000
7701.9350	Fuhrpark; Erwerb v. bew. Sachen	60.000		10.000	10.000	10.000	15.000	15.000
7701.9357	Beschaffung von Fahrzeugen	90.000		90.000	0	0	0	0
7711.9350	Bauhof; Erwerb v. bew. Sachen	239.000		90.000	44.000	35.000	35.000	35.000
7711.9400	Bauhof; Baumaßnahmen	30.000		30.000	0	0	0	0
7711.9500	Bauhof; Tiefbaumaßnahmen	950.000		50.000	0	900.000	0	0
7901.9350	Fremdenverkehr; Erwerb von bewegl. Sachen des Anlageverm.	148.000		43.000	60.000	15.000	15.000	15.000
7901.9357	Fremdenverkehr; Beschaffung von Fahrzeugen	0		0	0	0	0	0
7901.9400	Fremdenverkehr; Baumaßnahmen	80.000		0	80.000	0	0	0
7901.9450	Kurhaus Restaurant	1.155.000		0	0	0	0	1.155.000
7901.9500	Kurpark	100.000		20.000	80.000	0	0	0
7901.9501	Tiefbaumaßnahmen	0		0	0	0	0	0
7901.9870	Investitionszuschüsse			0	910.000	910.000	0	0
7911.9350	Wirtschaftsförderung; Erwerb von bewegl. Sachen des Anlageverm.	10.000		10.000	0	0	0	0
7911.9500	Sonstige Wirtschaftsförderung	1.800.000		350.000	350.000	700.000	350.000	50.000
7911.9501	Sonstige Wirtschaftsförderung	29.000		5.000	8.000	8.000	8.000	8.000
	Summe Einzelplan 7	18.688.000		3.176.000	6.134.000	6.987.000	782.000	3.437.000

AB	Investitionsmaßnahmen	Gesamt- ausgabe- bedarf	Bisher bereit- gestellt	2021	2022	2023	2024	2025
----	-----------------------	-------------------------------	-------------------------------	------	------	------	------	------

Einzelplan 8: Wirtschaftliche Unternehmen, Allg. Grundvermögen

8151.9300	Kapitaleinlagen	750.000		750.000	0	0	0	0
8801.9322	Erwerb bebauter Grundstücke	0		0	0	0	0	0
8801.9350	Bebauter Grundbesitz; Erwerb v. bewegl. Sachen des Anlageverm.	12.500		2.500	2.500	2.500	2.500	2.500
8801.9400	Bebauter Grundbesitz; Baumaßn.	0		0	0	0	0	0
8801.9401	Bebauter Grundbesitz; Baumaßn.	80.000		30.000	50.000	0	0	0
8801.9402	Bebauter Grundbesitz; Baumaßn.	300.000		100.000	50.000	50.000	50.000	50.000
8801.9403	Bebauter Grundbesitz; Baumaßn.	40.000		0	0	40.000	0	0
8801.9404	Bebauter Grundbesitz; Baumaßn.	500.000		0	0	0	500.000	0
8801.9500	Bebauter Grundbesitz; Baumaßn.	130.000		20.000	10.000	100.000	0	0
8811.9321	Erwerb unbebauter Grundstücke	682.000		282.000	100.000	100.000	100.000	100.000
8904.9250	Ansparkonto	600.000		0	240.000	240.000	120.000	0
	Summe Einzelplan 8	3.094.500		1.184.500	452.500	532.500	772.500	152.500

AB	Investitionsmaßnahmen	Gesamt- ausgabe- bedarf	Bisher bereit- gestellt	2021	2022	2023	2024	2025
----	-----------------------	-------------------------------	-------------------------------	------	------	------	------	------

Zusammenstellung

	Einzelplan 0	395.000		144.000	104.000	49.000	49.000	49.000
	Einzelplan 1	14.712.600		2.668.900	1.687.900	6.487.900	3.790.000	77.900
	Einzelplan 2	52.900.000		10.830.000	21.760.000	17.930.000	2.290.000	90.000
	Einzelplan 3	1.790.000		98.000	1.048.000	548.000	48.000	48.000
	Einzelplan 4	638.000		195.500	228.000	91.500	61.500	61.500
	Einzelplan 5	1.090.000		225.000	220.000	215.000	215.000	215.000
	Einzelplan 6	17.210.000		2.954.000	3.779.000	3.599.000	1.399.000	5.479.000
	Einzelplan 7	20.516.000		3.176.000	6.134.000	6.987.000	782.000	3.437.000
	Einzelplan 8	3.094.500		1.184.500	452.500	532.500	772.500	152.500
		112.346.100		21.475.900	35.413.400	36.439.900	9.407.000	9.609.900

Stadt Bad Aibling

**Verzeichnis
der
Deckungsringe**

Verzeichnis der gegenseitigen Deckungsringe 2022 - Modell 1 aus den rechtskräftigen Vorjah

Beträge in EUR

Deckungsring: 40 Personalausgaben				Verwaltungshaushalt			
HHST		Ansatz 2022		HHST		Ansatz 2022	
0000	.4090	85.000		0000	.4100	121.000	
0000	.4300	72.000		0000	.4590	26.000	
0200	.4110	0		0200	.4140	569.000	
0200	.4340	46.100		0200	.4440	119.500	
0300	.4100	72.000		0300	.4110	0	
0300	.4300	82.000		0300	.4340	44.000	
0300	.4590	20.000		0501	.4100	0	
0501	.4140	186.000		0501	.4300	40.000	
0501	.4440	39.000		0501	.4590	10.000	
0521	.4090	7.000		0600	.4590	200	
1000	.4110	0		1000	.4300	0	
1122	.4340	0		1122	.4440	0	
1161	.4100	0		1161	.4110	0	
1161	.4300	18.000		1161	.4340	12.500	
1161	.4590	7.000		1319	.4090	65.000	
2151	.4090	500		2151	.4590	200	
2152	.4590	300		3521	.4140	262.000	
3521	.4440	55.000		3521	.4590	200	
4071	.4090	2.200		4607	.4140	0	
4641	.4140	262.000		4641	.4340	21.000	
4641	.4590	300		4642	.4140	116.000	
4642	.4440	25.000		4642	.4590	300	
4643	.4340	11.500		4643	.4440	25.000	
4644	.4140	446.000		4644	.4340	37.000	
4644	.4440	89.000		4644	.4590	300	
4645	.4340	0		4645	.4440	0	
5600	.4090	1.000		5600	.4140	149.000	
5600	.4440	31.000		5600	.4590	200	
5700	.4340	6.500		5700	.4440	9.500	
6000	.4090	6.000		6000	.4100	58.000	
6000	.4140	776.000		6000	.4300	75.000	
6000	.4440	162.000		6000	.4590	24.000	
7000	.4340	25.000		7000	.4440	65.000	
7500	.4090	0		7500	.4140	104.000	
7500	.4440	22.000		7500	.4590	300	
7711	.4340	140.000		7711	.4440	370.000	
7901	.4100	0		7901	.4110	0	
7901	.4300	24.000		7901	.4340	20.500	
7901	.4590	14.000		8801	.4140	3.900	
8801	.4440	1.400					
Summe		8.833.100					
Deckungsring: 632 EDV-Kosten				Verwaltungshaushalt			
HHST		Ansatz 2022		HHST		Ansatz 2022	
0600	.6322	185.000		1122	.6322	10.000	
Summe		217.000					
Deckungsring: 650 Bürobedarf				Verwaltungshaushalt			
HHST		Ansatz 2022		HHST		Ansatz 2022	
0200	.6500	6.000		0300	.6500	5.000	
0511	.6500	0		0521	.6500	2.500	
1122	.6500	1.500		1161	.6500	2.000	
4000	.6500	3.500		5700	.6500	500	
7300	.6500	0		7500	.6500	200	
Summe		52.700					
Deckungsring: 651 Bücher, Zeitschriften uaE.				Verwaltungshaushalt			
HHST		Ansatz 2022		HHST		Ansatz 2022	
0200	.6510	13.000		0300	.6510	4.000	
1122	.6510	2.000		1161	.6510	400	
6000	.6510	5.000					
Summe		34.100					

Verzeichnis der gegenseitigen Deckungsringe 2022 - Modell 1 aus den rechtskräftigen Vorjah						Beträge in EUR		
Deckungsring: 652 Post-, Fernmeldegebühren						Verwaltungshaushalt		
HHST		Ansatz 2022	HHST		Ansatz 2022	HHST	Ansatz 2022	
0200	.6520	2.000	0300	.6520	2.000	0501	.6520	2.000
0521	.6520	3.000	0600	.6520	45.000	1122	.6520	0
1161	.6520	3.500	3521	.6520	2.500	4000	.6520	2.000
6000	.6520	12.000						
Summe		74.000						
Deckungsring: 1319 Feuerwehren						Verwaltungshaushalt		
HHST		Ansatz 2022	HHST		Ansatz 2022	HHST	Ansatz 2022	
1319	.5200	202.900	1319	.5510	105.800	1319	.5540	32.000
1319	.6500	6.300	1319	.6520	16.000	1319	.6610	1.400
Summe		364.400						
Deckungsring: 2151 Schulen: Luitpold Schule						Verwaltungshaushalt		
HHST		Ansatz 2022	HHST		Ansatz 2022	HHST	Ansatz 2022	
2151	.5200	17.000	2151	.5710	9.000	2151	.5712	2.000
2151	.5715	4.000	2151	.5717	6.000	2151	.5770	6.000
2151	.6374	15.000	2151	.6500	16.000	2151	.6510	1.500
2151	.6520	4.000						
Summe		80.500						
Deckungsring: 2152 Schulen: St. Georg Schule						Verwaltungshaushalt		
HHST		Ansatz 2022	HHST		Ansatz 2022	HHST	Ansatz 2022	
2152	.5200	16.000	2152	.5710	4.500	2152	.5712	2.000
2152	.5715	15.000	2152	.5717	6.000	2152	.5770	4.000
2152	.5780	10.000	2152	.6374	7.500	2152	.6500	13.000
2152	.6510	3.000	2152	.6520	5.500			
Summe		86.500						
Deckungsring: 3521 Bücherei						Verwaltungshaushalt		
HHST		Ansatz 2022	HHST		Ansatz 2022	HHST	Ansatz 2022	
3521	.5200	4.000	3521	.6070	56.000	3521	.6321	6.000
3521	.6370	23.000						
Summe		89.000						
Deckungsring: 4641 Kindergarten Hofberg						Verwaltungshaushalt		
HHST		Ansatz 2022	HHST		Ansatz 2022	HHST	Ansatz 2022	
4641	.5200	5.000	4641	.6021	4.200	4641	.6500	5.000
4641	.6520	1.200	4641	.6540	300			
Summe		15.700						
Deckungsring: 4642 Kindergarten Ellmosen						Verwaltungshaushalt		
HHST		Ansatz 2022	HHST		Ansatz 2022	HHST	Ansatz 2022	
4642	.5200	3.000	4642	.6021	3.000	4642	.6500	2.000
4642	.6520	1.200	4642	.6540	300			
Summe		9.500						
Deckungsring: 4643 Kindergarten Berbling						Verwaltungshaushalt		
HHST		Ansatz 2022	HHST		Ansatz 2022	HHST	Ansatz 2022	
4643	.5200	1.300	4643	.6021	2.400	4643	.6500	2.400

Verzeichnis der gegenseitigen Deckungsringe 2022 - Modell 1 aus den rechtskräftigen Vorjah						Beträge in EUR	
4643	.6520	800	4643	.6540	200		
Summe		7.100					
Deckungsring: 4644 Kindergarten Westendstrasse						Verwaltungshaushalt	
HHST		Ansatz 2022	HHST		Ansatz 2022	HHST	Ansatz 2022
4644	.5200	4.000	4644	.6021	7.200	4644	.6500
4644	.6520	1.800	4644	.6540	300		3.000
Summe		16.300					
Deckungsring: 4645 Kinderhort Westendstrasse						Verwaltungshaushalt	
HHST		Ansatz 2022	HHST		Ansatz 2022	HHST	Ansatz 2022
4645	.5200	0	4645	.6021	0	4645	.6500
4645	.6520	0	4645	.6540	0		0
Summe		0					

Stellenplan für Beamte für das Haushaltsjahr 2022 (Anzahl der Stellen)

(nach dem Muster zu § 5 KommHV Doppik bzw. § 6 KommHV Kameralistik)

Wahlbeamte und sonstige Beamte (Amtsbe- zeichnungen)	Besoldungs- gruppe	Zahl der Stellen 2022			Zahl der Stellen 31.12.2021	Zahl der tatsächlich besetzten Stellen am 30.06.2021	Erläuterungen
		Insgesamt	darunter				
			mit Amtszulage	Bei Stellenober- grenzen nicht berücksichtigt			
1	2	3	4	5	6	7	8
Stadt Bad Aibling							
Wahlbeamte							
	B 3	1	0	0	1	1	
	A 14 BayBesG	1	0	0	1	1	
	A 13 BayBesG	1	0	0	1	1	
	A 12 BayBesG	1	0	0	1	1	
	A 9 mD	1	0	0	1	1	
	Insgesamt	5	0	0	5	5	

**Stellenplan Beschäftigte TVöD (Anzahl der Stellen) (Stichtag:
01.01.2022)**

Stellenplan Arbeitnehmer (Anzahl der Stellen)

(nach dem Muster zu § 5 KommHV-Doppik bzw. § 6 KommHV-Kameralistik)

Entgeltgruppe Sondervergütung	Zahl der Stellen 2022	Zahl der Stellen am 31.12.2021	Zahl der tatsächlich besetzten Stellen am 30.06.2021	Erläuterungen
1	2	3	4	5
Stadt Bad Aibling				
Arbeitnehmer, soweit nicht Sozial- oder Erziehungsdienst				
EGr. 15 Ü	0	0	0	
EGr. 15	1	1	1	
EGr. 14	0	0	0	
EGr. 13	0	0	0	
EGr. 12	3	3	3	
EGr. 11	7	6	5	
EGr. 10	4	5	5	
EG 9c (ab 01.01.17)	7	6	5	
EG 9b (ab 01.01.17)	6	5	4	
EG 9a (ab 01.01.17)	12	11	11	
EGr. 9	0	0	0	
EG N	0	0	0	
EGr. 8	16	16	14	
EGr. 7	12	13	13	
EGr. 6	16	19	18	
EGr. 5	30	23	20	
EGr. 4	17	21	18	
EGr. 3	6	2	2	
EGr. 2 Ü	0	0	0	
EGr. 2	25	27	26	
EGr. 1	2	2	2	
Sonderfall	0	0	0	
insgesamt	164	160	147	

Entgeltgruppe Sondervergütung	Zahl der Stellen 2022	Zahl der Stellen am 31.12.2021	Zahl der tatsächlich besetzten Stellen am 30.06.2021	Erläuterungen
1	2	3	4	5
Stadt Bad Aibling				
Arbeitnehmer im Sozial- oder Erziehungsdienst				
EG S 18	0	0	0	
EG S 17	0	0	0	
EG S 16 Ü	0	0	0	
EG S 16	0	0	0	
EG S 15	1	1	1	
EG S 14	0	0	0	
EG S 13 Ü	0	0	0	
EG S 13	2	2	2	
EG S 12 Ü (bis 30.06.2015)	0	0	0	
EG S 12	0	0	0	
EG S 11 Ü (bis 30.06.2015)	0	0	0	
EG S 11b	0	0	0	
EG S 11a	0	0	0	
EG S 11 (bis 30.06.2015)	0	0	0	
EG S 10	0	0	0	
EG S 9	3	2	2	
EG S 8b (bis Stufe 4)	0	0	0	
EG S 8b	0	0	0	
EG S 8a	11	12	8	
EG S 8 (bis 30.06.2015)	0	0	0	
EG S 7	0	0	0	
EG S 6 (bis 30.06.2015)	0	0	0	
EG S 5 (bis 30.06.2015)	0	0	0	
EG S 4	0	0	0	
EG S 3	9	9	8	
EG S 2	0	0	0	
insgesamt	26	26	21	

Stadt Bad Aibling

Übersicht

über die aus

Verpflichtungsermächtigungen

voraussichtlich fällig werdenden Ausgaben

(§ 2 Abs. 2 Nr. 2 KommHV-Kameralistik)

Übersicht über die aus Verpflichtungsermächtigungen voraussichtlich fällig werdenden Ausgaben							2022 - Modell 1 aus den rechtskräftigen Vorjahre		Beträge in EUR (Tausend)
Verpflichtungsermächtigung im Haushaltsplan des Jahres	2023	2024	Voraussichtlich fällige Ausgaben			2028	Folgejahre		
1	2	3	2025	2026	2027	7	8		
2022	0	0	0	0	0	0	0	0	
Summe	0	0	0	0	0	0	0	0	
Nachrichtlich: im Finanzplan vorgesehene Kreditaufnahmen	25.300	4.000	8.700	0	0	0	0	0	

Stadt Bad Aibling

Übersicht
über den voraussichtlichen Stand der
Schulden

(§ 2 Abs. 2 Nr. 3 KommHV-Kameralistik)

Übersicht über den voraussichtlichen Stand der Schulden

Art	Stand zu Beginn des Vorjahres €	Voraussichtl. Stand zu Be- ginn des Haus- haltsjahres €	Im Haushaltsjahr vorgesehene Zugänge (neue Kredit- aufnahmen) €	Abgänge (Tilgungen) €
Schulden aus Krediten von/vom				
- Bund, LAF, ERP-Sondervermögen	4.791.662	4.181.329	0	570.000
- Land (Freistaat Bayern)	0	0	0	0
- sonstigen öffentlichen Bereichen	0	0	0	0
- Kreditmarkt	13.547.528	16.519.425	21.500.000	1.967.000
Summe	18.339.190	20.700.754	21.500.000	2.537.000

Nachrichtlich:

- Fremdschulden der Eigenbetriebe aus Krediten	12.803.945	12.989.215	0	1.265.634
--	------------	------------	---	-----------

Stadt Bad Aibling

Übersicht

über den voraussichtlichen Stand der

Rücklagen

(§ 2 Abs. 2 Nr. 3 KommHV-Kameralistik)

Übersicht über den voraussichtlichen Stand der Rücklagen

Art	Stand zu	Voraussichtl.	im Haushaltsjahr vorgesehene	
	Beginn des Vorjahres	Stand zu Be- ginn des Haus- haltsjahres	Zuführungen	Entnahmen
	€	€	€	€
Allgemeine Rücklage (§ 20 Abs. 2 und 3 KommHV- Kameralistik)	6.618.350	6.000.000	0	3.507.100
=====				

Nachrichtlich:

Berechnung des Mindestbetrages der Allgemeinen Rücklage (§ 20 Abs. 2 KommHV-Kameralistik)

Ausgaben des Verwaltungshaushaltes der letzten drei Haushaltsjahre nach den Haushaltsansätzen		Durchschnitt der letzten drei Haushaltsjahre	48.327.366 €
		hiervon eins v.H.	483.273 €
2019	46.988.800 €	= Mindestbetrag der	
2020	49.398.000 €	Allgemeinen Rücklage	
2021	48.595.300 €		

Anmerkung:

Der Jahresabschluss 2021 liegt noch nicht vor. Im Ergebnis ist zu erwarten, dass der Stand der Allgemeinen Rücklage nach dem Jahresabschluss 2021 bei ca. 6.000.000 € liegen wird.